

Administrado por HSBC Global Asset Management (México), S.A. de C.V., Sociedad Operadora de Fondos de Inversión, Grupo Financiero HSBC

Tipo	Fondo de Inversión en Instrumentos de Deuda	Clase y Serie Accionaria	Posibles adquirentes	Montos mínimos de inversión (\$)
Categoría	CORTO PLAZO	A	CAPITAL FIJO	CAPITAL FIJO
Clave de pizarra	HSBCDMP			
Calificación	Escala Homogénea: AA/2 Escala Moody's: Aa.mx/MRA2			
Fecha de Autorización	07 de Agosto de 2025			

**Importante:** El Valor de un fondo de inversión, cualquiera que sea su política de inversión, está sujeto a la fluctuación de los mercados, por lo que el inversionista puede obtener ganancias o pérdidas.

### Objetivo de inversión

Ofrecer al inversionista la opción de invertir sus recursos en deuda y depósitos bancarios que le brinden rendimientos acordes a una estrategia de inversión de corto plazo, denominados mayoritariamente en pesos, aun cuando pudiera mantener en menor proporción instrumentos denominados en UDI's.

El Fondo invertirá en instrumentos financieros derivados únicamente con fines de cobertura.

El Fondo busca tener una rentabilidad similar a un índice de referencia compuesto de un 45% PiPCetes-182d + 20% PiP-CORP FL<=5 + 20% Float12M + 15% FondGUBANX. El horizonte de inversión del Fondo es de corto plazo y la permanencia mínima recomendada es de 6 meses.

### Información Relevante

Los fondos de inversión no cuentan con asamblea de accionistas, consejo de administración o comisario:

\*Las funciones de la asamblea de accionistas, así como las actividades del consejo de administración están encomendadas a HSBC Global Asset Management (México), S.A. de C.V., Sociedad Operadora de Fondos de Inversión, Grupo Financiero HSBC

\* La vigilancia del Fondo de inversión está asignada al contralor normativo de dicha sociedad operadora

**Valor en Riesgo (VaR) de la cartera de inversión respecto a sus activos netos: 0.045% con una probabilidad del 95%.**

Válida únicamente en condiciones normales de mercado.

La pérdida, que en un escenario pesimista (5 en 100 veces) puede enfrentar el fondo de inversión en un lapso de un día, es de \$0.45 pesos por cada \$1,000 invertidos.

(Este dato sólo es una estimación, las expectativas de pérdida podrían ser mayores, incluso por el monto total de la inversión realizada).

### Rendimiento y desempeño histórico

Serie accionaria : A

Índice(s) de Referencia: 45% PiPCetes-182d + 20% PiP-CORP FL<=5 + 20% Float12M + 15% FondGUBANX

Tabla de rendimientos anualizados (Nominales)					
A	Último Mes	Últimos 3 Meses	Últimos 12 Meses	Mes Rendimiento Bajo	Mes Rendimiento Alto
Rendimiento bruto	5.56%	7.36%	8.64%	5.56%	10.34%
Rendimiento neto	4.39%	6.17%	7.75%	4.39%	9.54%
Tasa libre de riesgo (cetes 28 días)*	7.13%	7.11%	7.77%	7.13%	7.53%
Rendimiento del índice de referencia o mercado: MIXTO **					
ÍNDICE	7.45%	7.75%	8.29%	7.45%	8.38%

El rendimiento neto es después de comisiones y el que obtuvo el inversionista en el período.

La tasa libre de riesgo es una tasa que no incluye descuentos por comisiones, impuestos o cualquier otro gasto.

\* El desempeño del Fondo de Inversión en el pasado, no necesariamente es indicativo del desempeño que tendrá en el futuro.

\*\*\* Para mayor precisión en el cálculo de los rendimientos de este período (fines de semana y días inhábiles), el número de días es el mismo al utilizado para el cálculo del precio.

\*\* La composición del Índice Mixto esta establecida en Índices de referencia

### Régimen y política de Inversión

a) Estrategia de administración: Activa  
b) Parámetros

	Min.	Max.
1. Valores de Deuda Gubernamentales, Bancarios, Corporativos y valores emitidos por Gobiernos Estatales y Municipales de los Estados Unidos Mexicanos y Organismos o Fideicomisos Públicos de Fomento Económico	0%	100%
2. Depósitos Bancarios	0%	100%
3. Valores en Pesos	51%	100%
4. Valores en UDIs	0%	49%
5. Reportos	0%	40%
6. Derivados	0%	20%
7. Valores de fácil realización y/o valores con vencimiento menor a 3 meses	20%	100%
8. Valores emitidos, aceptados o avalados por empresas del mismo consorcio al que pertenece la Operadora.	0%	15%

c) Política de inversión

El Fondo invertirá sus recursos:

- En instrumentos de deuda gubernamentales, bancarios, corporativos y valores emitidos por Gobiernos Estatales y Municipales de los Estados Unidos Mexicanos y Organismos o Fideicomisos Públicos de Fomento Económico, denominados mayoritariamente en pesos, aun cuando pudiera mantener en menor proporción instrumentos denominados en UDIs

Entiéndase como:

- Deuda gubernamental: Deuda emitida por Gobierno Federal, incluyendo al Instituto para la Protección al Ahorro Bancario (IPAB) y Banco de México.

- Deuda no gubernamental:

Deuda Bancaria: Emisiones de la Banca de Desarrollo e Instituciones de Crédito, Organismos multilaterales a los que Estados Unidos Mexicanos pertenecen.

Deuda Corporativa: Certificados bursátiles emitidos por empresas privadas, Emisiones de Empresas productivas del Estado.

Valores emitidos por Gobiernos Estatales y Municipales de los Estados Unidos Mexicanos y Organismos o Fideicomisos Públicos de Fomento Económico.

- Depósitos bancarios de dinero a la vista en entidades financieras.

- Instrumentos financieros derivados con fines de cobertura.

- Combinar instrumentos de tasa fija, tasa variable y liquidez y en reporte de instrumentos gubernamentales y/o bancarios.

- Los instrumentos de deuda deberán contar con una calificación crediticia, al momento de la compra, en escala local mínima de "A-" o su equivalente.

d) Índice o base de referencia: 45% PiPCetes-182d + 20% PiP-CORP FL<=5 + 20% Float12M + 15% FondGUBANX

e) El Fondo podrá invertir en valores emitidos, aceptados o avalados por empresas del mismo consorcio al que pertenece la Operadora hasta en un 15% de su activo neto.

f) Instrumentos financieros derivados, ya sea en futuros y/o swaps de tasas o bonos, todos listados en mercados estandarizados reconocidos, con fines de cobertura denominados en pesos y/o UDIs.

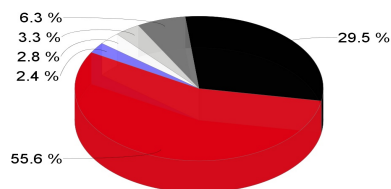
g) El Fondo se abstendrá de operar con certificados bursátiles fiduciarios de desarrollo, certificados bursátiles inmobiliarios, fideicomisos de inversión en energía e infraestructura y valores respaldados por activos.

### Composición de la cartera de inversión:

Cartera de inversión al :31/mar/2026

	Clave de Pizarra	Emisora	Subyacente	Tipo	Monto	% Part
1	BI_CETES_260430	GUBERNAMENTAL		Deuda	3,978,335,600	9%
2	BI_CETES_260514	GUBERNAMENTAL		Deuda	2,634,724,934	6%
3	BI_CETES_260416	GUBERNAMENTAL		Deuda	2,492,978,000	5%
4	BI_CETES_260806	GUBERNAMENTAL		Deuda	1,951,331,000	4%
5	BI_CETES_260528	GUBERNAMENTAL		Deuda	1,582,659,360	3%
6	BI_CETES_260401	GUBERNAMENTAL		Deuda	1,500,000,000	3%
7	M_BONOS_290301	GUBERNAMENTAL		Deuda	1,486,772,359	3%
8	BI_CETES_271223	GUBERNAMENTAL		Deuda	1,239,559,606	3%
9	BI_CETES_260917	GUBERNAMENTAL		Deuda	1,188,857,515	3%
10	BI_CETES_261001	GUBERNAMENTAL		Deuda	965,165,600	2%
Otros					26,865,894,670	59%
Total					45,886,278,643	100%

### Por Sector de Actividad Económica



■ Gubernamental ■ Otros ■ Gubernamental REPO  
■ GAP ■ FONACOT ■ CITIMX

## Comisiones y remuneraciones por la prestación de servicios

### a) Comisiones pagadas directamente por el cliente

Concepto	Serie más representativa			
	A		BFS	
	%	\$	%	\$
Incumplimiento del plazo mínimo de permanencia	N/A	N/A	N/A	N/A
Incumplimiento del saldo mínimo de Inversión	N/A	N/A	N/A	N/A
Compra de acciones	N/A	N/A	N/A	N/A
Venta de acciones	N/A	N/A	N/A	N/A
Servicio por asesoría	N/A	N/A	N/A	N/A
Servicio de administración de acciones	N/A	N/A	N/A	N/A
Otras	N/A	N/A	N/A	N/A
Total	N/A	N/A	N/A	N/A

N/A - No Aplican comisiones pagadas por el cliente para estos conceptos

### b) Comisiones pagadas por el Fondo de Inversión

Concepto	Serie más representativa			
	A		BFS	
	%	\$	%	\$
Administración de activos	0.190%	\$1.90	0.690%	\$6.90
Administración Activos / sobre desempeño	0.000%	\$0.00	0.000%	\$0.00
Distribución de acciones	0.000%	\$0.00	1.050%	\$10.50
Valuación de acciones	0.002%	\$0.02	0.002%	\$0.02
Depósito de Activos Objeto de Inversión	0.009%	\$0.09	0.009%	\$0.09
Depósito de acciones	0.000%	\$0.00	0.000%	\$0.00
Contabilidad	0.002%	\$0.02	0.002%	\$0.02
Otras	0.018%	\$0.18	0.018%	\$0.18
Total	0.221%	\$2.21	1.772%	\$17.72

\*Monto por cada \$1,000 pesos

\*\* Las comisiones del cuadro están expresadas en términos anuales sin I.V.A.

\*\*\*El concepto Otras puede incluir costos administrativos, auditoría contable, cuotas de calificación del Fondo de Inversión, contabilidad fiscal, cuotas a Bolsas de Valores, inscripciones y cuotas a CNBV, Proveeduría de Precios, Reportaría y Servicios Fiscales.

\*\*\*\* ND - No disponible

### Política para la compra-venta de acciones

<b>Plazo mínimo de permanencia</b>	No hay plazo mínimo de permanencia, sin embargo, revisar las políticas de operación y liquidación del fondo	<b>Liquidez</b>	Diaria
<b>Recepción de órdenes</b>	Compras y Ventas todos los días hábiles bancarios	<b>Horario</b>	Entre las 8:00 y las 13:30 horas (hora de la Ciudad de México) Información detallada ver el punto 2 inciso b) numerales i), ii) y iii) del Prospecto.
<b>Ejecución de operaciones</b>	Compras y Ventas mismo día hábil de su recepción	<b>Límites de recompra</b>	20% del valor del portafolio
<b>Liquidación de operaciones</b>	Compras y Ventas al siguiente día hábil de ejecutada la orden.	<b>Diferencial*</b>	Este Fondo no ha utilizado diferencial en los últimos 12 meses

\* El Fondo de inversión ante condiciones desordenadas de mercado u operaciones inusuales, podrá aplicar a las operaciones de compraventa de sus acciones, un diferencial sobre el precio actualizado de valuación de dichas acciones, que haya determinado previamente, y conservarlo a favor de los inversionistas que permanecen en el Fondo.

### Prestadores de servicios

<b>Operadora</b>	HSBC Global Asset Management (México), S.A. de C.V., Sociedad Operadora de Fondos de Inversión, Grupo Financiero HSBC
<b>Distribuidora(s)</b>	HSBC México, S.A., Institución de Banca Múltiple Grupo Financiero HSBC
<b>Valuadora</b>	Operadora COVAF, S.A. de C.V., Sociedad Operadora Limitada de Fondos de Inversión
<b>Institución Calificadora de Valores</b>	Moody's de México, S.A. de C.V.

### Centro de Atención al cliente

<b>Contacto</b>	Personas Físicas: Centro de Atención Bursátil Personas Morales: Insurance & Investments
<b>Número Telefónico</b>	<b>Personas Físicas: (01 55) 5721-1130</b> <b>Personas Morales: (01 55) 5721 5174, 5721 6595</b> <b>ó (01 55) 5721 5742</b>
<b>Horario</b>	Lunes a Viernes: 8:00 am a 6:00 pm

### Página(s) Electrónica(s)

<b>Página de internet Operadora</b>	www.assetmanagement.hsbc.com.mx
<b>Página de internet Distribuidora</b>	www.hsbc.com.mx

## Información sobre comisiones y remuneraciones

Algunos prestadores de servicios pueden establecer acuerdos con el Fondo de Inversión y ofrecerle descuentos por sus servicios. Para conocer de su existencia y el posible beneficio para usted, pregunte con su distribuidor.

El prospecto de información contiene un mayor detalle de los conflictos de intereses a los que pudiera estar sujeto cualquier prestador de servicios del Fondo de inversión.

### Advertencias

El Fondo de Inversión no cuenta con garantía alguna del Gobierno Federal ni de las entidades de la administración pública paraestatal, ni de la sociedad Operadora ni del Grupo Financiero al que, en su caso, esta última pertenezca. La inversión en el fondo se encuentra respaldada hasta por el monto de su patrimonio.

La autorización de los prospectos de información al público inversionista no implica certificación sobre la bondad de las acciones que emitan o sobre la solvencia, liquidez, calidad crediticia o desempeño futuro de los fondos, ni de los Activos Objeto de Inversión que conforman su cartera.

Ningún intermediario financiero, apoderado para celebrar operaciones con el público, o cualquier otra persona, está autorizado para proporcionar información o hacer declaración alguna adicional al contenido del presente documento o el prospecto de información al público inversionista, por lo que estas deberán entenderse como no autorizadas por el Fondo de inversión.

Para mayor información, visite la página electrónica de la Sociedad Operadora que administra el fondo de inversión y/o sociedad distribuidora(s), donde podrá consultar el prospecto de información al público inversionista actualizado del Fondo de inversión, así como la información actualizada sobre la cartera de inversiones.

El presente documento y el prospecto de información al público inversionista, son los únicos documentos de venta que reconoce el fondo de inversión como válidos.

Administrado por HSBC Global Asset Management (México), S.A. de C.V., Sociedad Operadora de Fondos de Inversión, Grupo Financiero HSBC

Tipo	Fondo de Inversión en Instrumentos de Deuda	Clase y Serie Accionaria	Posibles adquirentes	Montos mínimos de inversión (\$)
Categoría	CORTO PLAZO	BFA	PERSONA FÍSICA	5,000,001.00 a 15,000,000.99
Clave de pizarra	HSBCDMP			
Calificación	Escala Homogénea: AA/2 Escala Moody's: Aa.mx/MRA2			
Fecha de Autorización	07 de Agosto de 2025			

**Importante:** El Valor de un fondo de inversión, cualquiera que sea su política de inversión, está sujeto a la fluctuación de los mercados, por lo que el inversionista puede obtener ganancias o pérdidas.

### Objetivo de inversión

Ofrecer al inversionista la opción de invertir sus recursos en deuda y depósitos bancarios que le brinden rendimientos acordes a una estrategia de inversión de corto plazo, denominados mayoritariamente en pesos, aun cuando pudiera mantener en menor proporción instrumentos denominados en UDI's.

El Fondo invertirá en instrumentos financieros derivados únicamente con fines de cobertura.

El Fondo busca tener una rentabilidad similar a un índice de referencia compuesto de un 45% PiPCetes-182d + 20% PiP-CORP FL<=5 + 20% Float12M + 15% FondGUBANX. El horizonte de inversión del Fondo es de corto plazo y la permanencia mínima recomendada es de 6 meses.

### Información Relevante

Los fondos de inversión no cuentan con asamblea de accionistas, consejo de administración o comisario:

\*Las funciones de la asamblea de accionistas, así como las actividades del consejo de administración están encomendadas a HSBC Global Asset Management (México), S.A. de C.V., Sociedad Operadora de Fondos de Inversión, Grupo Financiero HSBC

\* La vigilancia del Fondo de inversión está asignada al contralor normativo de dicha sociedad operadora

**Valor en Riesgo (VaR) de la cartera de inversión respecto a sus activos netos: 0.045% con una probabilidad del 95%.**

Válida únicamente en condiciones normales de mercado.

La pérdida, que en un escenario pesimista (5 en 100 veces) puede enfrentar el fondo de inversión en un lapso de un día, es de \$0.45 pesos por cada \$1,000 invertidos.

(Este dato sólo es una estimación, las expectativas de pérdida podrían ser mayores, incluso por el monto total de la inversión realizada).

### Rendimiento y desempeño histórico

Serie accionaria : BFA

Índice(s) de Referencia: 45% PiPCetes-182d + 20% PiP-CORP FL<=5 + 20% Float12M + 15% FondGUBANX

Tabla de rendimientos anualizados (Nominales)					
BFA	Último Mes	Últimos 3 Meses	Últimos 12 Meses	Mes Rendimiento Bajo	Mes Rendimiento Alto
Rendimiento bruto	5.56%	7.36%	8.64%	5.56%	10.34%
Rendimiento neto	3.31%	5.07%	6.64%	3.31%	8.42%
Tasa libre de riesgo (cetes 28 días)*	7.13%	7.11%	7.77%	7.13%	7.53%
Rendimiento del índice de referencia o mercado: MIXTO **					
ÍNDICE	7.45%	7.75%	8.29%	7.45%	8.38%

El rendimiento neto es después de comisiones y el que obtuvo el inversionista en el período.

La tasa libre de riesgo es una tasa que no incluye descuentos por comisiones, impuestos o cualquier otro gasto.

\* El desempeño del Fondo de Inversión en el pasado, no necesariamente es indicativo del desempeño que tendrá en el futuro.

\*\*\* Para mayor precisión en el cálculo de los rendimientos de este período (fines de semana y días inhábiles), el número de días es el mismo al utilizado para el cálculo del precio.

\*\* La composición del Índice Mixto esta establecida en Índices de referencia

### Régimen y política de Inversión

a) Estrategia de administración: Activa

b) Parámetros

	Min.	Max.
1. Valores de Deuda Gubernamentales, Bancarios, Corporativos y valores emitidos por Gobiernos Estatales y Municipales de los Estados Unidos Mexicanos y Organismos o Fideicomisos Públicos de Fomento Económico	0%	100%
2. Depósitos Bancarios	0%	100%
3. Valores en Pesos	51%	100%
4. Valores en UDIs	0%	49%
5. Reportos	0%	40%
6. Derivados	0%	20%
7. Valores de fácil realización y/o valores con vencimiento menor a 3 meses	20%	100%
8. Valores emitidos, aceptados o avalados por empresas del mismo consorcio al que pertenece la Operadora.	0%	15%

c) Política de inversión

El Fondo invertirá sus recursos:

- En instrumentos de deuda gubernamentales, bancarios, corporativos y valores emitidos por Gobiernos Estatales y Municipales de los Estados Unidos Mexicanos y Organismos o Fideicomisos Públicos de Fomento Económico, denominados mayoritariamente en pesos, aun cuando pudiera mantener en menor proporción instrumentos denominados en UDIs

Entiéndase como:

- Deuda gubernamental: Deuda emitida por Gobierno Federal, incluyendo al Instituto para la Protección al Ahorro Bancario (IPAB) y Banco de México.

- Deuda no gubernamental:

Deuda Bancaria: Emisiones de la Banca de Desarrollo e Instituciones de Crédito, Organismos multilaterales a los que Estados Unidos Mexicanos pertenecen.

Deuda Corporativa: Certificados bursátiles emitidos por empresas privadas, Emisiones de Empresas productivas del Estado.

Valores emitidos por Gobiernos Estatales y Municipales de los Estados Unidos Mexicanos y Organismos o Fideicomisos Públicos de Fomento Económico.

- Depósitos bancarios de dinero a la vista en entidades financieras.

- Instrumentos financieros derivados con fines de cobertura.

- Combinar instrumentos de tasa fija, tasa variable y liquidez y en reporto de instrumentos gubernamentales y/o bancarios.

- Los instrumentos de deuda deberán contar con una calificación crediticia, al momento de la compra, en escala local mínima de "A-" o su equivalente.

d) Índice o base de referencia: 45% PiPCetes-182d + 20% PiP-CORP FL<=5 + 20% Float12M + 15% FondGUBANX

e) El Fondo podrá invertir en valores emitidos, aceptados o avalados por empresas del mismo consorcio al que pertenece la Operadora hasta en un 15% de su activo neto.

f) Instrumentos financieros derivados, ya sea en futuros y/o swaps de tasas o bonos, todos listados en mercados estandarizados reconocidos, con fines de cobertura denominados en pesos y/o UDIs.

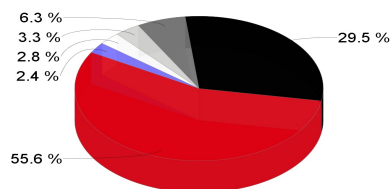
g) El Fondo se abstendrá de operar con certificados bursátiles fiduciarios de desarrollo, certificados bursátiles inmobiliarios, fideicomisos de inversión en energía e infraestructura y valores respaldados por activos.

### Composición de la cartera de inversión:

#### Cartera de inversión al :31/mar/2026

	Clave de Pizarra	Emisora	Subyacente	Tipo	Monto	% Part
1	BI_CETES_260430	GUBERNAMENTAL		Deuda	3,978,335,600	9%
2	BI_CETES_260514	GUBERNAMENTAL		Deuda	2,634,724,934	6%
3	BI_CETES_260416	GUBERNAMENTAL		Deuda	2,492,978,000	5%
4	BI_CETES_260806	GUBERNAMENTAL		Deuda	1,951,331,000	4%
5	BI_CETES_260528	GUBERNAMENTAL		Deuda	1,582,659,360	3%
6	BI_CETES_260401	GUBERNAMENTAL		Deuda	1,500,000,000	3%
7	M_BONOS_290301	GUBERNAMENTAL		Deuda	1,486,772,359	3%
8	BI_CETES_271223	GUBERNAMENTAL		Deuda	1,239,559,606	3%
9	BI_CETES_260917	GUBERNAMENTAL		Deuda	1,188,857,515	3%
10	BI_CETES_261001	GUBERNAMENTAL		Deuda	965,165,600	2%
Otros					26,865,894,670	59%
Total					45,886,278,643	100%

### Por Sector de Actividad Económica



■ Gubernamental ■ Otros ■ Gubernamental REPO  
■ GAP ■ FONACOT ■ CITIMX

## Comisiones y remuneraciones por la prestación de servicios

### a) Comisiones pagadas directamente por el cliente

Concepto	Serie más representativa			
	BFA		BFS	
	%	\$	%	\$
Incumplimiento del plazo mínimo de permanencia	N/A	N/A	N/A	N/A
Incumplimiento del saldo mínimo de Inversión	N/A	N/A	N/A	N/A
Compra de acciones	N/A	N/A	N/A	N/A
Venta de acciones	N/A	N/A	N/A	N/A
Servicio por asesoría	N/A	N/A	N/A	N/A
Servicio de administración de acciones	N/A	N/A	N/A	N/A
Otras	N/A	N/A	N/A	N/A
Total	N/A	N/A	N/A	N/A

N/A - No Aplican comisiones pagadas por el cliente para estos conceptos

### b) Comisiones pagadas por el Fondo de Inversión

Concepto	Serie más representativa			
	BFA		BFS	
	%	\$	%	\$
Administración de activos	0.430%	\$4.30	0.690%	\$6.90
Administración Activos / sobre desempeño	0.000%	\$0.00	0.000%	\$0.00
Distribución de acciones	0.660%	\$6.60	1.050%	\$10.50
Valuación de acciones	0.002%	\$0.02	0.002%	\$0.02
Depósito de Activos Objeto de Inversión	0.009%	\$0.09	0.009%	\$0.09
Depósito de acciones	0.000%	\$0.00	0.000%	\$0.00
Contabilidad	0.002%	\$0.02	0.002%	\$0.02
Otras	0.018%	\$0.18	0.018%	\$0.18
Total	1.122%	\$11.22	1.772%	\$17.72

\*Monto por cada \$1,000 pesos

\*\* Las comisiones del cuadro están expresadas en términos anuales sin I.V.A.

\*\*\*El concepto Otras puede incluir costos administrativos, auditoría contable, cuotas de calificación del Fondo de Inversión, contabilidad fiscal, cuotas a Bolsas de Valores, inscripciones y cuotas a CNBV, Proveeduría de Precios, Reportería y Servicios Fiscales.

\*\*\*\* ND - No disponible

### Política para la compra-venta de acciones

<b>Plazo mínimo de permanencia</b>	No hay plazo mínimo de permanencia, sin embargo, revisar las políticas de operación y liquidación del fondo	<b>Liquidez</b>	Diaria
<b>Recepción de órdenes</b>	Compras y Ventas todos los días hábiles bancarios	<b>Horario</b>	Entre las 8:00 y las 13:30 horas (hora de la Ciudad de México) Información detallada ver el punto 2 inciso b) numerales i), ii) y iii) del Prospecto.
<b>Ejecución de operaciones</b>	Compras y Ventas mismo día hábil de su recepción	<b>Límites de recompra</b>	20% del valor del portafolio
<b>Liquidación de operaciones</b>	Compras y Ventas al siguiente día hábil de ejecutada la orden.	<b>Diferencial*</b>	Este Fondo no ha utilizado diferencial en los últimos 12 meses

\* El Fondo de inversión ante condiciones desordenadas de mercado u operaciones inusuales, podrá aplicar a las operaciones de compraventa de sus acciones, un diferencial sobre el precio actualizado de valuación de dichas acciones, que haya determinado previamente, y conservarlo a favor de los inversionistas que permanecen en el Fondo.

### Prestadores de servicios

<b>Operadora</b>	HSBC Global Asset Management (México), S.A. de C.V., Sociedad Operadora de Fondos de Inversión, Grupo Financiero HSBC
<b>Distribuidora(s)</b>	HSBC México, S.A., Institución de Banca Múltiple Grupo Financiero HSBC
<b>Valuadora</b>	Operadora COVAF, S.A. de C.V., Sociedad Operadora Limitada de Fondos de Inversión
<b>Institución Calificadora de Valores</b>	Moody's de México, S.A. de C.V.

### Centro de Atención al cliente

<b>Contacto</b>	Personas Físicas: Centro de Atención Bursátil Personas Morales: Insurance & Investments
<b>Número Telefónico</b>	<b>Personas Físicas: (01 55) 5721-1130</b> <b>Personas Morales: (01 55) 5721 5174, 5721 6595</b> <b>ó (01 55) 5721 5742</b>
<b>Horario</b>	Lunes a Viernes: 8:00 am a 6:00 pm

### Página(s) Electrónica(s)

<b>Página de internet Operadora</b>	www.assetmanagement.hsbc.com.mx
<b>Página de internet Distribuidora</b>	www.hsbc.com.mx

## Información sobre comisiones y remuneraciones

Algunos prestadores de servicios pueden establecer acuerdos con el Fondo de Inversión y ofrecerle descuentos por sus servicios. Para conocer de su existencia y el posible beneficio para usted, pregunte con su distribuidor.

El prospecto de información contiene un mayor detalle de los conflictos de intereses a los que pudiera estar sujeto cualquier prestador de servicios del Fondo de inversión.

### Advertencias

El Fondo de Inversión no cuenta con garantía alguna del Gobierno Federal ni de las entidades de la administración pública paraestatal, ni de la sociedad Operadora ni del Grupo Financiero al que, en su caso, esta última pertenezca. La inversión en el fondo se encuentra respaldada hasta por el monto de su patrimonio.

La autorización de los prospectos de información al público inversionista no implica certificación sobre la bondad de las acciones que emitan o sobre la solvencia, liquidez, calidad crediticia o desempeño futuro de los fondos, ni de los Activos Objeto de Inversión que conforman su cartera.

Ningún intermediario financiero, apoderado para celebrar operaciones con el público, o cualquier otra persona, está autorizado para proporcionar información o hacer declaración alguna adicional al contenido del presente documento o el prospecto de información al público inversionista, por lo que estas deberán entenderse como no autorizadas por el Fondo de inversión.

Para mayor información, visite la página electrónica de la Sociedad Operadora que administra el fondo de inversión y/o sociedad distribuidora(s), donde podrá consultar el prospecto de información al público inversionista actualizado del Fondo de inversión, así como la información actualizada sobre la cartera de inversiones.

El presente documento y el prospecto de información al público inversionista, son los únicos documentos de venta que reconoce el fondo de inversión como válidos.

Tipo	Fondo de Inversión en Instrumentos de Deuda	Clase y Serie Accionaria	Posibles adquirentes	Montos mínimos de inversión (\$)
Categoría	CORTO PLAZO	BFE	EMPLEADOS DEL GRUPO FINANCIERO HSBC	1.00
Clave de pizarra	HSBCDMP			
Calificación	Escala Homogénea: AA/2 Escala Moody's: Aa.mx/MRA2			
Fecha de Autorización	07 de Agosto de 2025			

**Importante:** El Valor de un fondo de inversión, cualquiera que sea su política de inversión, está sujeto a la fluctuación de los mercados, por lo que el inversionista puede obtener ganancias o pérdidas.

### Objetivo de inversión

Ofrecer al inversionista la opción de invertir sus recursos en deuda y depósitos bancarios que le brinden rendimientos acordes a una estrategia de inversión de corto plazo, denominados mayoritariamente en pesos, aun cuando pudiera mantener en menor proporción instrumentos denominados en UDI.

El Fondo invertirá en instrumentos financieros derivados únicamente con fines de cobertura.

El Fondo busca tener una rentabilidad similar a un índice de referencia compuesto de un 45% PiPCetes-182d + 20% PiP-CORP FL<=5 + 20% Float12M + 15% FondGUBANX. El horizonte de inversión del Fondo es de corto plazo y la permanencia mínima recomendada es de 6 meses.

### Información Relevante

Los fondos de inversión no cuentan con asamblea de accionistas, consejo de administración o comisario:

\*Las funciones de la asamblea de accionistas, así como las actividades del consejo de administración están encomendadas a HSBC Global Asset Management (México), S.A. de C.V., Sociedad Operadora de Fondos de Inversión, Grupo Financiero HSBC

\* La vigilancia del Fondo de inversión está asignada al contralor normativo de dicha sociedad operadora

**Valor en Riesgo (VaR) de la cartera de inversión respecto a sus activos netos: 0.045% con una probabilidad del 95%.**

Válida únicamente en condiciones normales de mercado.

La pérdida, que en un escenario pesimista (5 en 100 veces) puede enfrentar el fondo de inversión en un lapso de un día, es de \$0.45 pesos por cada \$1,000 invertidos.

(Este dato sólo es una estimación, las expectativas de pérdida podrían ser mayores, incluso por el monto total de la inversión realizada).

### Rendimiento y desempeño histórico

Serie accionaria : BFE

Índice(s) de Referencia: 45% PiPCetes-182d + 20% PiP-CORP FL<=5 + 20% Float12M + 15% FondGUBANX

Tabla de rendimientos anualizados (Nominales)					
BFE	Último Mes	Últimos 3 Meses	Últimos 12 Meses	Mes Rendimiento Bajo	Mes Rendimiento Alto
Rendimiento bruto	5.56%	7.36%	8.64%	5.56%	10.34%
Rendimiento neto	3.51%	5.27%	6.83%	3.51%	8.62%
Tasa libre de riesgo (cetes 28 días)*	7.13%	7.11%	7.77%	7.13%	7.53%
Rendimiento del índice de referencia o mercado: MIXTO **					
ÍNDICE	7.45%	7.75%	8.29%	7.45%	8.38%

El rendimiento neto es después de comisiones y el que obtuvo el inversionista en el período.

La tasa libre de riesgo es una tasa que no incluye descuentos por comisiones, impuestos o cualquier otro gasto.

\* El desempeño del Fondo de Inversión en el pasado, no necesariamente es indicativo del desempeño que tendrá en el futuro.

\*\*\* Para mayor precisión en el cálculo de los rendimientos de este período (fines de semana y días inhábiles), el número de días es el mismo al utilizado para el cálculo del precio.

\*\* La composición del Índice Mixto esta establecida en Índices de referencia

### Régimen y política de Inversión

a) Estrategia de administración: Activa  
b) Parámetros

	Min.	Max.
1. Valores de Deuda Gubernamentales, Bancarios, Corporativos y valores emitidos por Gobiernos Estatales y Municipales de los Estados Unidos Mexicanos y Organismos o Fideicomisos Públicos de Fomento Económico	0%	100%
2. Depósitos Bancarios	0%	100%
3. Valores en Pesos	51%	100%
4. Valores en UDIs	0%	49%
5. Reportos	0%	40%
6. Derivados	0%	20%
7. Valores de fácil realización y/o valores con vencimiento menor a 3 meses	20%	100%
8. Valores emitidos, aceptados o avalados por empresas del mismo consorcio al que pertenece la Operadora.	0%	15%

c) Política de inversión

El Fondo invertirá sus recursos:

- En instrumentos de deuda gubernamentales, bancarios, corporativos y valores emitidos por Gobiernos Estatales y Municipales de los Estados Unidos Mexicanos y Organismos o Fideicomisos Públicos de Fomento Económico, denominados mayoritariamente en pesos, aun cuando pudiera mantener en menor proporción instrumentos denominados en UDIs

Entiéndase como:

- Deuda gubernamental: Deuda emitida por Gobierno Federal, incluyendo al Instituto para la Protección al Ahorro Bancario (IPAB) y Banco de México.

- Deuda no gubernamental:

Deuda Bancaria: Emisiones de la Banca de Desarrollo e Instituciones de Crédito, Organismos multilaterales a los que Estados Unidos Mexicanos pertenezca.

Deuda Corporativa: Certificados bursátiles emitidos por empresas privadas, Emisiones de Empresas productivas del Estado.

Valores emitidos por Gobiernos Estatales y Municipales de los Estados Unidos Mexicanos y Organismos o Fideicomisos Públicos de Fomento Económico.

- Depósitos bancarios de dinero a la vista en entidades de cobertura.

- Instrumentos financieros derivados con fines de cobertura.

- Combinar instrumentos de tasa fija, tasa variable y liquidez y en reporte de instrumentos gubernamentales y/o bancarios.

- Los instrumentos de deuda deberán contar con una calificación crediticia, al momento de la compra, en escala local mínima de "A-" o su equivalente.

d) Índice o base de referencia: 45% PiPCetes-182d + 20% PiP-CORP FL<=5 + 20% Float12M + 15% FondGUBANX

e) El Fondo podrá invertir en valores emitidos, aceptados o avalados por empresas del mismo consorcio al que pertenece la Operadora hasta en un 15% de su activo neto.

f) Instrumentos financieros derivados, ya sea en futuros y/o swaps de tasas o bonos, todos listados en mercados estandarizados reconocidos, con fines de cobertura denominados en pesos y/o UDIs.

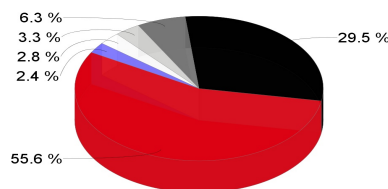
g) El Fondo se abstendrá de operar con certificados bursátiles fiduciarios de desarrollo, certificados bursátiles inmobiliarios, fideicomisos de inversión en energía e infraestructura y valores respaldados por activos.

### Composición de la cartera de inversión:

#### Cartera de inversión al :31/mar/2026

	Clave de Pizarra	Emisora	Subyacente	Tipo	Monto	% Part
1	BI_CETES_260430	GUBERNAMENTAL		Deuda	3,978,335,600	9%
2	BI_CETES_260514	GUBERNAMENTAL		Deuda	2,634,724,934	6%
3	BI_CETES_260416	GUBERNAMENTAL		Deuda	2,492,978,000	5%
4	BI_CETES_260806	GUBERNAMENTAL		Deuda	1,951,331,000	4%
5	BI_CETES_260528	GUBERNAMENTAL		Deuda	1,582,659,360	3%
6	BI_CETES_260401	GUBERNAMENTAL		Deuda	1,500,000,000	3%
7	M_BONOS_290301	GUBERNAMENTAL		Deuda	1,486,772,359	3%
8	BI_CETES_271223	GUBERNAMENTAL		Deuda	1,239,559,606	3%
9	BI_CETES_260917	GUBERNAMENTAL		Deuda	1,188,857,515	3%
10	BI_CETES_261001	GUBERNAMENTAL		Deuda	965,165,600	2%
Otros					26,865,894,670	59%
Total					45,886,278,643	100%

### Por Sector de Actividad Económica



■ Gubernamental ■ Otros ■ Gubernamental REPO  
■ GAP ■ FONACOT ■ CITIMX

## Comisiones y remuneraciones por la prestación de servicios

### a) Comisiones pagadas directamente por el cliente

Concepto	Serie más representativa			
	BFE		BFS	
	%	\$	%	\$
Incumplimiento del plazo mínimo de permanencia	N/A	N/A	N/A	N/A
Incumplimiento del saldo mínimo de Inversión	N/A	N/A	N/A	N/A
Compra de acciones	N/A	N/A	N/A	N/A
Venta de acciones	N/A	N/A	N/A	N/A
Servicio por asesoría	N/A	N/A	N/A	N/A
Servicio de administración de acciones	N/A	N/A	N/A	N/A
Otras	N/A	N/A	N/A	N/A
Total	N/A	N/A	N/A	N/A

N/A - No Aplican comisiones pagadas por el cliente para estos conceptos

### b) Comisiones pagadas por el Fondo de Inversión

Concepto	Serie más representativa			
	BFE		BFS	
	%	\$	%	\$
Administración de activos	0.370%	\$3.70	0.690%	\$6.90
Administración Activos / sobre desempeño	0.000%	\$0.00	0.000%	\$0.00
Distribución de acciones	0.570%	\$5.70	1.050%	\$10.50
Valuación de acciones	0.002%	\$0.02	0.002%	\$0.02
Depósito de Activos Objeto de Inversión	0.009%	\$0.09	0.009%	\$0.09
Depósito de acciones	0.000%	\$0.00	0.000%	\$0.00
Contabilidad	0.002%	\$0.02	0.002%	\$0.02
Otras	0.018%	\$0.18	0.018%	\$0.18
Total	0.972%	\$9.72	1.772%	\$17.72

\*Monto por cada \$1,000 pesos

\*\* Las comisiones del cuadro están expresadas en términos anuales sin I.V.A.

\*\*\*El concepto Otras puede incluir costos administrativos, auditoría contable, cuotas de calificación del Fondo de Inversión, contabilidad fiscal, cuotas a Bolsas de Valores, inscripciones y cuotas a CNBV, Proveeduría de Precios, Reportaría y Servicios Fiscales.

\*\*\*\* ND - No disponible

### Política para la compra-venta de acciones

<b>Plazo mínimo de permanencia</b>	No hay plazo mínimo de permanencia, sin embargo, revisar las políticas de operación y liquidación del fondo	<b>Liquidez</b>	Diaria
<b>Recepción de órdenes</b>	Compras y Ventas todos los días hábiles bancarios	<b>Horario</b>	Entre las 8:00 y las 13:30 horas (hora de la Ciudad de México) Información detallada ver el punto 2 inciso b) numerales i), ii) y iii) del Prospecto.
<b>Ejecución de operaciones</b>	Compras y Ventas mismo día hábil de su recepción	<b>Límites de recompra</b>	20% del valor del portafolio
<b>Liquidación de operaciones</b>	Compras y Ventas al siguiente día hábil de ejecutada la orden.	<b>Diferencial*</b>	Este Fondo no ha utilizado diferencial en los últimos 12 meses

\* El Fondo de inversión ante condiciones desordenadas de mercado u operaciones inusuales, podrá aplicar a las operaciones de compraventa de sus acciones, un diferencial sobre el precio actualizado de valuación de dichas acciones, que haya determinado previamente, y conservarlo a favor de los inversionistas que permanecen en el Fondo.

### Prestadores de servicios

<b>Operadora</b>	HSBC Global Asset Management (México), S.A. de C.V., Sociedad Operadora de Fondos de Inversión, Grupo Financiero HSBC
<b>Distribuidora(s)</b>	HSBC México, S.A., Institución de Banca Múltiple Grupo Financiero HSBC
<b>Valuadora</b>	Operadora COVAF, S.A. de C.V., Sociedad Operadora Limitada de Fondos de Inversión
<b>Institución Calificadora de Valores</b>	Moody's de México, S.A. de C.V.

### Centro de Atención al cliente

<b>Contacto</b>	Personas Físicas: Centro de Atención Bursátil Personas Morales: Insurance & Investments
<b>Número Telefónico</b>	<b>Personas Físicas: (01 55) 5721-1130</b> <b>Personas Morales: (01 55) 5721 5174, 5721 6595</b> <b>ó (01 55) 5721 5742</b>
<b>Horario</b>	Lunes a Viernes: 8:00 am a 6:00 pm

### Página(s) Electrónica(s)

<b>Página de internet Operadora</b>	www.assetmanagement.hsbc.com.mx
<b>Página de internet Distribuidora</b>	www.hsbc.com.mx

## Información sobre comisiones y remuneraciones

Algunos prestadores de servicios pueden establecer acuerdos con el Fondo de Inversión y ofrecerle descuentos por sus servicios. Para conocer de su existencia y el posible beneficio para usted, pregunte con su distribuidor.

El prospecto de información contiene un mayor detalle de los conflictos de intereses a los que pudiera estar sujeto cualquier prestador de servicios del Fondo de inversión.

### Advertencias

El Fondo de Inversión no cuenta con garantía alguna del Gobierno Federal ni de las entidades de la administración pública paraestatal, ni de la sociedad Operadora ni del Grupo Financiero al que, en su caso, esta última pertenezca. La inversión en el fondo se encuentra respaldada hasta por el monto de su patrimonio.

La autorización de los prospectos de información al público inversionista no implica certificación sobre la bondad de las acciones que emitan o sobre la solvencia, liquidez, calidad crediticia o desempeño futuro de los fondos, ni de los Activos Objeto de Inversión que conforman su cartera.

Ningún intermediario financiero, apoderado para celebrar operaciones con el público, o cualquier otra persona, está autorizado para proporcionar información o hacer declaración alguna adicional al contenido del presente documento o el prospecto de información al público inversionista, por lo que estas deberán entenderse como no autorizadas por el Fondo de inversión.

Para mayor información, visite la página electrónica de la Sociedad Operadora que administra el fondo de inversión y/o sociedad distribuidora(s), donde podrá consultar el prospecto de información al público inversionista actualizado del Fondo de inversión, así como la información actualizada sobre la cartera de inversiones.

El presente documento y el prospecto de información al público inversionista, son los únicos documentos de venta que reconoce el fondo de inversión como válidos.

Administrado por HSBC Global Asset Management (México), S.A. de C.V., Sociedad Operadora de Fondos de Inversión, Grupo Financiero HSBC

Tipo	Fondo de Inversión en Instrumentos de Deuda	Clase y Serie Accionaria	Posibles adquirentes	Montos mínimos de inversión (\$)
Categoría	CORTO PLAZO	BFP	PERSONA FÍSICA	300,001.00 a 1,000,000.99
Clave de pizarra	HSBCDMP			
Calificación	Escala Homogénea: AA/2 Escala Moody's: Aa.mx/MRA2			
Fecha de Autorización	07 de Agosto de 2025			

**Importante:** El Valor de un fondo de inversión, cualquiera que sea su política de inversión, está sujeto a la fluctuación de los mercados, por lo que el inversionista puede obtener ganancias o pérdidas.

### Objetivo de inversión

Ofrecer al inversionista la opción de invertir sus recursos en deuda y depósitos bancarios que le brinden rendimientos acordes a una estrategia de inversión de corto plazo, denominados mayoritariamente en pesos, aun cuando pudiera mantener en menor proporción instrumentos denominados en UDI's.

El Fondo invertirá en instrumentos financieros derivados únicamente con fines de cobertura.

El Fondo busca tener una rentabilidad similar a un índice de referencia compuesto de un 45% PiPCetes-182d + 20% PiP-CORP FL<=5 + 20% Float12M + 15% FondGUBANX. El horizonte de inversión del Fondo es de corto plazo y la permanencia mínima recomendada es de 6 meses.

### Información Relevante

Los fondos de inversión no cuentan con asamblea de accionistas, consejo de administración o comisario:

\*Las funciones de la asamblea de accionistas, así como las actividades del consejo de administración están encomendadas a HSBC Global Asset Management (México), S.A. de C.V., Sociedad Operadora de Fondos de Inversión, Grupo Financiero HSBC

\* La vigilancia del Fondo de inversión está asignada al contralor normativo de dicha sociedad operadora

**Valor en Riesgo (VaR) de la cartera de inversión respecto a sus activos netos: 0.045% con una probabilidad del 95%.**

Válida únicamente en condiciones normales de mercado.

La pérdida, que en un escenario pesimista (5 en 100 veces) puede enfrentar el fondo de inversión en un lapso de un día, es de \$0.45 pesos por cada \$1,000 invertidos.

(Este dato sólo es una estimación, las expectativas de pérdida podrían ser mayores, incluso por el monto total de la inversión realizada).

### Rendimiento y desempeño histórico

Serie accionaria : BFP

Índice(s) de Referencia: 45% PiPCetes-182d + 20% PiP-CORP FL<=5 + 20% Float12M + 15% FondGUBANX

Tabla de rendimientos anualizados (Nominales)					
BFP	Último Mes	Últimos 3 Meses	Últimos 12 Meses	Mes Rendimiento Bajo	Mes Rendimiento Alto
Rendimiento bruto	5.56%	7.36%	8.64%	5.56%	10.34%
Rendimiento neto	2.52%	4.26%	5.87%	2.52%	7.66%
Tasa libre de riesgo (cetes 28 días)*	7.13%	7.11%	7.77%	7.13%	7.53%
Rendimiento del índice de referencia o mercado: MIXTO **					
ÍNDICE	7.45%	7.75%	8.29%	7.45%	8.38%

El rendimiento neto es después de comisiones y el que obtuvo el inversionista en el período.

La tasa libre de riesgo es una tasa que no incluye descuentos por comisiones, impuestos o cualquier otro gasto.

\* El desempeño del Fondo de Inversión en el pasado, no necesariamente es indicativo del desempeño que tendrá en el futuro.

\*\*\* Para mayor precisión en el cálculo de los rendimientos de este período (fines de semana y días inhábiles), el número de días es el mismo al utilizado para el cálculo del precio.

\*\* La composición del Índice Mixto esta establecida en Índices de referencia

### Régimen y política de Inversión

a) Estrategia de administración: Activa  
b) Parámetros

	Min.	Max.
1. Valores de Deuda Gubernamentales, Bancarios, Corporativos y valores emitidos por Gobiernos Estatales y Municipales de los Estados Unidos Mexicanos y Organismos o Fideicomisos Públicos de Fomento Económico	0%	100%
2. Depósitos Bancarios	0%	100%
3. Valores en Pesos	51%	100%
4. Valores en UDIs	0%	49%
5. Reportos	0%	40%
6. Derivados	0%	20%
7. Valores de fácil realización y/o valores con vencimiento menor a 3 meses	20%	100%
8. Valores emitidos, aceptados o avalados por empresas del mismo consorcio al que pertenece la Operadora.	0%	15%

c) Política de inversión

El Fondo invertirá sus recursos:

- En instrumentos de deuda gubernamentales, bancarios, corporativos y valores emitidos por Gobiernos Estatales y Municipales de los Estados Unidos Mexicanos y Organismos o Fideicomisos Públicos de Fomento Económico, denominados mayoritariamente en pesos, aun cuando pudiera mantener en menor proporción instrumentos denominados en UDIs

Entiéndase como:

- Deuda gubernamental: Deuda emitida por Gobierno Federal, incluyendo al Instituto para la Protección al Ahorro Bancario (IPAB) y Banco de México.

- Deuda no gubernamental:

Deuda Bancaria: Emisiones de la Banca de Desarrollo e Instituciones de Crédito, Organismos multilaterales a los que Estados Unidos Mexicanos pertenecen.

Deuda Corporativa: Certificados bursátiles emitidos por empresas privadas, Emisiones de Empresas productivas del Estado.

Valores emitidos por Gobiernos Estatales y Municipales de los Estados Unidos Mexicanos y Organismos o Fideicomisos Públicos de Fomento Económico.

- Depósitos bancarios de dinero a la vista en entidades de cobertura.

- Instrumentos financieros derivados con fines de cobertura.

- Combinar instrumentos de tasa fija, tasa variable y liquidez y en reporte de instrumentos gubernamentales y/o bancarios.

- Los instrumentos de deuda deberán contar con una calificación crediticia, al momento de la compra, en escala local mínima de "A-" o su equivalente.

d) Índice o base de referencia: 45% PiPCetes-182d + 20% PiP-CORP FL<=5 + 20% Float12M + 15% FondGUBANX

e) El Fondo podrá invertir en valores emitidos, aceptados o avalados por empresas del mismo consorcio al que pertenece la Operadora hasta en un 15% de su activo neto.

f) Instrumentos financieros derivados, ya sea en futuros y/o swaps de tasas o bonos, todos listados en mercados estandarizados reconocidos, con fines de cobertura denominados en pesos y/o UDIs.

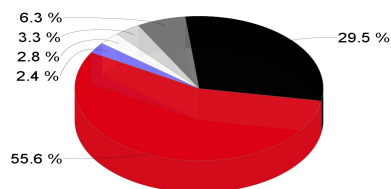
g) El Fondo se abstendrá de operar con certificados bursátiles fiduciarios de desarrollo, certificados bursátiles inmobiliarios, fideicomisos de inversión en energía e infraestructura y valores respaldados por activos.

### Composición de la cartera de inversión:

#### Cartera de inversión al :31/mar/2026

	Clave de Pizarra	Emisora	Subyacente	Tipo	Monto	% Part
1	BI_CETES_260430	GUBERNAMENTAL		Deuda	3,978,335,600	9%
2	BI_CETES_260514	GUBERNAMENTAL		Deuda	2,634,724,934	6%
3	BI_CETES_260416	GUBERNAMENTAL		Deuda	2,492,978,000	5%
4	BI_CETES_260806	GUBERNAMENTAL		Deuda	1,951,331,000	4%
5	BI_CETES_260528	GUBERNAMENTAL		Deuda	1,582,659,360	3%
6	BI_CETES_260401	GUBERNAMENTAL		Deuda	1,500,000,000	3%
7	M_BONOS_290301	GUBERNAMENTAL		Deuda	1,486,772,359	3%
8	BI_CETES_271223	GUBERNAMENTAL		Deuda	1,239,559,606	3%
9	BI_CETES_260917	GUBERNAMENTAL		Deuda	1,188,857,515	3%
10	BI_CETES_261001	GUBERNAMENTAL		Deuda	965,165,600	2%
Otros					26,865,894,670	59%
Total					45,886,278,643	100%

### Por Sector de Actividad Económica



■ Gubernamental ■ Otros ■ Gubernamental REPO  
■ GAP ■ FONACOT ■ CITIMX

## Comisiones y remuneraciones por la prestación de servicios

### a) Comisiones pagadas directamente por el cliente

Concepto	Serie más representativa			
	BFP		BFS	
	%	\$	%	\$
Incumplimiento del plazo mínimo de permanencia	N/A	N/A	N/A	N/A
Incumplimiento del saldo mínimo de Inversión	N/A	N/A	N/A	N/A
Compra de acciones	N/A	N/A	N/A	N/A
Venta de acciones	N/A	N/A	N/A	N/A
Servicio por asesoría	N/A	N/A	N/A	N/A
Servicio de administración de acciones	N/A	N/A	N/A	N/A
Otras	N/A	N/A	N/A	N/A
Total	N/A	N/A	N/A	N/A

N/A - No Aplican comisiones pagadas por el cliente para estos conceptos

### b) Comisiones pagadas por el Fondo de Inversión

Concepto	Serie más representativa			
	BFP		BFS	
	%	\$	%	\$
Administración de activos	0.650%	\$6.50	0.690%	\$6.90
Administración Activos / sobre desempeño	0.000%	\$0.00	0.000%	\$0.00
Distribución de acciones	0.990%	\$9.90	1.050%	\$10.50
Valuación de acciones	0.002%	\$0.02	0.002%	\$0.02
Depósito de Activos Objeto de Inversión	0.009%	\$0.09	0.009%	\$0.09
Depósito de acciones	0.000%	\$0.00	0.000%	\$0.00
Contabilidad	0.002%	\$0.02	0.002%	\$0.02
Otras	0.018%	\$0.18	0.018%	\$0.18
Total	1.672%	\$16.72	1.772%	\$17.72

\*Monto por cada \$1,000 pesos

\*\* Las comisiones del cuadro están expresadas en términos anuales sin I.V.A.

\*\*\*El concepto Otras puede incluir costos administrativos, auditoría contable, cuotas de calificación del Fondo de Inversión, contabilidad fiscal, cuotas a Bolsas de Valores, inscripciones y cuotas a CNBV, Proveeduría de Precios, Reportaría y Servicios Fiscales.

\*\*\*\* ND - No disponible

### Política para la compra-venta de acciones

<b>Plazo mínimo de permanencia</b>	No hay plazo mínimo de permanencia, sin embargo, revisar las políticas de operación y liquidación del fondo	<b>Liquidez</b>	Diaria
<b>Recepción de órdenes</b>	Compras y Ventas todos los días hábiles bancarios	<b>Horario</b>	Entre las 8:00 y las 13:30 horas (hora de la Ciudad de México) Información detallada ver el punto 2 inciso b) numerales i), ii) y iii) del Prospecto.
<b>Ejecución de operaciones</b>	Compras y Ventas mismo día hábil de su recepción	<b>Límites de recompra</b>	20% del valor del portafolio
<b>Liquidación de operaciones</b>	Compras y Ventas al siguiente día hábil de ejecutada la orden.	<b>Diferencial*</b>	Este Fondo no ha utilizado diferencial en los últimos 12 meses

\* El Fondo de inversión ante condiciones desordenadas de mercado u operaciones inusuales, podrá aplicar a las operaciones de compraventa de sus acciones, un diferencial sobre el precio actualizado de valuación de dichas acciones, que haya determinado previamente, y conservarlo a favor de los inversionistas que permanecen en el Fondo.

### Prestadores de servicios

<b>Operadora</b>	HSBC Global Asset Management (México), S.A. de C.V., Sociedad Operadora de Fondos de Inversión, Grupo Financiero HSBC
<b>Distribuidora(s)</b>	HSBC México, S.A., Institución de Banca Múltiple Grupo Financiero HSBC
<b>Valuadora</b>	Operadora COVAF, S.A. de C.V., Sociedad Operadora Limitada de Fondos de Inversión
<b>Institución Calificadora de Valores</b>	Moody's de México, S.A. de C.V.

### Centro de Atención al cliente

<b>Contacto</b>	Personas Físicas: Centro de Atención Bursátil Personas Morales: Insurance & Investments
<b>Número Telefónico</b>	<b>Personas Físicas: (01 55) 5721-1130</b> <b>Personas Morales: (01 55) 5721 5174, 5721 6595</b> <b>ó (01 55) 5721 5742</b>
<b>Horario</b>	Lunes a Viernes: 8:00 am a 6:00 pm

### Página(s) Electrónica(s)

<b>Página de internet Operadora</b>	www.assetmanagement.hsbc.com.mx
<b>Página de internet Distribuidora</b>	www.hsbc.com.mx

## Información sobre comisiones y remuneraciones

Algunos prestadores de servicios pueden establecer acuerdos con el Fondo de Inversión y ofrecerle descuentos por sus servicios. Para conocer de su existencia y el posible beneficio para usted, pregunte con su distribuidor.

El prospecto de información contiene un mayor detalle de los conflictos de intereses a los que pudiera estar sujeto cualquier prestador de servicios del Fondo de inversión.

### Advertencias

El Fondo de Inversión no cuenta con garantía alguna del Gobierno Federal ni de las entidades de la administración pública paraestatal, ni de la sociedad Operadora ni del Grupo Financiero al que, en su caso, esta última pertenezca. La inversión en el fondo se encuentra respaldada hasta por el monto de su patrimonio.

La autorización de los prospectos de información al público inversionista no implica certificación sobre la bondad de las acciones que emitan o sobre la solvencia, liquidez, calidad crediticia o desempeño futuro de los fondos, ni de los Activos Objeto de Inversión que conforman su cartera.

Ningún intermediario financiero, apoderado para celebrar operaciones con el público, o cualquier otra persona, está autorizado para proporcionar información o hacer declaración alguna adicional al contenido del presente documento o el prospecto de información al público inversionista, por lo que estas deberán entenderse como no autorizadas por el Fondo de inversión.

Para mayor información, visite la página electrónica de la Sociedad Operadora que administra el fondo de inversión y/o sociedad distribuidora(s), donde podrá consultar el prospecto de información al público inversionista actualizado del Fondo de inversión, así como la información actualizada sobre la cartera de inversiones.

El presente documento y el prospecto de información al público inversionista, son los únicos documentos de venta que reconoce el fondo de inversión como válidos.

Tipo	Fondo de Inversión en Instrumentos de Deuda	Clase y Serie Accionaria	Posibles adquirentes	Montos mínimos de inversión (\$)
Categoría	CORTO PLAZO	BFS	PERSONA FÍSICA	0.00 a 300,000.99
Clave de pizarra	HSBCDMP			
Calificación	Escala Homogénea: AA/2 Escala Moody's: Aa.mx/MRA2			
Fecha de Autorización	07 de Agosto de 2025			

**Importante:** El Valor de un fondo de inversión, cualquiera que sea su política de inversión, está sujeto a la fluctuación de los mercados, por lo que el inversionista puede obtener ganancias o pérdidas.

### Objetivo de inversión

Ofrecer al inversionista la opción de invertir sus recursos en deuda y depósitos bancarios que le brinden rendimientos acordes a una estrategia de inversión de corto plazo, denominados mayoritariamente en pesos, aun cuando pudiera mantener en menor proporción instrumentos denominados en UDI.

El Fondo invertirá en instrumentos financieros derivados únicamente con fines de cobertura.

El Fondo busca tener una rentabilidad similar a un índice de referencia compuesto de un 45% PiPCetes-182d + 20% PiP-CORP FL<=5 + 20% Float12M + 15% FondGUBANX. El horizonte de inversión del Fondo es de corto plazo y la permanencia mínima recomendada es de 6 meses.

### Información Relevante

Los fondos de inversión no cuentan con asamblea de accionistas, consejo de administración o comisario:

\*Las funciones de la asamblea de accionistas, así como las actividades del consejo de administración están encomendadas a HSBC Global Asset Management (México), S.A. de C.V., Sociedad Operadora de Fondos de Inversión, Grupo Financiero HSBC

\* La vigilancia del Fondo de inversión está asignada al contralor normativo de dicha sociedad operadora

**Valor en Riesgo (VaR) de la cartera de inversión respecto a sus activos netos: 0.045% con una probabilidad del 95%.**

Válida únicamente en condiciones normales de mercado.

La pérdida, que en un escenario pesimista (5 en 100 veces) puede enfrentar el fondo de inversión en un lapso de un día, es de \$0.45 pesos por cada \$1,000 invertidos.

(Este dato sólo es una estimación, las expectativas de pérdida podrían ser mayores, incluso por el monto total de la inversión realizada).

### Rendimiento y desempeño histórico

Serie accionaria : BFS

Índice(s) de Referencia: 45% PiPCetes-182d + 20% PiP-CORP FL<=5 + 20% Float12M + 15% FondGUBANX

Tabla de rendimientos anualizados (Nominales)					
BFS	Último Mes	Últimos 3 Meses	Últimos 12 Meses	Mes Rendimiento Bajo	Mes Rendimiento Alto
Rendimiento bruto	5.56%	7.36%	8.64%	5.56%	10.34%
Rendimiento neto	2.26%	4.00%	5.65%	2.26%	7.45%
Tasa libre de riesgo (cetes 28 días)*	7.13%	7.11%	7.77%	7.13%	7.53%
Rendimiento del índice de referencia o mercado: MIXTO **					
ÍNDICE	7.45%	7.75%	8.29%	7.45%	8.38%

El rendimiento neto es después de comisiones y el que obtuvo el inversionista en el período.

La tasa libre de riesgo es una tasa que no incluye descuentos por comisiones, impuestos o cualquier otro gasto.

\* El desempeño del Fondo de Inversión en el pasado, no necesariamente es indicativo del desempeño que tendrá en el futuro.

\*\*\* Para mayor precisión en el cálculo de los rendimientos de este período (fines de semana y días inhábiles), el número de días es el mismo al utilizado para el cálculo del precio.

\*\* La composición del Índice Mixto esta establecida en Índices de referencia

### Régimen y política de Inversión

a) Estrategia de administración: Activa  
b) Parámetros

	Min.	Max.
1. Valores de Deuda Gubernamentales, Bancarios, Corporativos y valores emitidos por Gobiernos Estatales y Municipales de los Estados Unidos Mexicanos y Organismos o Fideicomisos Públicos de Fomento Económico	0%	100%
2. Depósitos Bancarios	0%	100%
3. Valores en Pesos	51%	100%
4. Valores en UDIs	0%	49%
5. Reportos	0%	40%
6. Derivados	0%	20%
7. Valores de fácil realización y/o valores con vencimiento menor a 3 meses	20%	100%
8. Valores emitidos, aceptados o avalados por empresas del mismo consorcio al que pertenece la Operadora.	0%	15%

c) Política de inversión

El Fondo invertirá sus recursos:

- En instrumentos de deuda gubernamentales, bancarios, corporativos y valores emitidos por Gobiernos Estatales y Municipales de los Estados Unidos Mexicanos y Organismos o Fideicomisos Públicos de Fomento Económico, denominados mayoritariamente en pesos, aun cuando pudiera mantener en menor proporción instrumentos denominados en UDIs

Entiéndase como:

- Deuda gubernamental: Deuda emitida por Gobierno Federal, incluyendo al Instituto para la Protección al Ahorro Bancario (IPAB) y Banco de México.

- Deuda no gubernamental:

Deuda Bancaria: Emisiones de la Banca de Desarrollo e Instituciones de Crédito, Organismos multilaterales a los que Estados Unidos Mexicanos pertenezca.

Deuda Corporativa: Certificados bursátiles emitidos por empresas privadas, Emisiones de Empresas productivas del Estado.

Valores emitidos por Gobiernos Estatales y Municipales de los Estados Unidos Mexicanos y Organismos o Fideicomisos Públicos de Fomento Económico.

- Depósitos bancarios de dinero a la vista en entidades financieras.

- Instrumentos financieros derivados con fines de cobertura.

- Combinar instrumentos de tasa fija, tasa variable y liquidez y en reporto de instrumentos gubernamentales y/o bancarios.

- Los instrumentos de deuda deberán contar con una calificación crediticia, al momento de la compra, en escala local mínima de "A-" o su equivalente.

d) Índice o base de referencia: 45% PiPCetes-182d + 20% PiP-CORP FL<=5 + 20% Float12M + 15% FondGUBANX

e) El Fondo podrá invertir en valores emitidos, aceptados o avalados por empresas del mismo consorcio al que pertenece la Operadora hasta en un 15% de su activo neto.

f) Instrumentos financieros derivados, ya sea en futuros y/o swaps de tasas o bonos, todos listados en mercados estandarizados reconocidos, con fines de cobertura denominados en pesos y/o UDIs.

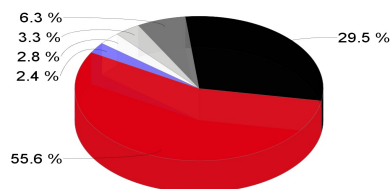
g) El Fondo se abstendrá de operar con certificados bursátiles fiduciarios de desarrollo, certificados bursátiles inmobiliarios, fideicomisos de inversión en energía e infraestructura y valores respaldados por activos.

### Composición de la cartera de inversión:

#### Cartera de inversión al :31/mar/2026

	Clave de Pizarra	Emisora	Subyacente	Tipo	Monto	% Part
1	BI_CETES_260430	GUBERNAMENTAL		Deuda	3,978,335,600	9%
2	BI_CETES_260514	GUBERNAMENTAL		Deuda	2,634,724,934	6%
3	BI_CETES_260416	GUBERNAMENTAL		Deuda	2,492,978,000	5%
4	BI_CETES_260806	GUBERNAMENTAL		Deuda	1,951,331,000	4%
5	BI_CETES_260528	GUBERNAMENTAL		Deuda	1,582,659,360	3%
6	BI_CETES_260401	GUBERNAMENTAL		Deuda	1,500,000,000	3%
7	M_BONOS_290301	GUBERNAMENTAL		Deuda	1,486,772,359	3%
8	BI_CETES_271223	GUBERNAMENTAL		Deuda	1,239,559,606	3%
9	BI_CETES_260917	GUBERNAMENTAL		Deuda	1,188,857,515	3%
10	BI_CETES_261001	GUBERNAMENTAL		Deuda	965,165,600	2%
Otros					26,865,894,670	59%
Total					45,886,278,643	100%

### Por Sector de Actividad Económica



■ Gubernamental ■ Otros ■ Gubernamental REPO  
■ GAP ■ FONACOT ■ CITIMX

## Comisiones y remuneraciones por la prestación de servicios

### a) Comisiones pagadas directamente por el cliente

Concepto	Serie más representativa			
	BFS		BFS	
	%	\$	%	\$
Incumplimiento del plazo mínimo de permanencia	N/A	N/A	N/A	N/A
Incumplimiento del saldo mínimo de Inversión	N/A	N/A	N/A	N/A
Compra de acciones	N/A	N/A	N/A	N/A
Venta de acciones	N/A	N/A	N/A	N/A
Servicio por asesoría	N/A	N/A	N/A	N/A
Servicio de administración de acciones	N/A	N/A	N/A	N/A
Otras	N/A	N/A	N/A	N/A
Total	N/A	N/A	N/A	N/A

N/A - No Aplican comisiones pagadas por el cliente para estos conceptos

### b) Comisiones pagadas por el Fondo de Inversión

Concepto	Serie más representativa			
	BFS		BFS	
	%	\$	%	\$
Administración de activos	0.690%	\$6.90	0.690%	\$6.90
Administración Activos / sobre desempeño	0.000%	\$0.00	0.000%	\$0.00
Distribución de acciones	1.050%	\$10.50	1.050%	\$10.50
Valuación de acciones	0.002%	\$0.02	0.002%	\$0.02
Depósito de Activos Objeto de Inversión	0.009%	\$0.09	0.009%	\$0.09
Depósito de acciones	0.000%	\$0.00	0.000%	\$0.00
Contabilidad	0.002%	\$0.02	0.002%	\$0.02
Otras	0.018%	\$0.18	0.018%	\$0.18
Total	1.772%	\$17.72	1.772%	\$17.72

\*Monto por cada \$1,000 pesos

\*\* Las comisiones del cuadro están expresadas en términos anuales sin I.V.A.

\*\*\*El concepto Otras puede incluir costos administrativos, auditoría contable, cuotas de calificación del Fondo de Inversión, contabilidad fiscal, cuotas a Bolsas de Valores, inscripciones y cuotas a CNBV, Proveeduría de Precios, Reportería y Servicios Fiscales.

\*\*\*\* ND - No disponible

### Política para la compra-venta de acciones

<b>Plazo mínimo de permanencia</b>	No hay plazo mínimo de permanencia, sin embargo, revisar las políticas de operación y liquidación del fondo	<b>Liquidez</b>	Diaria
<b>Recepción de órdenes</b>	Compras y Ventas todos los días hábiles bancarios	<b>Horario</b>	Entre las 8:00 y las 13:30 horas (hora de la Ciudad de México) Información detallada ver el punto 2 inciso b) numerales i), ii) y iii) del Prospecto.
<b>Ejecución de operaciones</b>	Compras y Ventas mismo día hábil de su recepción	<b>Límites de recompra</b>	20% del valor del portafolio
<b>Liquidación de operaciones</b>	Compras y Ventas al siguiente día hábil de ejecutada la orden.	<b>Diferencial*</b>	Este Fondo no ha utilizado diferencial en los últimos 12 meses

\* El Fondo de inversión ante condiciones desordenadas de mercado u operaciones inusuales, podrá aplicar a las operaciones de compraventa de sus acciones, un diferencial sobre el precio actualizado de valuación de dichas acciones, que haya determinado previamente, y conservarlo a favor de los inversionistas que permanecen en el Fondo.

### Prestadores de servicios

<b>Operadora</b>	HSBC Global Asset Management (México), S.A. de C.V., Sociedad Operadora de Fondos de Inversión, Grupo Financiero HSBC
<b>Distribuidora(s)</b>	HSBC México, S.A., Institución de Banca Múltiple Grupo Financiero HSBC
<b>Valuadora</b>	Operadora COVAF, S.A. de C.V., Sociedad Operadora Limitada de Fondos de Inversión
<b>Institución Calificadora de Valores</b>	Moody's de México, S.A. de C.V.

### Centro de Atención al cliente

<b>Contacto</b>	Personas Físicas: Centro de Atención Bursátil Personas Morales: Insurance & Investments
<b>Número Telefónico</b>	<b>Personas Físicas: (01 55) 5721-1130</b> <b>Personas Morales: (01 55) 5721 5174, 5721 6595</b> <b>ó (01 55) 5721 5742</b>
<b>Horario</b>	Lunes a Viernes: 8:00 am a 6:00 pm

### Página(s) Electrónica(s)

<b>Página de internet Operadora</b>	www.assetmanagement.hsbc.com.mx
<b>Página de internet Distribuidora</b>	www.hsbc.com.mx

## Información sobre comisiones y remuneraciones

Algunos prestadores de servicios pueden establecer acuerdos con el Fondo de Inversión y ofrecerle descuentos por sus servicios. Para conocer de su existencia y el posible beneficio para usted, pregunte con su distribuidor.

El prospecto de información contiene un mayor detalle de los conflictos de intereses a los que pudiera estar sujeto cualquier prestador de servicios del Fondo de inversión.

### Advertencias

El Fondo de Inversión no cuenta con garantía alguna del Gobierno Federal ni de las entidades de la administración pública paraestatal, ni de la sociedad Operadora ni del Grupo Financiero al que, en su caso, esta última pertenezca. La inversión en el fondo se encuentra respaldada hasta por el monto de su patrimonio.

La autorización de los prospectos de información al público inversionista no implica certificación sobre la bondad de las acciones que emitan o sobre la solvencia, liquidez, calidad crediticia o desempeño futuro de los fondos, ni de los Activos Objeto de Inversión que conforman su cartera.

Ningún intermediario financiero, apoderado para celebrar operaciones con el público, o cualquier otra persona, está autorizado para proporcionar información o hacer declaración alguna adicional al contenido del presente documento o el prospecto de información al público inversionista, por lo que estas deberán entenderse como no autorizadas por el Fondo de inversión.

Para mayor información, visite la página electrónica de la Sociedad Operadora que administra el fondo de inversión y/o sociedad distribuidora(s), donde podrá consultar el prospecto de información al público inversionista actualizado del Fondo de inversión, así como la información actualizada sobre la cartera de inversiones.

El presente documento y el prospecto de información al público inversionista, son los únicos documentos de venta que reconoce el fondo de inversión como válidos.

Administrado por HSBC Global Asset Management (México), S.A. de C.V., Sociedad Operadora de Fondos de Inversión, Grupo Financiero HSBC

Tipo	Fondo de Inversión en Instrumentos de Deuda	Clase y Serie Accionaria	Posibles adquirentes	Montos mínimos de inversión (\$)
Categoría	CORTO PLAZO	BFU	EMPLEADOS DEL GRUPO FINANCIERO HSBC	15,000,001.00 en adelante
Clave de pizarra	HSBCDMP			
Calificación	Escala Homogénea: AA/2 Escala Moody's: Aa.mx/MRA2			
Fecha de Autorización	07 de Agosto de 2025			

**Importante:** El Valor de un fondo de inversión, cualquiera que sea su política de inversión, está sujeto a la fluctuación de los mercados, por lo que el inversionista puede obtener ganancias o pérdidas.

### Objetivo de inversión

Ofrecer al inversionista la opción de invertir sus recursos en deuda y depósitos bancarios que le brinden rendimientos acordes a una estrategia de inversión de corto plazo, denominados mayoritariamente en pesos, aun cuando pudiera mantener en menor proporción instrumentos denominados en UDI's.

El Fondo invertirá en instrumentos financieros derivados únicamente con fines de cobertura.

El Fondo busca tener una rentabilidad similar a un índice de referencia compuesto de un 45% PiPCetes-182d + 20% PiP-CORP FL<=5 + 20% Float12M + 15% FondGUBANX. El horizonte de inversión del Fondo es de corto plazo y la permanencia mínima recomendada es de 6 meses.

### Información Relevante

Los fondos de inversión no cuentan con asamblea de accionistas, consejo de administración o comisario:

\*Las funciones de la asamblea de accionistas, así como las actividades del consejo de administración están encomendadas a HSBC Global Asset Management (México), S.A. de C.V., Sociedad Operadora de Fondos de Inversión, Grupo Financiero HSBC

\* La vigilancia del Fondo de inversión está asignada al contralor normativo de dicha sociedad operadora

**Valor en Riesgo (VaR) de la cartera de inversión respecto a sus activos netos: 0.045% con una probabilidad del 95%.**

Válida únicamente en condiciones normales de mercado.

La pérdida, que en un escenario pesimista (5 en 100 veces) puede enfrentar el fondo de inversión en un lapso de un día, es de \$0.45 pesos por cada \$1,000 invertidos.

(Este dato sólo es una estimación, las expectativas de pérdida podrían ser mayores, incluso por el monto total de la inversión realizada).

### Rendimiento y desempeño histórico

Serie accionaria : BFU

Índice(s) de Referencia: 45% PiPCetes-182d + 20% PiP-CORP FL<=5 + 20% Float12M + 15% FondGUBANX

Tabla de rendimientos anualizados (Nominales)					
BFU	Último Mes	Últimos 3 Meses	Últimos 12 Meses	Mes Rendimiento Bajo	Mes Rendimiento Alto
Rendimiento bruto	5.56%	7.36%	8.64%	5.56%	10.34%
Rendimiento neto	3.49%	5.25%	6.82%	3.49%	8.61%
Tasa libre de riesgo (cetes 28 días)*	7.13%	7.11%	7.77%	7.13%	7.53%
Rendimiento del índice de referencia o mercado: MIXTO **					
ÍNDICE	7.45%	7.75%	8.29%	7.45%	8.38%

El rendimiento neto es después de comisiones y el que obtuvo el inversionista en el período.

La tasa libre de riesgo es una tasa que no incluye descuentos por comisiones, impuestos o cualquier otro gasto.

\* El desempeño del Fondo de Inversión en el pasado, no necesariamente es indicativo del desempeño que tendrá en el futuro.

\*\*\* Para mayor precisión en el cálculo de los rendimientos de este período (fines de semana y días inhábiles), el número de días es el mismo al utilizado para el cálculo del precio.

\*\* La composición del Índice Mixto esta establecida en Índices de referencia

### Régimen y política de Inversión

a) Estrategia de administración: Activa

b) Parámetros

	Min.	Max.
1. Valores de Deuda Gubernamentales, Bancarios, Corporativos y valores emitidos por Gobiernos Estatales y Municipales de los Estados Unidos Mexicanos y Organismos o Fideicomisos Públicos de Fomento Económico	0%	100%
2. Depósitos Bancarios	0%	100%
3. Valores en Pesos	51%	100%
4. Valores en UDIs	0%	49%
5. Reportos	0%	40%
6. Derivados	0%	20%
7. Valores de fácil realización y/o valores con vencimiento menor a 3 meses	20%	100%
8. Valores emitidos, aceptados o avalados por empresas del mismo consorcio al que pertenece la Operadora.	0%	15%

c) Política de inversión

El Fondo invertirá sus recursos:

- En instrumentos de deuda gubernamentales, bancarios, corporativos y valores emitidos por Gobiernos Estatales y Municipales de los Estados Unidos Mexicanos y Organismos o Fideicomisos Públicos de Fomento Económico, denominados mayoritariamente en pesos, aun cuando pudiera mantener en menor proporción instrumentos denominados en UDIs

Entiéndase como:

- Deuda gubernamental: Deuda emitida por Gobierno Federal, incluyendo al Instituto para la Protección al Ahorro Bancario (IPAB) y Banco de México.

- Deuda no gubernamental:

Deuda Bancaria: Emisiones de la Banca de Desarrollo e Instituciones de Crédito, Organismos multilaterales a los que Estados Unidos Mexicanos pertenezca.

Deuda Corporativa: Certificados bursátiles emitidos por empresas privadas, Emisiones de Empresas productivas del Estado.

Valores emitidos por Gobiernos Estatales y Municipales de los Estados Unidos Mexicanos y Organismos o Fideicomisos Públicos de Fomento Económico.

- Depósitos bancarios de dinero a la vista en entidades de cobertura.

- Instrumentos financieros derivados con fines de cobertura.

- Combinar instrumentos de tasa fija, tasa variable y liquidez y en reporte de instrumentos gubernamentales y/o bancarios.

- Los instrumentos de deuda deberán contar con una calificación crediticia, al momento de la compra, en escala local mínima de "A-" o su equivalente.

d) Índice o base de referencia: 45% PiPCetes-182d + 20% PiP-CORP FL<=5 + 20% Float12M + 15% FondGUBANX

e) El Fondo podrá invertir en valores emitidos, aceptados o avalados por empresas del mismo consorcio al que pertenece la Operadora hasta en un 15% de su activo neto.

f) Instrumentos financieros derivados, ya sea en futuros y/o swaps de tasas o bonos, todos listados en mercados estandarizados reconocidos, con fines de cobertura denominados en pesos y/o UDIs.

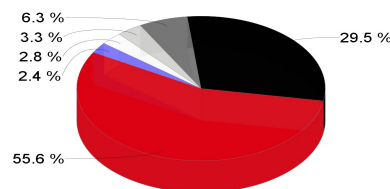
g) El Fondo se abstendrá de operar con certificados bursátiles fiduciarios de desarrollo, certificados bursátiles inmobiliarios, fideicomisos de inversión en energía e infraestructura y valores respaldados por activos.

### Composición de la cartera de inversión:

#### Cartera de inversión al :31/mar/2026

	Clave de Pizarra	Emisora	Subyacente	Tipo	Monto	% Part
1	BI_CETES_260430	GUBERNAMENTAL		Deuda	3,978,335,600	9%
2	BI_CETES_260514	GUBERNAMENTAL		Deuda	2,634,724,934	6%
3	BI_CETES_260416	GUBERNAMENTAL		Deuda	2,492,978,000	5%
4	BI_CETES_260806	GUBERNAMENTAL		Deuda	1,951,331,000	4%
5	BI_CETES_260528	GUBERNAMENTAL		Deuda	1,582,659,360	3%
6	BI_CETES_260401	GUBERNAMENTAL		Deuda	1,500,000,000	3%
7	M_BONOS_290301	GUBERNAMENTAL		Deuda	1,486,772,359	3%
8	BI_CETES_271223	GUBERNAMENTAL		Deuda	1,239,559,606	3%
9	BI_CETES_260917	GUBERNAMENTAL		Deuda	1,188,857,515	3%
10	BI_CETES_261001	GUBERNAMENTAL		Deuda	965,165,600	2%
Otros					26,865,894,670	59%
Total					45,886,278,643	100%

### Por Sector de Actividad Económica



■ Gubernamental ■ Otros ■ Gubernamental REPO  
■ GAP ■ FONACOT ■ CITIMX

## Comisiones y remuneraciones por la prestación de servicios

### a) Comisiones pagadas directamente por el cliente

Concepto	Serie más representativa			
	BFU		BFS	
	%	\$	%	\$
Incumplimiento del plazo mínimo de permanencia	N/A	N/A	N/A	N/A
Incumplimiento del saldo mínimo de Inversión	N/A	N/A	N/A	N/A
Compra de acciones	N/A	N/A	N/A	N/A
Venta de acciones	N/A	N/A	N/A	N/A
Servicio por asesoría	N/A	N/A	N/A	N/A
Servicio de administración de acciones	N/A	N/A	N/A	N/A
Otras	N/A	N/A	N/A	N/A
Total	N/A	N/A	N/A	N/A

N/A - No Aplican comisiones pagadas por el cliente para estos conceptos

### b) Comisiones pagadas por el Fondo de Inversión

Concepto	Serie más representativa			
	BFU		BFS	
	%	\$	%	\$
Administración de activos	0.370%	\$3.70	0.690%	\$6.90
Administración Activos / sobre desempeño	0.000%	\$0.00	0.000%	\$0.00
Distribución de acciones	0.570%	\$5.70	1.050%	\$10.50
Valuación de acciones	0.002%	\$0.02	0.002%	\$0.02
Depósito de Activos Objeto de Inversión	0.009%	\$0.09	0.009%	\$0.09
Depósito de acciones	0.000%	\$0.00	0.000%	\$0.00
Contabilidad	0.002%	\$0.02	0.002%	\$0.02
Otras	0.018%	\$0.18	0.018%	\$0.18
Total	0.972%	\$9.72	1.772%	\$17.72

\*Monto por cada \$1,000 pesos

\*\* Las comisiones del cuadro están expresadas en términos anuales sin I.V.A.

\*\*\*El concepto Otras puede incluir costos administrativos, auditoría contable, cuotas de calificación del Fondo de Inversión, contabilidad fiscal, cuotas a Bolsas de Valores, inscripciones y cuotas a CNBV, Proveeduría de Precios, Reportaría y Servicios Fiscales.

\*\*\*\* ND - No disponible

### Política para la compra-venta de acciones

<b>Plazo mínimo de permanencia</b>	No hay plazo mínimo de permanencia, sin embargo, revisar las políticas de operación y liquidación del fondo	<b>Liquidez</b>	Diaria
<b>Recepción de órdenes</b>	Compras y Ventas todos los días hábiles bancarios	<b>Horario</b>	Entre las 8:00 y las 13:30 horas (hora de la Ciudad de México) Información detallada ver el punto 2 inciso b) numerales i), ii) y iii) del Prospecto.
<b>Ejecución de operaciones</b>	Compras y Ventas mismo día hábil de su recepción	<b>Límites de recompra</b>	20% del valor del portafolio
<b>Liquidación de operaciones</b>	Compras y Ventas al siguiente día hábil de ejecutada la orden.	<b>Diferencial*</b>	Este Fondo no ha utilizado diferencial en los últimos 12 meses

\* El Fondo de inversión ante condiciones desordenadas de mercado u operaciones inusuales, podrá aplicar a las operaciones de compraventa de sus acciones, un diferencial sobre el precio actualizado de valuación de dichas acciones, que haya determinado previamente, y conservarlo a favor de los inversionistas que permanecen en el Fondo.

### Prestadores de servicios

<b>Operadora</b>	HSBC Global Asset Management (México), S.A. de C.V., Sociedad Operadora de Fondos de Inversión, Grupo Financiero HSBC
<b>Distribuidora(s)</b>	HSBC México, S.A., Institución de Banca Múltiple Grupo Financiero HSBC
<b>Valuadora</b>	Operadora COVAF, S.A. de C.V., Sociedad Operadora Limitada de Fondos de Inversión
<b>Institución Calificadora de Valores</b>	Moody's de México, S.A. de C.V.

### Centro de Atención al cliente

<b>Contacto</b>	Personas Físicas: Centro de Atención Bursátil Personas Morales: Insurance & Investments
<b>Número Telefónico</b>	<b>Personas Físicas: (01 55) 5721-1130</b> <b>Personas Morales: (01 55) 5721 5174, 5721 6595</b> <b>ó (01 55) 5721 5742</b>
<b>Horario</b>	Lunes a Viernes: 8:00 am a 6:00 pm

### Página(s) Electrónica(s)

<b>Página de internet Operadora</b>	www.assetmanagement.hsbc.com.mx
<b>Página de internet Distribuidora</b>	www.hsbc.com.mx

## Información sobre comisiones y remuneraciones

Algunos prestadores de servicios pueden establecer acuerdos con el Fondo de Inversión y ofrecerle descuentos por sus servicios. Para conocer de su existencia y el posible beneficio para usted, pregunte con su distribuidor.

El prospecto de información contiene un mayor detalle de los conflictos de intereses a los que pudiera estar sujeto cualquier prestador de servicios del Fondo de inversión.

### Advertencias

El Fondo de Inversión no cuenta con garantía alguna del Gobierno Federal ni de las entidades de la administración pública paraestatal, ni de la sociedad Operadora ni del Grupo Financiero al que, en su caso, esta última pertenezca. La inversión en el fondo se encuentra respaldada hasta por el monto de su patrimonio.

La autorización de los prospectos de información al público inversionista no implica certificación sobre la bondad de las acciones que emitan o sobre la solvencia, liquidez, calidad crediticia o desempeño futuro de los fondos, ni de los Activos Objeto de Inversión que conforman su cartera.

Ningún intermediario financiero, apoderado para celebrar operaciones con el público, o cualquier otra persona, está autorizado para proporcionar información o hacer declaración alguna adicional al contenido del presente documento o el prospecto de información al público inversionista, por lo que estas deberán entenderse como no autorizadas por el Fondo de inversión.

Para mayor información, visite la página electrónica de la Sociedad Operadora que administra el fondo de inversión y/o sociedad distribuidora(s), donde podrá consultar el prospecto de información al público inversionista actualizado del Fondo de inversión, así como la información actualizada sobre la cartera de inversiones.

El presente documento y el prospecto de información al público inversionista, son los únicos documentos de venta que reconoce el fondo de inversión como válidos.

Administrado por HSBC Global Asset Management (México), S.A. de C.V., Sociedad Operadora de Fondos de Inversión, Grupo Financiero HSBC

Tipo	Fondo de Inversión en Instrumentos de Deuda	Clase y Serie Accionaria	Posibles adquirentes	Montos mínimos de inversión (\$)
Categoría	CORTO PLAZO	BFV	PERSONA FÍSICA	1,000,001.00 a 5,000,000.99
Clave de pizarra	HSBCDMP			
Calificación	Escala Homogénea: AA/2 Escala Moody's: Aa.mx/MRA2			
Fecha de Autorización	07 de Agosto de 2025			

**Importante:** El Valor de un fondo de inversión, cualquiera que sea su política de inversión, está sujeto a la fluctuación de los mercados, por lo que el inversionista puede obtener ganancias o pérdidas.

### Objetivo de inversión

Ofrecer al inversionista la opción de invertir sus recursos en deuda y depósitos bancarios que le brinden rendimientos acordes a una estrategia de inversión de corto plazo, denominados mayoritariamente en pesos, aun cuando pudiera mantener en menor proporción instrumentos denominados en UDI's.

El Fondo invertirá en instrumentos financieros derivados únicamente con fines de cobertura.

El Fondo busca tener una rentabilidad similar a un índice de referencia compuesto de un 45% PiPCetes-182d + 20% PiP-CORP FL<=5 + 20% Float12M + 15% FondGUBANX. El horizonte de inversión del Fondo es de corto plazo y la permanencia mínima recomendada es de 6 meses.

### Información Relevante

Los fondos de inversión no cuentan con asamblea de accionistas, consejo de administración o comisario:

\*Las funciones de la asamblea de accionistas, así como las actividades del consejo de administración están encomendadas a HSBC Global Asset Management (México), S.A. de C.V., Sociedad Operadora de Fondos de Inversión, Grupo Financiero HSBC

\* La vigilancia del Fondo de inversión está asignada al contralor normativo de dicha sociedad operadora

**Valor en Riesgo (VaR) de la cartera de inversión respecto a sus activos netos: 0.045% con una probabilidad del 95%.**

Válida únicamente en condiciones normales de mercado.

La pérdida, que en un escenario pesimista (5 en 100 veces) puede enfrentar el fondo de inversión en un lapso de un día, es de \$0.45 pesos por cada \$1,000 invertidos.

(Este dato sólo es una estimación, las expectativas de pérdida podrían ser mayores, incluso por el monto total de la inversión realizada).

### Rendimiento y desempeño histórico

Serie accionaria : BFV

Índice(s) de Referencia: 45% PiPCetes-182d + 20% PiP-CORP FL<=5 + 20% Float12M + 15% FondGUBANX

Tabla de rendimientos anualizados (Nominales)					
BFV	Último Mes	Últimos 3 Meses	Últimos 12 Meses	Mes Rendimiento Bajo	Mes Rendimiento Alto
Rendimiento bruto	5.56%	7.36%	8.64%	5.56%	10.34%
Rendimiento neto	2.91%	4.66%	6.22%	2.91%	7.99%
Tasa libre de riesgo (cetes 28 días)*	7.13%	7.11%	7.77%	7.13%	7.53%
Rendimiento del índice de referencia o mercado: MIXTO **					
ÍNDICE	7.45%	7.75%	8.29%	7.45%	8.38%

El rendimiento neto es después de comisiones y el que obtuvo el inversionista en el período.

La tasa libre de riesgo es una tasa que no incluye descuentos por comisiones, impuestos o cualquier otro gasto.

\* El desempeño del Fondo de Inversión en el pasado, no necesariamente es indicativo del desempeño que tendrá en el futuro.

\*\*\* Para mayor precisión en el cálculo de los rendimientos de este período (fines de semana y días inhábiles), el número de días es el mismo al utilizado para el cálculo del precio.

\*\* La composición del Índice Mixto esta establecida en Índices de referencia

### Régimen y política de Inversión

a) Estrategia de administración: Activa  
b) Parámetros

	Min.	Max.
1. Valores de Deuda Gubernamentales, Bancarios, Corporativos y valores emitidos por Gobiernos Estatales y Municipales de los Estados Unidos Mexicanos y Organismos o Fideicomisos Públicos de Fomento Económico	0%	100%
2. Depósitos Bancarios	0%	100%
3. Valores en Pesos	51%	100%
4. Valores en UDIs	0%	49%
5. Reportos	0%	40%
6. Derivados	0%	20%
7. Valores de fácil realización y/o valores con vencimiento menor a 3 meses	20%	100%
8. Valores emitidos, aceptados o avalados por empresas del mismo consorcio al que pertenece la Operadora.	0%	15%

c) Política de inversión

El Fondo invertirá sus recursos:

- En instrumentos de deuda gubernamentales, bancarios, corporativos y valores emitidos por Gobiernos Estatales y Municipales de los Estados Unidos Mexicanos y Organismos o Fideicomisos Públicos de Fomento Económico, denominados mayoritariamente en pesos, aun cuando pudiera mantener en menor proporción instrumentos denominados en UDIs

Entiéndase como:

- Deuda gubernamental: Deuda emitida por Gobierno Federal, incluyendo al Instituto para la Protección al Ahorro Bancario (IPAB) y Banco de México.

- Deuda no gubernamental:

Deuda Bancaria: Emisiones de la Banca de Desarrollo e Instituciones de Crédito, Organismos multilaterales a los que Estados Unidos Mexicanos pertenezca.

Deuda Corporativa: Certificados bursátiles emitidos por empresas privadas, Emisiones de Empresas productivas del Estado.

Valores emitidos por Gobiernos Estatales y Municipales de los Estados Unidos Mexicanos y Organismos o Fideicomisos Públicos de Fomento Económico.

- Depósitos bancarios de dinero a la vista en entidades de cobertura.

- Instrumentos financieros derivados con fines de cobertura.

- Combinar instrumentos de tasa fija, tasa variable y liquidez y en reporte de instrumentos gubernamentales y/o bancarios.

- Los instrumentos de deuda deberán contar con una calificación crediticia, al momento de la compra, en escala local mínima de "A-" o su equivalente.

d) Índice o base de referencia: 45% PiPCetes-182d + 20% PiP-CORP FL<=5 + 20% Float12M + 15% FondGUBANX

e) El Fondo podrá invertir en valores emitidos, aceptados o avalados por empresas del mismo consorcio al que pertenece la Operadora hasta en un 15% de su activo neto.

f) Instrumentos financieros derivados, ya sea en futuros y/o swaps de tasas o bonos, todos listados en mercados estandarizados reconocidos, con fines de cobertura denominados en pesos y/o UDIs.

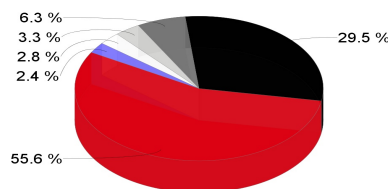
g) El Fondo se abstendrá de operar con certificados bursátiles fiduciarios de desarrollo, certificados bursátiles inmobiliarios, fideicomisos de inversión en energía e infraestructura y valores respaldados por activos.

### Composición de la cartera de inversión:

#### Cartera de inversión al :31/mar/2026

	Clave de Pizarra	Emisora	Subyacente	Tipo	Monto	% Part
1	BI_CETES_260430	GUBERNAMENTAL		Deuda	3,978,335,600	9%
2	BI_CETES_260514	GUBERNAMENTAL		Deuda	2,634,724,934	6%
3	BI_CETES_260416	GUBERNAMENTAL		Deuda	2,492,978,000	5%
4	BI_CETES_260806	GUBERNAMENTAL		Deuda	1,951,331,000	4%
5	BI_CETES_260528	GUBERNAMENTAL		Deuda	1,582,659,360	3%
6	BI_CETES_260401	GUBERNAMENTAL		Deuda	1,500,000,000	3%
7	M_BONOS_290301	GUBERNAMENTAL		Deuda	1,486,772,359	3%
8	BI_CETES_271223	GUBERNAMENTAL		Deuda	1,239,559,606	3%
9	BI_CETES_260917	GUBERNAMENTAL		Deuda	1,188,857,515	3%
10	BI_CETES_261001	GUBERNAMENTAL		Deuda	965,165,600	2%
Otros					26,865,894,670	59%
Total					45,886,278,643	100%

### Por Sector de Actividad Económica



■ Gubernamental ■ Otros ■ Gubernamental REPO  
■ GAP ■ FONACOT ■ CITIMX

## Comisiones y remuneraciones por la prestación de servicios

### a) Comisiones pagadas directamente por el cliente

Concepto	Serie más representativa			
	BFV		BFS	
	%	\$	%	\$
Incumplimiento del plazo mínimo de permanencia	N/A	N/A	N/A	N/A
Incumplimiento del saldo mínimo de Inversión	N/A	N/A	N/A	N/A
Compra de acciones	N/A	N/A	N/A	N/A
Venta de acciones	N/A	N/A	N/A	N/A
Servicio por asesoría	N/A	N/A	N/A	N/A
Servicio de administración de acciones	N/A	N/A	N/A	N/A
Otras	N/A	N/A	N/A	N/A
Total	N/A	N/A	N/A	N/A

N/A - No Aplican comisiones pagadas por el cliente para estos conceptos

### b) Comisiones pagadas por el Fondo de Inversión

Concepto	Serie más representativa			
	BFV		BFS	
	%	\$	%	\$
Administración de activos	0.570%	\$5.70	0.690%	\$6.90
Administración Activos / sobre desempeño	0.000%	\$0.00	0.000%	\$0.00
Distribución de acciones	0.870%	\$8.70	1.050%	\$10.50
Valuación de acciones	0.002%	\$0.02	0.002%	\$0.02
Depósito de Activos Objeto de Inversión	0.009%	\$0.09	0.009%	\$0.09
Depósito de acciones	0.000%	\$0.00	0.000%	\$0.00
Contabilidad	0.002%	\$0.02	0.002%	\$0.02
Otras	0.018%	\$0.18	0.018%	\$0.18
Total	1.472%	\$14.72	1.772%	\$17.72

\*Monto por cada \$1,000 pesos

\*\* Las comisiones del cuadro están expresadas en términos anuales sin I.V.A.

\*\*\*El concepto Otras puede incluir costos administrativos, auditoría contable, cuotas de calificación del Fondo de Inversión, contabilidad fiscal, cuotas a Bolsas de Valores, inscripciones y cuotas a CNBV, Proveeduría de Precios, Reportería y Servicios Fiscales.

\*\*\*\* ND - No disponible

### Política para la compra-venta de acciones

<b>Plazo mínimo de permanencia</b>	No hay plazo mínimo de permanencia, sin embargo, revisar las políticas de operación y liquidación del fondo	<b>Liquidez</b>	Diaria
<b>Recepción de órdenes</b>	Compras y Ventas todos los días hábiles bancarios	<b>Horario</b>	Entre las 8:00 y las 13:30 horas (hora de la Ciudad de México) Información detallada ver el punto 2 inciso b) numerales i), ii) y iii) del Prospecto.
<b>Ejecución de operaciones</b>	Compras y Ventas mismo día hábil de su recepción	<b>Límites de recompra</b>	20% del valor del portafolio
<b>Liquidación de operaciones</b>	Compras y Ventas al siguiente día hábil de ejecutada la orden.	<b>Diferencial*</b>	Este Fondo no ha utilizado diferencial en los últimos 12 meses

\* El Fondo de inversión ante condiciones desordenadas de mercado u operaciones inusuales, podrá aplicar a las operaciones de compraventa de sus acciones, un diferencial sobre el precio actualizado de valuación de dichas acciones, que haya determinado previamente, y conservarlo a favor de los inversionistas que permanecen en el Fondo.

### Prestadores de servicios

<b>Operadora</b>	HSBC Global Asset Management (México), S.A. de C.V., Sociedad Operadora de Fondos de Inversión, Grupo Financiero HSBC
<b>Distribuidora(s)</b>	HSBC México, S.A., Institución de Banca Múltiple Grupo Financiero HSBC
<b>Valuadora</b>	Operadora COVAF, S.A. de C.V., Sociedad Operadora Limitada de Fondos de Inversión
<b>Institución Calificadora de Valores</b>	Moody's de México, S.A. de C.V.

### Centro de Atención al cliente

<b>Contacto</b>	Personas Físicas: Centro de Atención Bursátil Personas Morales: Insurance & Investments
<b>Número Telefónico</b>	<b>Personas Físicas: (01 55) 5721-1130</b> <b>Personas Morales: (01 55) 5721 5174, 5721 6595</b> <b>ó (01 55) 5721 5742</b>
<b>Horario</b>	Lunes a Viernes: 8:00 am a 6:00 pm

### Página(s) Electrónica(s)

<b>Página de internet Operadora</b>	www.assetmanagement.hsbc.com.mx
<b>Página de internet Distribuidora</b>	www.hsbc.com.mx

## Información sobre comisiones y remuneraciones

Algunos prestadores de servicios pueden establecer acuerdos con el Fondo de Inversión y ofrecerle descuentos por sus servicios. Para conocer de su existencia y el posible beneficio para usted, pregunte con su distribuidor.

El prospecto de información contiene un mayor detalle de los conflictos de intereses a los que pudiera estar sujeto cualquier prestador de servicios del Fondo de inversión.

### Advertencias

El Fondo de Inversión no cuenta con garantía alguna del Gobierno Federal ni de las entidades de la administración pública paraestatal, ni de la sociedad Operadora ni del Grupo Financiero al que, en su caso, esta última pertenezca. La inversión en el fondo se encuentra respaldada hasta por el monto de su patrimonio.

La autorización de los prospectos de información al público inversionista no implica certificación sobre la bondad de las acciones que emitan o sobre la solvencia, liquidez, calidad crediticia o desempeño futuro de los fondos, ni de los Activos Objeto de Inversión que conforman su cartera.

Ningún intermediario financiero, apoderado para celebrar operaciones con el público, o cualquier otra persona, está autorizado para proporcionar información o hacer declaración alguna adicional al contenido del presente documento o el prospecto de información al público inversionista, por lo que estas deberán entenderse como no autorizadas por el Fondo de inversión.

Para mayor información, visite la página electrónica de la Sociedad Operadora que administra el fondo de inversión y/o sociedad distribuidora(s), donde podrá consultar el prospecto de información al público inversionista actualizado del Fondo de inversión, así como la información actualizada sobre la cartera de inversiones.

El presente documento y el prospecto de información al público inversionista, son los únicos documentos de venta que reconoce el fondo de inversión como válidos.

Administrado por HSBC Global Asset Management (México), S.A. de C.V., Sociedad Operadora de Fondos de Inversión, Grupo Financiero HSBC

Tipo	Fondo de Inversión en Instrumentos de Deuda	Clase y Serie Accionaria	Posibles adquirentes	Montos mínimos de inversión (\$)
Categoría	CORTO PLAZO	BI1	PERSONAS MORALES NO SUJETAS A RETENCIÓN CON CONTRATO DE GESTIÓN DE INVERSIONES	-
Clave de pizarra	HSBCDMP			
Calificación	Escala Homogénea: AA/2 Escala Moody's: Aa.mx/MRA2			
Fecha de Autorización	07 de Agosto de 2025			

**Importante:** El Valor de un fondo de inversión, cualquiera que sea su política de inversión, está sujeto a la fluctuación de los mercados, por lo que el inversionista puede obtener ganancias o pérdidas.

### Objetivo de inversión

Ofrecer al inversionista la opción de invertir sus recursos en deuda y depósitos bancarios que le brinden rendimientos acordes a una estrategia de inversión de corto plazo, denominados mayoritariamente en pesos, aun cuando pudiera mantener en menor proporción instrumentos denominados en UDLs.

El Fondo invertirá en instrumentos financieros derivados únicamente con fines de cobertura.

El Fondo busca tener una rentabilidad similar a un índice de referencia compuesto de un 45% PiPCetes-182d + 20% PiP-CORP FL<=5 + 20% Float12M + 15% FondGUBANX. El horizonte de inversión del Fondo es de corto plazo y la permanencia mínima recomendada es de 6 meses.

### Información Relevante

Los fondos de inversión no cuentan con asamblea de accionistas, consejo de administración o comisario:

\*Las funciones de la asamblea de accionistas, así como las actividades del consejo de administración están encomendadas a HSBC Global Asset Management (México), S.A. de C.V., Sociedad Operadora de Fondos de Inversión, Grupo Financiero HSBC

\* La vigilancia del Fondo de inversión está asignada al contralor normativo de dicha sociedad operadora

**Valor en Riesgo (VaR) de la cartera de inversión respecto a sus activos netos: 0.045% con una probabilidad del 95%.**

Válida únicamente en condiciones normales de mercado.

La pérdida, que en un escenario pesimista (5 en 100 veces) puede enfrentar el fondo de inversión en un lapso de un día, es de \$0.45 pesos por cada \$1,000 invertidos.

(Este dato sólo es una estimación, las expectativas de pérdida podrían ser mayores, incluso por el monto total de la inversión realizada).

### Rendimiento y desempeño histórico

Serie accionaria : BI1

Índice(s) de Referencia: 45% PiPCetes-182d + 20% PiP-CORP FL<=5 + 20% Float12M + 15% FondGUBANX

Tabla de rendimientos anualizados (Nominales)					
BI1	Último Mes	Últimos 3 Meses	Últimos 12 Meses	Mes Rendimiento Bajo	Mes Rendimiento Alto
Rendimiento bruto	N/D	N/D	N/D	N/D	N/D
Rendimiento neto	N/D	N/D	N/D	N/D	N/D
Tasa libre de riesgo (cetes 28 días)*	N/D	N/D	N/D	N/D	N/D
Rendimiento del índice de referencia o mercado: MIXTO **					
ÍNDICE	N/D	N/D	N/D	N/D	N/D

El rendimiento neto es después de comisiones y el que obtuvo el inversionista en el período.

La tasa libre de riesgo es una tasa que no incluye descuentos por comisiones, impuestos o cualquier otro gasto.

\* El desempeño del Fondo de Inversión en el pasado, no necesariamente es indicativo del desempeño que tendrá en el futuro.

\*\*\* Para mayor precisión en el cálculo de los rendimientos de este período (fines de semana y días inhábiles), el número de días es el mismo al utilizado para el cálculo del precio.

\*\* La composición del Índice Mixto esta establecida en Índices de referencia

### Régimen y política de Inversión

a) Estrategia de administración: Activa  
b) Parámetros

	Min.	Max.
1. Valores de Deuda Gubernamentales, Bancarios, Corporativos y valores emitidos por Gobiernos Estatales y Municipales de los Estados Unidos Mexicanos y Organismos o Fideicomisos Públicos de Fomento Económico	0%	100%
2. Depósitos Bancarios	0%	100%
3. Valores en Pesos	51%	100%
4. Valores en UDLs	0%	49%
5. Reportos	0%	40%
6. Derivados	0%	20%
7. Valores de fácil realización y/o valores con vencimiento menor a 3 meses	20%	100%
8. Valores emitidos, aceptados o avalados por empresas del mismo consorcio al que pertenece la Operadora.	0%	15%

c) Política de inversión

El Fondo invertirá sus recursos:

- En instrumentos de deuda gubernamentales, bancarios, corporativos y valores emitidos por Gobiernos Estatales y Municipales de los Estados Unidos Mexicanos y Organismos o Fideicomisos Públicos de Fomento Económico, denominados mayoritariamente en pesos, aun cuando pudiera mantener en menor proporción instrumentos denominados en UDLs

Entiéndase como:

- Deuda gubernamental: Deuda emitida por Gobierno Federal, incluyendo al Instituto para la Protección al Ahorro Bancario (IPAB) y Banco de México.

- Deuda no gubernamental:

Deuda Bancaria: Emisiones de la Banca de Desarrollo e Instituciones de Crédito, Organismos multilaterales a los que Estados Unidos Mexicanos pertenezca.

Deuda Corporativa: Certificados bursátiles emitidos por empresas privadas, Emisiones de Empresas productivas del Estado.

Valores emitidos por Gobiernos Estatales y Municipales de los Estados Unidos Mexicanos y Organismos o Fideicomisos Públicos de Fomento Económico.

- Depósitos bancarios de dinero a la vista en entidades de cobertura.

- Instrumentos financieros derivados con fines de cobertura.

- Combinará instrumentos de tasa fija, tasa variable y liquidez y en reporto de instrumentos gubernamentales y/o bancarios.

- Los instrumentos de deuda deberán contar con una calificación crediticia, al momento de la compra, en escala local mínima de "A-" o su equivalente.

d) Índice o base de referencia: 45% PiPCetes-182d + 20% PiP-CORP FL<=5 + 20% Float12M + 15% FondGUBANX

e) El Fondo podrá invertir en valores emitidos, aceptados o avalados por empresas del mismo consorcio al que pertenece la Operadora hasta en un 15% de su activo neto.

f) Instrumentos financieros derivados, ya sea en futuros y/o swaps de tasas o bonos, todos listados en mercados estandarizados reconocidos, con fines de cobertura denominados en pesos y/o UDLs.

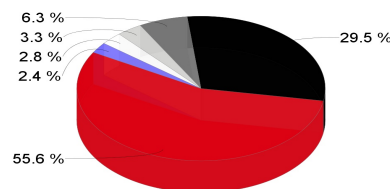
g) El Fondo se abstendrá de operar con certificados bursátiles fiduciarios de desarrollo, certificados bursátiles inmobiliarios, fideicomisos de inversión en energía e infraestructura y valores respaldados por activos.

### Composición de la cartera de inversión:

Cartera de inversión al :31/mar/2026

	Clave de Pizarra	Emisora	Subyacente	Tipo	Monto	% Part
1	BI_CETES_260430	GUBERNAMENTAL		Deuda	3,978,335,600	9%
2	BI_CETES_260514	GUBERNAMENTAL		Deuda	2,634,724,934	6%
3	BI_CETES_260416	GUBERNAMENTAL		Deuda	2,492,978,000	5%
4	BI_CETES_260806	GUBERNAMENTAL		Deuda	1,951,331,000	4%
5	BI_CETES_260528	GUBERNAMENTAL		Deuda	1,582,659,360	3%
6	BI_CETES_260401	GUBERNAMENTAL		Deuda	1,500,000,000	3%
7	M_BONOS_290301	GUBERNAMENTAL		Deuda	1,486,772,359	3%
8	BI_CETES_271223	GUBERNAMENTAL		Deuda	1,239,559,606	3%
9	BI_CETES_260917	GUBERNAMENTAL		Deuda	1,188,857,515	3%
10	BI_CETES_261001	GUBERNAMENTAL		Deuda	965,165,600	2%
Otros					26,865,894,670	59%
Total					45,886,278,643	100%

### Por Sector de Actividad Económica



■ Gubernamental ■ Otros ■ Gubernamental REPO  
■ GAP ■ FONACOT ■ CITIMX

## Comisiones y remuneraciones por la prestación de servicios

### a) Comisiones pagadas directamente por el cliente

Concepto	Serie más representativa			
	BI1		BFS	
	%	\$	%	\$
Incumplimiento del plazo mínimo de permanencia	N/A	N/A	N/A	N/A
Incumplimiento del saldo mínimo de Inversión	N/A	N/A	N/A	N/A
Compra de acciones	N/A	N/A	N/A	N/A
Venta de acciones	N/A	N/A	N/A	N/A
Servicio por asesoría	N/A	N/A	N/A	N/A
Servicio de administración de acciones	N/A	N/A	N/A	N/A
Otras	N/A	N/A	N/A	N/A
Total	N/A	N/A	N/A	N/A

N/A - No Aplican comisiones pagadas por el cliente para estos conceptos

### b) Comisiones pagadas por el Fondo de Inversión

Concepto	Serie más representativa			
	BI1		BFS	
	%	\$	%	\$
Administración de activos	0.000%	\$0.00	0.690%	\$6.90
Administración Activos / sobre desempeño	0.000%	\$0.00	0.000%	\$0.00
Distribución de acciones	0.000%	\$0.00	1.050%	\$10.50
Valuación de acciones	N/D	N/D	0.002%	\$0.02
Depósito de Activos Objeto de Inversión	N/D	N/D	0.009%	\$0.09
Depósito de acciones	0.000%	\$0.00	0.000%	\$0.00
Contabilidad	N/D	N/D	0.002%	\$0.02
Otras	N/D	N/D	0.018%	\$0.18
Total	0.000%	\$0.00	1.772%	\$17.72

\*Monto por cada \$1,000 pesos

\*\* Las comisiones del cuadro están expresadas en términos anuales sin I.V.A.

\*\*\*El concepto Otras puede incluir costos administrativos, auditoría contable, cuotas de calificación del Fondo de Inversión, contabilidad fiscal, cuotas a Bolsas de Valores, inscripciones y cuotas a CNBV, Proveeduría de Precios, Reportaría y Servicios Fiscales.

\*\*\*\* ND - No disponible

### Política para la compra-venta de acciones

<b>Plazo mínimo de permanencia</b>	No hay plazo mínimo de permanencia, sin embargo, revisar las políticas de operación y liquidación del fondo	<b>Liquidez</b>	Diaria
<b>Recepción de órdenes</b>	Compras y Ventas todos los días hábiles bancarios	<b>Horario</b>	Entre las 8:00 y las 13:30 horas (hora de la Ciudad de México) Información detallada ver el punto 2 inciso b) numerales i), ii) y iii) del Prospecto.
<b>Ejecución de operaciones</b>	Compras y Ventas mismo día hábil de su recepción	<b>Límites de recompra</b>	20% del valor del portafolio
<b>Liquidación de operaciones</b>	Compras y Ventas al siguiente día hábil de ejecutada la orden.	<b>Diferencial*</b>	Este Fondo no ha utilizado diferencial en los últimos 12 meses

\* El Fondo de inversión ante condiciones desordenadas de mercado u operaciones inusuales, podrá aplicar a las operaciones de compraventa de sus acciones, un diferencial sobre el precio actualizado de valuación de dichas acciones, que haya determinado previamente, y conservarlo a favor de los inversionistas que permanecen en el Fondo.

### Prestadores de servicios

<b>Operadora</b>	HSBC Global Asset Management (México), S.A. de C.V., Sociedad Operadora de Fondos de Inversión, Grupo Financiero HSBC
<b>Distribuidora(s)</b>	HSBC México, S.A., Institución de Banca Múltiple Grupo Financiero HSBC
<b>Valuadora</b>	Operadora COVAF, S.A. de C.V., Sociedad Operadora Limitada de Fondos de Inversión
<b>Institución Calificadora de Valores</b>	Moody's de México, S.A. de C.V.

### Centro de Atención al cliente

<b>Contacto</b>	Personas Físicas: Centro de Atención Bursátil Personas Morales: Insurance & Investments
<b>Número Telefónico</b>	<b>Personas Físicas: (01 55) 5721-1130</b> <b>Personas Morales: (01 55) 5721 5174, 5721 6595</b> <b>ó (01 55) 5721 5742</b>
<b>Horario</b>	Lunes a Viernes: 8:00 am a 6:00 pm

### Página(s) Electrónica(s)

<b>Página de internet Operadora</b>	www.assetmanagement.hsbc.com.mx
<b>Página de internet Distribuidora</b>	www.hsbc.com.mx

## Información sobre comisiones y remuneraciones

Algunos prestadores de servicios pueden establecer acuerdos con el Fondo de Inversión y ofrecerle descuentos por sus servicios. Para conocer de su existencia y el posible beneficio para usted, pregunte con su distribuidor.

El prospecto de información contiene un mayor detalle de los conflictos de intereses a los que pudiera estar sujeto cualquier prestador de servicios del Fondo de inversión.

### Advertencias

El Fondo de Inversión no cuenta con garantía alguna del Gobierno Federal ni de las entidades de la administración pública paraestatal, ni de la sociedad Operadora ni del Grupo Financiero al que, en su caso, esta última pertenezca. La inversión en el fondo se encuentra respaldada hasta por el monto de su patrimonio.

La autorización de los prospectos de información al público inversionista no implica certificación sobre la bondad de las acciones que emitan o sobre la solvencia, liquidez, calidad crediticia o desempeño futuro de los fondos, ni de los Activos Objeto de Inversión que conforman su cartera.

Ningún intermediario financiero, apoderado para celebrar operaciones con el público, o cualquier otra persona, está autorizado para proporcionar información o hacer declaración alguna adicional al contenido del presente documento o el prospecto de información al público inversionista, por lo que estas deberán entenderse como no autorizadas por el Fondo de inversión.

Para mayor información, visite la página electrónica de la Sociedad Operadora que administra el fondo de inversión y/o sociedad distribuidora(s), donde podrá consultar el prospecto de información al público inversionista actualizado del Fondo de inversión, así como la información actualizada sobre la cartera de inversiones.

El presente documento y el prospecto de información al público inversionista, son los únicos documentos de venta que reconoce el fondo de inversión como válidos.

Administrado por HSBC Global Asset Management (México), S.A. de C.V., Sociedad Operadora de Fondos de Inversión, Grupo Financiero HSBC

Tipo	Fondo de Inversión en Instrumentos de Deuda	Clase y Serie Accionaria	Posibles adquirentes	Montos mínimos de inversión (\$)
Categoría	CORTO PLAZO	BIX	PERSONA MORAL NO SUJETA A RETENCIÓN	10,000.00
Clave de pizarra	HSBCDMP			
Calificación	Escala Homogénea: AA/2 Escala Moody's: Aa.mx/MRA2			
Fecha de Autorización	07 de Agosto de 2025			

**Importante:** El Valor de un fondo de inversión, cualquiera que sea su política de inversión, está sujeto a la fluctuación de los mercados, por lo que el inversionista puede obtener ganancias o pérdidas.

### Objetivo de inversión

Ofrecer al inversionista la opción de invertir sus recursos en deuda y depósitos bancarios que le brinden rendimientos acordes a una estrategia de inversión de corto plazo, denominados mayoritariamente en pesos, aun cuando pudiera mantener en menor proporción instrumentos denominados en UDI's.

El Fondo invertirá en instrumentos financieros derivados únicamente con fines de cobertura.

El Fondo busca tener una rentabilidad similar a un índice de referencia compuesto de un 45% PiPCetes-182d + 20% PiP-CORP FL<=5 + 20% Float12M + 15% FondGUBANX. El horizonte de inversión del Fondo es de corto plazo y la permanencia mínima recomendada es de 6 meses.

### Información Relevante

Los fondos de inversión no cuentan con asamblea de accionistas, consejo de administración o comisario:

\*Las funciones de la asamblea de accionistas, así como las actividades del consejo de administración están encomendadas a HSBC Global Asset Management (México), S.A. de C.V., Sociedad Operadora de Fondos de Inversión, Grupo Financiero HSBC

\* La vigilancia del Fondo de inversión está asignada al contralor normativo de dicha sociedad operadora

**Valor en Riesgo (VaR) de la cartera de inversión respecto a sus activos netos: 0.045% con una probabilidad del 95%.**

Válida únicamente en condiciones normales de mercado.

La pérdida, que en un escenario pesimista (5 en 100 veces) puede enfrentar el fondo de inversión en un lapso de un día, es de \$0.45 pesos por cada \$1,000 invertidos.

(Este dato sólo es una estimación, las expectativas de pérdida podrían ser mayores, incluso por el monto total de la inversión realizada).

### Rendimiento y desempeño histórico

Serie accionaria : BIX

Índice(s) de Referencia: 45% PiPCetes-182d + 20% PiP-CORP FL<=5 + 20% Float12M + 15% FondGUBANX

Tabla de rendimientos anualizados (Nominales)					
BIX	Último Mes	Últimos 3 Meses	Últimos 12 Meses	Mes Rendimiento Bajo	Mes Rendimiento Alto
Rendimiento bruto	5.56%	7.36%	8.64%	5.56%	10.34%
Rendimiento neto	5.06%	6.85%	8.12%	5.06%	9.82%
Tasa libre de riesgo (cetes 28 días)*	7.13%	7.11%	7.77%	7.13%	7.53%
Rendimiento del índice de referencia o mercado: MIXTO **					
ÍNDICE	7.45%	7.75%	8.29%	7.45%	8.38%

El rendimiento neto es después de comisiones y el que obtuvo el inversionista en el período.

La tasa libre de riesgo es una tasa que no incluye descuentos por comisiones, impuestos o cualquier otro gasto.

\* El desempeño del Fondo de Inversión en el pasado, no necesariamente es indicativo del desempeño que tendrá en el futuro.

\*\*\* Para mayor precisión en el cálculo de los rendimientos de este período (fines de semana y días inhábiles), el número de días es el mismo al utilizado para el cálculo del precio.

\*\* La composición del Índice Mixto esta establecida en Índices de referencia

### Régimen y política de Inversión

a) Estrategia de administración: Activa  
b) Parámetros

	Min.	Max.
1. Valores de Deuda Gubernamentales, Bancarios, Corporativos y valores emitidos por Gobiernos Estatales y Municipales de los Estados Unidos Mexicanos y Organismos o Fideicomisos Públicos de Fomento Económico	0%	100%
2. Depósitos Bancarios	0%	100%
3. Valores en Pesos	51%	100%
4. Valores en UDIs	0%	49%
5. Reportos	0%	40%
6. Derivados	0%	20%
7. Valores de fácil realización y/o valores con vencimiento menor a 3 meses	20%	100%
8. Valores emitidos, aceptados o avalados por empresas del mismo consorcio al que pertenece la Operadora.	0%	15%

c) Política de inversión

El Fondo invertirá sus recursos:

- En instrumentos de deuda gubernamentales, bancarios, corporativos y valores emitidos por Gobiernos Estatales y Municipales de los Estados Unidos Mexicanos y Organismos o Fideicomisos Públicos de Fomento Económico, denominados mayoritariamente en pesos, aun cuando pudiera mantener en menor proporción instrumentos denominados en UDIs

Entiéndase como:

- Deuda gubernamental: Deuda emitida por Gobierno Federal, incluyendo al Instituto para la Protección al Ahorro Bancario (IPAB) y Banco de México.

- Deuda no gubernamental:

Deuda Bancaria: Emisiones de la Banca de Desarrollo e Instituciones de Crédito, Organismos multilaterales a los que Estados Unidos Mexicanos pertenezca.

Deuda Corporativa: Certificados bursátiles emitidos por empresas privadas, Emisiones de Empresas productivas del Estado.

Valores emitidos por Gobiernos Estatales y Municipales de los Estados Unidos Mexicanos y Organismos o Fideicomisos Públicos de Fomento Económico.

- Depósitos bancarios de dinero a la vista en entidades de cobertura.

- Instrumentos financieros derivados con fines de cobertura.

- Combinar instrumentos de tasa fija, tasa variable y liquidez y en reporte de instrumentos gubernamentales y/o bancarios.

- Los instrumentos de deuda deberán contar con una calificación crediticia, al momento de la compra, en escala local mínima de "A-" o su equivalente.

d) Índice o base de referencia: 45% PiPCetes-182d + 20% PiP-CORP FL<=5 + 20% Float12M + 15% FondGUBANX

e) El Fondo podrá invertir en valores emitidos, aceptados o avalados por empresas del mismo consorcio al que pertenece la Operadora hasta en un 15% de su activo neto.

f) Instrumentos financieros derivados, ya sea en futuros y/o swaps de tasas o bonos, todos listados en mercados estandarizados reconocidos, con fines de cobertura denominados en pesos y/o UDIs.

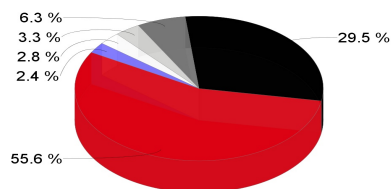
g) El Fondo se abstendrá de operar con certificados bursátiles fiduciarios de desarrollo, certificados bursátiles inmobiliarios, fideicomisos de inversión en energía e infraestructura y valores respaldados por activos.

### Composición de la cartera de inversión:

Cartera de inversión al :31/mar/2026

	Clave de Pizarra	Emisora	Subyacente	Tipo	Monto	% Part
1	BI_CETES_260430	GUBERNAMENTAL		Deuda	3,978,335,600	9%
2	BI_CETES_260514	GUBERNAMENTAL		Deuda	2,634,724,934	6%
3	BI_CETES_260416	GUBERNAMENTAL		Deuda	2,492,978,000	5%
4	BI_CETES_260806	GUBERNAMENTAL		Deuda	1,951,331,000	4%
5	BI_CETES_260528	GUBERNAMENTAL		Deuda	1,582,659,360	3%
6	BI_CETES_260401	GUBERNAMENTAL		Deuda	1,500,000,000	3%
7	M_BONOS_290301	GUBERNAMENTAL		Deuda	1,486,772,359	3%
8	BI_CETES_271223	GUBERNAMENTAL		Deuda	1,239,559,606	3%
9	BI_CETES_260917	GUBERNAMENTAL		Deuda	1,188,857,515	3%
10	BI_CETES_261001	GUBERNAMENTAL		Deuda	965,165,600	2%
Otros					26,865,894,670	59%
Total					45,886,278,643	100%

### Por Sector de Actividad Económica



■ Gubernamental ■ Otros ■ Gubernamental REPO  
■ GAP ■ FONACOT ■ CITIMX

## Comisiones y remuneraciones por la prestación de servicios

### a) Comisiones pagadas directamente por el cliente

Concepto	Serie más representativa			
	BIX		BFS	
	%	\$	%	\$
Incumplimiento del plazo mínimo de permanencia	N/A	N/A	N/A	N/A
Incumplimiento del saldo mínimo de Inversión	N/A	N/A	N/A	N/A
Compra de acciones	N/A	N/A	N/A	N/A
Venta de acciones	N/A	N/A	N/A	N/A
Servicio por asesoría	N/A	N/A	N/A	N/A
Servicio de administración de acciones	N/A	N/A	N/A	N/A
Otras	N/A	N/A	N/A	N/A
Total	N/A	N/A	N/A	N/A

N/A - No Aplican comisiones pagadas por el cliente para estos conceptos

### b) Comisiones pagadas por el Fondo de Inversión

Concepto	Serie más representativa			
	BIX		BFS	
	%	\$	%	\$
Administración de activos	0.150%	\$1.50	0.690%	\$6.90
Administración Activos / sobre desempeño	0.000%	\$0.00	0.000%	\$0.00
Distribución de acciones	0.240%	\$2.40	1.050%	\$10.50
Valuación de acciones	0.002%	\$0.02	0.002%	\$0.02
Depósito de Activos Objeto de Inversión	0.009%	\$0.09	0.009%	\$0.09
Depósito de acciones	0.000%	\$0.00	0.000%	\$0.00
Contabilidad	0.002%	\$0.02	0.002%	\$0.02
Otras	0.018%	\$0.18	0.018%	\$0.18
Total	0.422%	\$4.22	1.772%	\$17.72

\*Monto por cada \$1,000 pesos

\*\* Las comisiones del cuadro están expresadas en términos anuales sin I.V.A.

\*\*\*El concepto Otras puede incluir costos administrativos, auditoría contable, cuotas de calificación del Fondo de Inversión, contabilidad fiscal, cuotas a Bolsas de Valores, inscripciones y cuotas a CNBV, Proveeduría de Precios, Reportería y Servicios Fiscales.

\*\*\*\* ND - No disponible

### Política para la compra-venta de acciones

<b>Plazo mínimo de permanencia</b>	No hay plazo mínimo de permanencia, sin embargo, revisar las políticas de operación y liquidación del fondo	<b>Liquidez</b>	Diaria
<b>Recepción de órdenes</b>	Compras y Ventas todos los días hábiles bancarios	<b>Horario</b>	Entre las 8:00 y las 13:30 horas (hora de la Ciudad de México) Información detallada ver el punto 2 inciso b) numerales i), ii) y iii) del Prospecto.
<b>Ejecución de operaciones</b>	Compras y Ventas mismo día hábil de su recepción	<b>Límites de recompra</b>	20% del valor del portafolio
<b>Liquidación de operaciones</b>	Compras y Ventas al siguiente día hábil de ejecutada la orden.	<b>Diferencial*</b>	Este Fondo no ha utilizado diferencial en los últimos 12 meses

\* El Fondo de inversión ante condiciones desordenadas de mercado u operaciones inusuales, podrá aplicar a las operaciones de compraventa de sus acciones, un diferencial sobre el precio actualizado de valuación de dichas acciones, que haya determinado previamente, y conservarlo a favor de los inversionistas que permanecen en el Fondo.

### Prestadores de servicios

<b>Operadora</b>	HSBC Global Asset Management (México), S.A. de C.V., Sociedad Operadora de Fondos de Inversión, Grupo Financiero HSBC
<b>Distribuidora(s)</b>	HSBC México, S.A., Institución de Banca Múltiple Grupo Financiero HSBC
<b>Valuadora</b>	Operadora COVAF, S.A. de C.V., Sociedad Operadora Limitada de Fondos de Inversión
<b>Institución Calificadora de Valores</b>	Moody's de México, S.A. de C.V.

### Centro de Atención al cliente

<b>Contacto</b>	Personas Físicas: Centro de Atención Bursátil Personas Morales: Insurance & Investments
<b>Número Telefónico</b>	<b>Personas Físicas: (01 55) 5721-1130</b> <b>Personas Morales: (01 55) 5721 5174, 5721 6595</b> <b>ó (01 55) 5721 5742</b>
<b>Horario</b>	Lunes a Viernes: 8:00 am a 6:00 pm

### Página(s) Electrónica(s)

<b>Página de internet Operadora</b>	www.assetmanagement.hsbc.com.mx
<b>Página de internet Distribuidora</b>	www.hsbc.com.mx

## Información sobre comisiones y remuneraciones

Algunos prestadores de servicios pueden establecer acuerdos con el Fondo de Inversión y ofrecerle descuentos por sus servicios. Para conocer de su existencia y el posible beneficio para usted, pregunte con su distribuidor.

El prospecto de información contiene un mayor detalle de los conflictos de intereses a los que pudiera estar sujeto cualquier prestador de servicios del Fondo de inversión.

### Advertencias

El Fondo de Inversión no cuenta con garantía alguna del Gobierno Federal ni de las entidades de la administración pública paraestatal, ni de la sociedad Operadora ni del Grupo Financiero al que, en su caso, esta última pertenezca. La inversión en el fondo se encuentra respaldada hasta por el monto de su patrimonio.

La autorización de los prospectos de información al público inversionista no implica certificación sobre la bondad de las acciones que emitan o sobre la solvencia, liquidez, calidad crediticia o desempeño futuro de los fondos, ni de los Activos Objeto de Inversión que conforman su cartera.

Ningún intermediario financiero, apoderado para celebrar operaciones con el público, o cualquier otra persona, está autorizado para proporcionar información o hacer declaración alguna adicional al contenido del presente documento o el prospecto de información al público inversionista, por lo que estas deberán entenderse como no autorizadas por el Fondo de inversión.

Para mayor información, visite la página electrónica de la Sociedad Operadora que administra el fondo de inversión y/o sociedad distribuidora(s), donde podrá consultar el prospecto de información al público inversionista actualizado del Fondo de inversión, así como la información actualizada sobre la cartera de inversiones.

El presente documento y el prospecto de información al público inversionista, son los únicos documentos de venta que reconoce el fondo de inversión como válidos.

Administrado por HSBC Global Asset Management (México), S.A. de C.V., Sociedad Operadora de Fondos de Inversión, Grupo Financiero HSBC

Tipo	Fondo de Inversión en Instrumentos de Deuda	Clase y Serie Accionaria	Posibles adquirentes	Montos mínimos de inversión (\$)
Categoría	CORTO PLAZO	BM1	PERSONAS MORALES CON CONTRATO DE GESTIÓN DE INVERSIONES	-
Clave de pizarra	HSBCDMP			
Calificación	Escala Homogénea: AA/2 Escala Moody's: Aa.mx/MRA2			
Fecha de Autorización	07 de Agosto de 2025			

**Importante:** El Valor de un fondo de inversión, cualquiera que sea su política de inversión, está sujeto a la fluctuación de los mercados, por lo que el inversionista puede obtener ganancias o pérdidas.

### Objetivo de inversión

Ofrecer al inversionista la opción de invertir sus recursos en deuda y depósitos bancarios que le brinden rendimientos acordes a una estrategia de inversión de corto plazo, denominados mayoritariamente en pesos, aun cuando pudiera mantener en menor proporción instrumentos denominados en UDI.

El Fondo invertirá en instrumentos financieros derivados únicamente con fines de cobertura.

El Fondo busca tener una rentabilidad similar a un índice de referencia compuesto de un 45% PiPCetes-182d + 20% PiP-CORP FL<=5 + 20% Float12M + 15% FondGUBANX. El horizonte de inversión del Fondo es de corto plazo y la permanencia mínima recomendada es de 6 meses.

### Información Relevante

Los fondos de inversión no cuentan con asamblea de accionistas, consejo de administración o comisario:

\*Las funciones de la asamblea de accionistas, así como las actividades del consejo de administración están encomendadas a HSBC Global Asset Management (México), S.A. de C.V., Sociedad Operadora de Fondos de Inversión, Grupo Financiero HSBC

\* La vigilancia del Fondo de inversión está asignada al contralor normativo de dicha sociedad operadora

**Valor en Riesgo (VaR) de la cartera de inversión respecto a sus activos netos: 0.045% con una probabilidad del 95%.**

Válida únicamente en condiciones normales de mercado.

La pérdida, que en un escenario pesimista (5 en 100 veces) puede enfrentar el fondo de inversión en un lapso de un día, es de \$0.45 pesos por cada \$1,000 invertidos.

(Este dato sólo es una estimación, las expectativas de pérdida podrían ser mayores, incluso por el monto total de la inversión realizada).

### Rendimiento y desempeño histórico

Serie accionaria : BM1

Índice(s) de Referencia: 45% PiPCetes-182d + 20% PiP-CORP FL<=5 + 20% Float12M + 15% FondGUBANX

Tabla de rendimientos anualizados (Nominales)					
BM1	Último Mes	Últimos 3 Meses	Últimos 12 Meses	Mes Rendimiento Bajo	Mes Rendimiento Alto
Rendimiento bruto	5.56%	7.36%	N/D	5.56%	10.34%
Rendimiento neto	4.62%	6.40%	N/D	4.62%	9.78%
Tasa libre de riesgo (cetes 28 días)*	7.13%	7.11%	N/D	7.13%	7.53%
Rendimiento del índice de referencia o mercado: MIXTO **					
ÍNDICE	7.45%	7.75%	N/D	7.45%	8.38%

El rendimiento neto es después de comisiones y el que obtuvo el inversionista en el período.

La tasa libre de riesgo es una tasa que no incluye descuentos por comisiones, impuestos o cualquier otro gasto.

\* El desempeño del Fondo de Inversión en el pasado, no necesariamente es indicativo del desempeño que tendrá en el futuro.

\*\*\* Para mayor precisión en el cálculo de los rendimientos de este período (fines de semana y días inhábiles), el número de días es el mismo al utilizado para el cálculo del precio.

\*\* La composición del Índice Mixto esta establecida en Índices de referencia

### Régimen y política de Inversión

a) Estrategia de administración: Activa  
b) Parámetros

	Min.	Max.
1. Valores de Deuda Gubernamentales, Bancarios, Corporativos y valores emitidos por Gobiernos Estatales y Municipales de los Estados Unidos Mexicanos y Organismos o Fideicomisos Públicos de Fomento Económico	0%	100%
2. Depósitos Bancarios	0%	100%
3. Valores en Pesos	51%	100%
4. Valores en UDIs	0%	49%
5. Reportos	0%	40%
6. Derivados	0%	20%
7. Valores de fácil realización y/o valores con vencimiento menor a 3 meses	20%	100%
8. Valores emitidos, aceptados o avalados por empresas del mismo consorcio al que pertenece la Operadora.	0%	15%

c) Política de inversión

El Fondo invertirá sus recursos:

- En instrumentos de deuda gubernamentales, bancarios, corporativos y valores emitidos por Gobiernos Estatales y Municipales de los Estados Unidos Mexicanos y Organismos o Fideicomisos Públicos de Fomento Económico, denominados mayoritariamente en pesos, aun cuando pudiera mantener en menor proporción instrumentos denominados en UDIs

Entiéndase como:

- Deuda gubernamental: Deuda emitida por Gobierno Federal, incluyendo al Instituto para la Protección al Ahorro Bancario (IPAB) y Banco de México.

- Deuda no gubernamental:

Deuda Bancaria: Emisiones de la Banca de Desarrollo e Instituciones de Crédito, Organismos multilaterales a los que Estados Unidos Mexicanos pertenecen.

Deuda Corporativa: Certificados bursátiles emitidos por empresas privadas, Emisiones de Empresas productivas del Estado.

Valores emitidos por Gobiernos Estatales y Municipales de los Estados Unidos Mexicanos y Organismos o Fideicomisos Públicos de Fomento Económico.

- Depósitos bancarios de dinero a la vista en entidades de cobertura.

- Instrumentos financieros derivados con fines de cobertura.

- Combinar instrumentos de tasa fija, tasa variable y liquidez y en reporte de instrumentos gubernamentales y/o bancarios.

- Los instrumentos de deuda deberán contar con una calificación crediticia, al momento de la compra, en escala local mínima de "A-" o su equivalente.

d) Índice o base de referencia: 45% PiPCetes-182d + 20% PiP-CORP FL<=5 + 20% Float12M + 15% FondGUBANX

e) El Fondo podrá invertir en valores emitidos, aceptados o avalados por empresas del mismo consorcio al que pertenece la Operadora hasta en un 15% de su activo neto.

f) Instrumentos financieros derivados, ya sea en futuros y/o swaps de tasas o bonos, todos listados en mercados estandarizados reconocidos, con fines de cobertura denominados en pesos y/o UDIs.

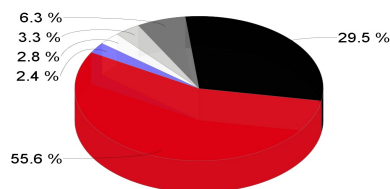
g) El Fondo se abstendrá de operar con certificados bursátiles fiduciarios de desarrollo, certificados bursátiles inmobiliarios, fideicomisos de inversión en energía e infraestructura y valores respaldados por activos.

### Composición de la cartera de inversión:

Cartera de inversión al :31/mar/2026

	Clave de Pizarra	Emisora	Subyacente	Tipo	Monto	% Part
1	BI_CETES_260430	GUBERNAMENTAL		Deuda	3,978,335,600	9%
2	BI_CETES_260514	GUBERNAMENTAL		Deuda	2,634,724,934	6%
3	BI_CETES_260416	GUBERNAMENTAL		Deuda	2,492,978,000	5%
4	BI_CETES_260806	GUBERNAMENTAL		Deuda	1,951,331,000	4%
5	BI_CETES_260528	GUBERNAMENTAL		Deuda	1,582,659,360	3%
6	BI_CETES_260401	GUBERNAMENTAL		Deuda	1,500,000,000	3%
7	M_BONOS_290301	GUBERNAMENTAL		Deuda	1,486,772,359	3%
8	BI_CETES_271223	GUBERNAMENTAL		Deuda	1,239,559,606	3%
9	BI_CETES_260917	GUBERNAMENTAL		Deuda	1,188,857,515	3%
10	BI_CETES_261001	GUBERNAMENTAL		Deuda	965,165,600	2%
Otros					26,865,894,670	59%
Total					45,886,278,643	100%

### Por Sector de Actividad Económica



■ Gubernamental ■ Otros ■ Gubernamental REPO  
■ GAP ■ FONACOT ■ CITIMX

## Comisiones y remuneraciones por la prestación de servicios

### a) Comisiones pagadas directamente por el cliente

Concepto	Serie más representativa			
	BM1		BFS	
	%	\$	%	\$
Incumplimiento del plazo mínimo de permanencia	N/A	N/A	N/A	N/A
Incumplimiento del saldo mínimo de Inversión	N/A	N/A	N/A	N/A
Compra de acciones	N/A	N/A	N/A	N/A
Venta de acciones	N/A	N/A	N/A	N/A
Servicio por asesoría	N/A	N/A	N/A	N/A
Servicio de administración de acciones	N/A	N/A	N/A	N/A
Otras	N/A	N/A	N/A	N/A
Total	N/A	N/A	N/A	N/A

N/A - No Aplican comisiones pagadas por el cliente para estos conceptos

### b) Comisiones pagadas por el Fondo de Inversión

Concepto	Serie más representativa			
	BM1		BFS	
	%	\$	%	\$
Administración de activos	0.000%	\$0.00	0.690%	\$6.90
Administración Activos / sobre desempeño	0.000%	\$0.00	0.000%	\$0.00
Distribución de acciones	0.000%	\$0.00	1.050%	\$10.50
Valuación de acciones	0.002%	\$0.02	0.002%	\$0.02
Depósito de Activos Objeto de Inversión	0.009%	\$0.09	0.009%	\$0.09
Depósito de acciones	0.000%	\$0.00	0.000%	\$0.00
Contabilidad	0.002%	\$0.02	0.002%	\$0.02
Otras	0.017%	\$0.17	0.018%	\$0.18
Total	0.031%	\$0.31	1.772%	\$17.72

\*Monto por cada \$1,000 pesos

\*\* Las comisiones del cuadro están expresadas en términos anuales sin I.V.A.

\*\*\*El concepto Otras puede incluir costos administrativos, auditoría contable, cuotas de calificación del Fondo de Inversión, contabilidad fiscal, cuotas a Bolsas de Valores, inscripciones y cuotas a CNBV, Proveeduría de Precios, Reportaría y Servicios Fiscales.

\*\*\*\* ND - No disponible

## Información sobre comisiones y remuneraciones

Algunos prestadores de servicios pueden establecer acuerdos con el Fondo de Inversión y ofrecerle descuentos por sus servicios. Para conocer de su existencia y el posible beneficio para usted, pregunte con su distribuidor.

El prospecto de información contiene un mayor detalle de los conflictos de intereses a los que pudiera estar sujeto cualquier prestador de servicios del Fondo de inversión.

### Política para la compra-venta de acciones

<b>Plazo mínimo de permanencia</b>	No hay plazo mínimo de permanencia, sin embargo, revisar las políticas de operación y liquidación del fondo	<b>Liquidez</b>	Diaria
<b>Recepción de órdenes</b>	Compras y Ventas todos los días hábiles bancarios	<b>Horario</b>	Entre las 8:00 y las 13:30 horas (hora de la Ciudad de México) Información detallada ver el punto 2 inciso b) numerales i), ii) y iii) del Prospecto.
<b>Ejecución de operaciones</b>	Compras y Ventas mismo día hábil de su recepción	<b>Límites de recompra</b>	20% del valor del portafolio
<b>Liquidación de operaciones</b>	Compras y Ventas al siguiente día hábil de ejecutada la orden.	<b>Diferencial*</b>	Este Fondo no ha utilizado diferencial en los últimos 12 meses

\* El Fondo de inversión ante condiciones desordenadas de mercado u operaciones inusuales, podrá aplicar a las operaciones de compraventa de sus acciones, un diferencial sobre el precio actualizado de valuación de dichas acciones, que haya determinado previamente, y conservarlo a favor de los inversionistas que permanecen en el Fondo.

### Prestadores de servicios

<b>Operadora</b>	HSBC Global Asset Management (México), S.A. de C.V., Sociedad Operadora de Fondos de Inversión, Grupo Financiero HSBC
<b>Distribuidora(s)</b>	HSBC México, S.A., Institución de Banca Múltiple Grupo Financiero HSBC
<b>Valuadora</b>	Operadora COVAF, S.A. de C.V., Sociedad Operadora Limitada de Fondos de Inversión
<b>Institución Calificadora de Valores</b>	Moody's de México, S.A. de C.V.

### Advertencias

El Fondo de Inversión no cuenta con garantía alguna del Gobierno Federal ni de las entidades de la administración pública paraestatal, ni de la sociedad Operadora ni del Grupo Financiero al que, en su caso, esta última pertenezca. La inversión en el fondo se encuentra respaldada hasta por el monto de su patrimonio.

La autorización de los prospectos de información al público inversionista no implica certificación sobre la bondad de las acciones que emitan o sobre la solvencia, liquidez, calidad crediticia o desempeño futuro de los fondos, ni de los Activos Objeto de Inversión que conforman su cartera.

Ningún intermediario financiero, apoderado para celebrar operaciones con el público, o cualquier otra persona, está autorizado para proporcionar información o hacer declaración alguna adicional al contenido del presente documento o el prospecto de información al público inversionista, por lo que estas deberán entenderse como no autorizadas por el Fondo de inversión.

Para mayor información, visite la página electrónica de la Sociedad Operadora que administra el fondo de inversión y/o sociedad distribuidora(s), donde podrá consultar el prospecto de información al público inversionista actualizado del Fondo de inversión, así como la información actualizada sobre la cartera de inversiones.

El presente documento y el prospecto de información al público inversionista, son los únicos documentos de venta que reconoce el fondo de inversión como válidos.

### Centro de Atención al cliente

<b>Contacto</b>	Personas Físicas: Centro de Atención Bursátil Personas Morales: Insurance & Investments
<b>Número Telefónico</b>	<b>Personas Físicas: (01 55) 5721-1130</b> <b>Personas Morales: (01 55) 5721 5174, 5721 6595</b> <b>ó (01 55) 5721 5742</b>
<b>Horario</b>	Lunes a Viernes: 8:00 am a 6:00 pm

### Página(s) Electrónica(s)

<b>Página de internet Operadora</b>	www.assetmanagement.hsbc.com.mx
<b>Página de internet Distribuidora</b>	www.hsbc.com.mx

Administrado por HSBC Global Asset Management (México), S.A. de C.V., Sociedad Operadora de Fondos de Inversión, Grupo Financiero HSBC

Tipo	Fondo de Inversión en Instrumentos de Deuda	Clase y Serie Accionaria	Posibles adquirentes	Montos mínimos de inversión (\$)
Categoría	CORTO PLAZO	BMX	PERSONA MORAL	10,000.00
Clave de pizarra	HSBCDMP			
Calificación	Escala Homogénea: AA/2 Escala Moody's: Aa.mx/MRA2			
Fecha de Autorización	07 de Agosto de 2025			

**Importante:** El Valor de un fondo de inversión, cualquiera que sea su política de inversión, está sujeto a la fluctuación de los mercados, por lo que el inversionista puede obtener ganancias o pérdidas.

### Objetivo de inversión

Ofrecer al inversionista la opción de invertir sus recursos en deuda y depósitos bancarios que le brinden rendimientos acordes a una estrategia de inversión de corto plazo, denominados mayoritariamente en pesos, aun cuando pudiera mantener en menor proporción instrumentos denominados en UDI's.

El Fondo invertirá en instrumentos financieros derivados únicamente con fines de cobertura.

El Fondo busca tener una rentabilidad similar a un índice de referencia compuesto de un 45% PiPCetes-182d + 20% PiP-CORP FL<=5 + 20% Float12M + 15% FondGUBANX. El horizonte de inversión del Fondo es de corto plazo y la permanencia mínima recomendada es de 6 meses.

### Información Relevante

Los fondos de inversión no cuentan con asamblea de accionistas, consejo de administración o comisario:

\*Las funciones de la asamblea de accionistas, así como las actividades del consejo de administración están encomendadas a HSBC Global Asset Management (México), S.A. de C.V., Sociedad Operadora de Fondos de Inversión, Grupo Financiero HSBC

\* La vigilancia del Fondo de inversión está asignada al contralor normativo de dicha sociedad operadora

**Valor en Riesgo (VaR) de la cartera de inversión respecto a sus activos netos: 0.045% con una probabilidad del 95%.**

Válida únicamente en condiciones normales de mercado.

La pérdida, que en un escenario pesimista (5 en 100 veces) puede enfrentar el fondo de inversión en un lapso de un día, es de \$0.45 pesos por cada \$1,000 invertidos.

(Este dato sólo es una estimación, las expectativas de pérdida podrían ser mayores, incluso por el monto total de la inversión realizada).

### Rendimiento y desempeño histórico

Serie accionaria : BMX

Índice(s) de Referencia: 45% PiPCetes-182d + 20% PiP-CORP FL<=5 + 20% Float12M + 15% FondGUBANX

Tabla de rendimientos anualizados (Nominales)					
BMX	Último Mes	Últimos 3 Meses	Últimos 12 Meses	Mes Rendimiento Bajo	Mes Rendimiento Alto
Rendimiento bruto	5.56%	7.36%	8.64%	5.56%	10.34%
Rendimiento neto	4.17%	5.94%	7.51%	4.17%	9.30%
Tasa libre de riesgo (cetes 28 días)*	7.13%	7.11%	7.77%	7.13%	7.53%
Rendimiento del índice de referencia o mercado: MIXTO **					
ÍNDICE	7.45%	7.75%	8.29%	7.45%	8.38%

El rendimiento neto es después de comisiones y el que obtuvo el inversionista en el período.

La tasa libre de riesgo es una tasa que no incluye descuentos por comisiones, impuestos o cualquier otro gasto.

\* El desempeño del Fondo de Inversión en el pasado, no necesariamente es indicativo del desempeño que tendrá en el futuro.

\*\*\* Para mayor precisión en el cálculo de los rendimientos de este periodo (fines de semana y días inhábiles), el número de días es el mismo al utilizado para el cálculo del precio.

\*\* La composición del Índice Mixto esta establecida en Índices de referencia

### Régimen y política de Inversión

a) Estrategia de administración: Activa  
b) Parámetros

	Min.	Max.
1. Valores de Deuda Gubernamentales, Bancarios, Corporativos y valores emitidos por Gobiernos Estatales y Municipales de los Estados Unidos Mexicanos y Organismos o Fideicomisos Públicos de Fomento Económico	0%	100%
2. Depósitos Bancarios	0%	100%
3. Valores en Pesos	51%	100%
4. Valores en UDIs	0%	49%
5. Reportos	0%	40%
6. Derivados	0%	20%
7. Valores de fácil realización y/o valores con vencimiento menor a 3 meses	20%	100%
8. Valores emitidos, aceptados o avalados por empresas del mismo consorcio al que pertenece la Operadora.	0%	15%

c) Política de inversión

El Fondo invertirá sus recursos:

- En instrumentos de deuda gubernamentales, bancarios, corporativos y valores emitidos por Gobiernos Estatales y Municipales de los Estados Unidos Mexicanos y Organismos o Fideicomisos Públicos de Fomento Económico, denominados mayoritariamente en pesos, aun cuando pudiera mantener en menor proporción instrumentos denominados en UDIs

Entiéndase como:

- Deuda gubernamental: Deuda emitida por Gobierno Federal, incluyendo al Instituto para la Protección al Ahorro Bancario (IPAB) y Banco de México.

- Deuda no gubernamental:

Deuda Bancaria: Emisiones de la Banca de Desarrollo e Instituciones de Crédito, Organismos multilaterales a los que Estados Unidos Mexicanos pertenecza.

Deuda Corporativa: Certificados bursátiles emitidos por empresas privadas, Emisiones de Empresas productivas del Estado.

Valores emitidos por Gobiernos Estatales y Municipales de los Estados Unidos Mexicanos y Organismos o Fideicomisos Públicos de Fomento Económico.

- Depósitos bancarios de dinero a la vista en entidades de cobertura.

- Instrumentos financieros derivados con fines de cobertura.

- Combinar instrumentos de tasa fija, tasa variable y liquidez y en reporte de instrumentos gubernamentales y/o bancarios.

- Los instrumentos de deuda deberán contar con una calificación crediticia, al momento de la compra, en escala local mínima de "A-" o su equivalente.

d) Índice o base de referencia: 45% PiPCetes-182d + 20% PiP-CORP FL<=5 + 20% Float12M + 15% FondGUBANX

e) El Fondo podrá invertir en valores emitidos, aceptados o avalados por empresas del mismo consorcio al que pertenece la Operadora hasta en un 15% de su activo neto.

f) Instrumentos financieros derivados, ya sea en futuros y/o swaps de tasas o bonos, todos listados en mercados estandarizados reconocidos, con fines de cobertura denominados en pesos y/o UDIs.

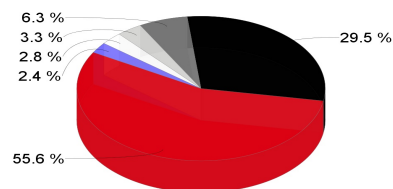
g) El Fondo se abstendrá de operar con certificados bursátiles fiduciarios de desarrollo, certificados bursátiles inmobiliarios, fideicomisos de inversión en energía e infraestructura y valores respaldados por activos.

### Composición de la cartera de inversión:

Cartera de inversión al :31/mar/2026

	Clave de Pizarra	Emisora	Subyacente	Tipo	Monto	% Part
1	BI_CETES_260430	GUBERNAMENTAL		Deuda	3,978,335,600	9%
2	BI_CETES_260514	GUBERNAMENTAL		Deuda	2,634,724,934	6%
3	BI_CETES_260416	GUBERNAMENTAL		Deuda	2,492,978,000	5%
4	BI_CETES_260806	GUBERNAMENTAL		Deuda	1,951,331,000	4%
5	BI_CETES_260528	GUBERNAMENTAL		Deuda	1,582,659,360	3%
6	BI_CETES_260401	GUBERNAMENTAL		Deuda	1,500,000,000	3%
7	M_BONOS_290301	GUBERNAMENTAL		Deuda	1,486,772,359	3%
8	BI_CETES_271223	GUBERNAMENTAL		Deuda	1,239,559,606	3%
9	BI_CETES_260917	GUBERNAMENTAL		Deuda	1,188,857,515	3%
10	BI_CETES_261001	GUBERNAMENTAL		Deuda	965,165,600	2%
Otros					26,865,894,670	59%
Total					45,886,278,643	100%

### Por Sector de Actividad Económica



■ Gubernamental ■ Otros ■ Gubernamental REPO  
■ GAP ■ FONACOT ■ CITIMX

## Comisiones y remuneraciones por la prestación de servicios

### a) Comisiones pagadas directamente por el cliente

Concepto	Serie más representativa			
	BMX		BFS	
	%	\$	%	\$
Incumplimiento del plazo mínimo de permanencia	N/A	N/A	N/A	N/A
Incumplimiento del saldo mínimo de Inversión	N/A	N/A	N/A	N/A
Compra de acciones	N/A	N/A	N/A	N/A
Venta de acciones	N/A	N/A	N/A	N/A
Servicio por asesoría	N/A	N/A	N/A	N/A
Servicio de administración de acciones	N/A	N/A	N/A	N/A
Otras	N/A	N/A	N/A	N/A
Total	N/A	N/A	N/A	N/A

N/A - No Aplican comisiones pagadas por el cliente para estos conceptos

### b) Comisiones pagadas por el Fondo de Inversión

Concepto	Serie más representativa			
	BMX		BFS	
	%	\$	%	\$
Administración de activos	0.150%	\$1.50	0.690%	\$6.90
Administración Activos / sobre desempeño	0.000%	\$0.00	0.000%	\$0.00
Distribución de acciones	0.240%	\$2.40	1.050%	\$10.50
Valuación de acciones	0.002%	\$0.02	0.002%	\$0.02
Depósito de Activos Objeto de Inversión	0.009%	\$0.09	0.009%	\$0.09
Depósito de acciones	0.000%	\$0.00	0.000%	\$0.00
Contabilidad	0.002%	\$0.02	0.002%	\$0.02
Otras	0.018%	\$0.18	0.018%	\$0.18
Total	0.422%	\$4.22	1.772%	\$17.72

\*Monto por cada \$1,000 pesos

\*\* Las comisiones del cuadro están expresadas en términos anuales sin I.V.A.

\*\*\*El concepto Otras puede incluir costos administrativos, auditoría contable, cuotas de calificación del Fondo de Inversión, contabilidad fiscal, cuotas a Bolsas de Valores, inscripciones y cuotas a CNBV, Proveeduría de Precios, Reportería y Servicios Fiscales.

\*\*\*\* ND - No disponible

### Política para la compra-venta de acciones

<b>Plazo mínimo de permanencia</b>	No hay plazo mínimo de permanencia, sin embargo, revisar las políticas de operación y liquidación del fondo	<b>Liquidez</b>	Diaria
<b>Recepción de órdenes</b>	Compras y Ventas todos los días hábiles bancarios	<b>Horario</b>	Entre las 8:00 y las 13:30 horas (hora de la Ciudad de México) Información detallada ver el punto 2 inciso b) numerales i), ii) y iii) del Prospecto.
<b>Ejecución de operaciones</b>	Compras y Ventas mismo día hábil de su recepción	<b>Límites de recompra</b>	20% del valor del portafolio
<b>Liquidación de operaciones</b>	Compras y Ventas al siguiente día hábil de ejecutada la orden.	<b>Diferencial*</b>	Este Fondo no ha utilizado diferencial en los últimos 12 meses

\* El Fondo de inversión ante condiciones desordenadas de mercado u operaciones inusuales, podrá aplicar a las operaciones de compraventa de sus acciones, un diferencial sobre el precio actualizado de valuación de dichas acciones, que haya determinado previamente, y conservarlo a favor de los inversionistas que permanecen en el Fondo.

### Prestadores de servicios

<b>Operadora</b>	HSBC Global Asset Management (México), S.A. de C.V., Sociedad Operadora de Fondos de Inversión, Grupo Financiero HSBC
<b>Distribuidora(s)</b>	HSBC México, S.A., Institución de Banca Múltiple Grupo Financiero HSBC
<b>Valuadora</b>	Operadora COVAF, S.A. de C.V., Sociedad Operadora Limitada de Fondos de Inversión
<b>Institución Calificadora de Valores</b>	Moody's de México, S.A. de C.V.

### Centro de Atención al cliente

<b>Contacto</b>	Personas Físicas: Centro de Atención Bursátil Personas Morales: Insurance & Investments
<b>Número Telefónico</b>	<b>Personas Físicas: (01 55) 5721-1130</b> <b>Personas Morales: (01 55) 5721 5174, 5721 6595</b> <b>ó (01 55) 5721 5742</b>
<b>Horario</b>	Lunes a Viernes: 8:00 am a 6:00 pm

### Página(s) Electrónica(s)

<b>Página de internet Operadora</b>	www.assetmanagement.hsbc.com.mx
<b>Página de internet Distribuidora</b>	www.hsbc.com.mx

## Información sobre comisiones y remuneraciones

Algunos prestadores de servicios pueden establecer acuerdos con el Fondo de Inversión y ofrecerle descuentos por sus servicios. Para conocer de su existencia y el posible beneficio para usted, pregunte con su distribuidor.

El prospecto de información contiene un mayor detalle de los conflictos de intereses a los que pudiera estar sujeto cualquier prestador de servicios del Fondo de inversión.

### Advertencias

El Fondo de Inversión no cuenta con garantía alguna del Gobierno Federal ni de las entidades de la administración pública paraestatal, ni de la sociedad Operadora ni del Grupo Financiero al que, en su caso, esta última pertenezca. La inversión en el fondo se encuentra respaldada hasta por el monto de su patrimonio.

La autorización de los prospectos de información al público inversionista no implica certificación sobre la bondad de las acciones que emitan o sobre la solvencia, liquidez, calidad crediticia o desempeño futuro de los fondos, ni de los Activos Objeto de Inversión que conforman su cartera.

Ningún intermediario financiero, apoderado para celebrar operaciones con el público, o cualquier otra persona, está autorizado para proporcionar información o hacer declaración alguna adicional al contenido del presente documento o el prospecto de información al público inversionista, por lo que estas deberán entenderse como no autorizadas por el Fondo de inversión.

Para mayor información, visite la página electrónica de la Sociedad Operadora que administra el fondo de inversión y/o sociedad distribuidora(s), donde podrá consultar el prospecto de información al público inversionista actualizado del Fondo de inversión, así como la información actualizada sobre la cartera de inversiones.

El presente documento y el prospecto de información al público inversionista, son los únicos documentos de venta que reconoce el fondo de inversión como válidos.

Administrado por HSBC Global Asset Management (México), S.A. de C.V., Sociedad Operadora de Fondos de Inversión, Grupo Financiero HSBC

Tipo	Fondo de Inversión en Instrumentos de Deuda	Clase y Serie Accionaria	Posibles adquirentes	Montos mínimos de inversión (\$)
Categoría	CORTO PLAZO	BNF	FONDOS DE INVERSIÓN ADMINISTRADOS POR LA OPERADORA	100.00
Clave de pizarra	HSBCDMP			
Calificación	Escala Homogénea: AA/2 Escala Moody's: Aa.mx/MRA2			
Fecha de Autorización	07 de Agosto de 2025			

**Importante:** El Valor de un fondo de inversión, cualquiera que sea su política de inversión, está sujeto a la fluctuación de los mercados, por lo que el inversionista puede obtener ganancias o pérdidas.

### Objetivo de inversión

Ofrecer al inversionista la opción de invertir sus recursos en deuda y depósitos bancarios que le brinden rendimientos acordes a una estrategia de inversión de corto plazo, denominados mayoritariamente en pesos, aun cuando pudiera mantener en menor proporción instrumentos denominados en UDI's.

El Fondo invertirá en instrumentos financieros derivados únicamente con fines de cobertura.

El Fondo busca tener una rentabilidad similar a un índice de referencia compuesto de un 45% PiPCetes-182d + 20% PiP-CORP FL<=5 + 20% Float12M + 15% FondGUBANX. El horizonte de inversión del Fondo es de corto plazo y la permanencia mínima recomendada es de 6 meses.

### Información Relevante

Los fondos de inversión no cuentan con asamblea de accionistas, consejo de administración o comisario:

\*Las funciones de la asamblea de accionistas, así como las actividades del consejo de administración están encomendadas a HSBC Global Asset Management (México), S.A. de C.V., Sociedad Operadora de Fondos de Inversión, Grupo Financiero HSBC

\* La vigilancia del Fondo de inversión está asignada al contralor normativo de dicha sociedad operadora

**Valor en Riesgo (VaR) de la cartera de inversión respecto a sus activos netos: 0.045% con una probabilidad del 95%.**

Válida únicamente en condiciones normales de mercado.

La pérdida, que en un escenario pesimista (5 en 100 veces) puede enfrentar el fondo de inversión en un lapso de un día, es de \$0.45 pesos por cada \$1,000 invertidos.

(Este dato sólo es una estimación, las expectativas de pérdida podrían ser mayores, incluso por el monto total de la inversión realizada).

### Rendimiento y desempeño histórico

Serie accionaria : BNF

Índice(s) de Referencia: 45% PiPCetes-182d + 20% PiP-CORP FL<=5 + 20% Float12M + 15% FondGUBANX

Tabla de rendimientos anualizados (Nominales)					
BNF	Último Mes	Últimos 3 Meses	Últimos 12 Meses	Mes Rendimiento Bajo	Mes Rendimiento Alto
Rendimiento bruto	5.56%	7.36%	8.64%	5.56%	10.34%
Rendimiento neto	5.30%	7.09%	8.37%	5.30%	10.07%
Tasa libre de riesgo (cetes 28 días)*	7.13%	7.11%	7.77%	7.13%	7.53%
Rendimiento del índice de referencia o mercado: MIXTO **					
ÍNDICE	7.45%	7.75%	8.29%	7.45%	8.38%

El rendimiento neto es después de comisiones y el que obtuvo el inversionista en el período.

La tasa libre de riesgo es una tasa que no incluye descuentos por comisiones, impuestos o cualquier otro gasto.

\* El desempeño del Fondo de Inversión en el pasado, no necesariamente es indicativo del desempeño que tendrá en el futuro.

\*\*\* Para mayor precisión en el cálculo de los rendimientos de este período (fines de semana y días inhábiles), el número de días es el mismo al utilizado para el cálculo del precio.

\*\* La composición del Índice Mixto esta establecida en Índices de referencia

### Régimen y política de Inversión

a) Estrategia de administración: Activa  
b) Parámetros

	Min.	Max.
1. Valores de Deuda Gubernamentales, Bancarios, Corporativos y valores emitidos por Gobiernos Estatales y Municipales de los Estados Unidos Mexicanos y Organismos o Fideicomisos Públicos de Fomento Económico	0%	100%
2. Depósitos Bancarios	0%	100%
3. Valores en Pesos	51%	100%
4. Valores en UDIs	0%	49%
5. Reportos	0%	40%
6. Derivados	0%	20%
7. Valores de fácil realización y/o valores con vencimiento menor a 3 meses	20%	100%
8. Valores emitidos, aceptados o avalados por empresas del mismo consorcio al que pertenece la Operadora.	0%	15%

c) Política de inversión

El Fondo invertirá sus recursos:

- En instrumentos de deuda gubernamentales, bancarios, corporativos y valores emitidos por Gobiernos Estatales y Municipales de los Estados Unidos Mexicanos y Organismos o Fideicomisos Públicos de Fomento Económico, denominados mayoritariamente en pesos, aun cuando pudiera mantener en menor proporción instrumentos denominados en UDIs

Entiéndase como:

- Deuda gubernamental: Deuda emitida por Gobierno Federal, incluyendo al Instituto para la Protección al Ahorro Bancario (IPAB) y Banco de México.

- Deuda no gubernamental:

Deuda Bancaria: Emisiones de la Banca de Desarrollo e Instituciones de Crédito, Organismos multilaterales a los que Estados Unidos Mexicanos pertenezca.

Deuda Corporativa: Certificados bursátiles emitidos por empresas privadas, Emisiones de Empresas productivas del Estado.

Valores emitidos por Gobiernos Estatales y Municipales de los Estados Unidos Mexicanos y Organismos o Fideicomisos Públicos de Fomento Económico.

- Depósitos bancarios de dinero a la vista en entidades de cobertura.

- Instrumentos financieros derivados con fines de cobertura.

- Combinará instrumentos de tasa fija, tasa variable y liquidez y en reporto de instrumentos gubernamentales y/o bancarios.

- Los instrumentos de deuda deberán contar con una calificación crediticia, al momento de la compra, en escala local mínima de "A-" o su equivalente.

d) Índice o base de referencia: 45% PiPCetes-182d + 20% PiP-CORP FL<=5 + 20% Float12M + 15% FondGUBANX

e) El Fondo podrá invertir en valores emitidos, aceptados o avalados por empresas del mismo consorcio al que pertenece la Operadora hasta en un 15% de su activo neto.

f) Instrumentos financieros derivados, ya sea en futuros y/o swaps de tasas o bonos, todos listados en mercados estandarizados reconocidos, con fines de cobertura denominados en pesos y/o UDIs.

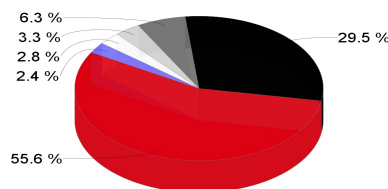
g) El Fondo se abstendrá de operar con certificados bursátiles fiduciarios de desarrollo, certificados bursátiles inmobiliarios, fideicomisos de inversión en energía e infraestructura y valores respaldados por activos.

### Composición de la cartera de inversión:

#### Cartera de inversión al :31/mar/2026

	Clave de Pizarra	Emisora	Subyacente	Tipo	Monto	% Part
1	BI_CETES_260430	GUBERNAMENTAL		Deuda	3,978,335,600	9%
2	BI_CETES_260514	GUBERNAMENTAL		Deuda	2,634,724,934	6%
3	BI_CETES_260416	GUBERNAMENTAL		Deuda	2,492,978,000	5%
4	BI_CETES_260806	GUBERNAMENTAL		Deuda	1,951,331,000	4%
5	BI_CETES_260528	GUBERNAMENTAL		Deuda	1,582,659,360	3%
6	BI_CETES_260401	GUBERNAMENTAL		Deuda	1,500,000,000	3%
7	M_BONOS_290301	GUBERNAMENTAL		Deuda	1,486,772,359	3%
8	BI_CETES_271223	GUBERNAMENTAL		Deuda	1,239,559,606	3%
9	BI_CETES_260917	GUBERNAMENTAL		Deuda	1,188,857,515	3%
10	BI_CETES_261001	GUBERNAMENTAL		Deuda	965,165,600	2%
Otros					26,865,894,670	59%
Total					45,886,278,643	100%

### Por Sector de Actividad Económica



■ Gubernamental ■ Otros ■ Gubernamental REPO  
■ GAP ■ FONACOT ■ CITIMX

## Comisiones y remuneraciones por la prestación de servicios

### a) Comisiones pagadas directamente por el cliente

Concepto	Serie más representativa			
	BNF		BFS	
	%	\$	%	\$
Incumplimiento del plazo mínimo de permanencia	N/A	N/A	N/A	N/A
Incumplimiento del saldo mínimo de Inversión	N/A	N/A	N/A	N/A
Compra de acciones	N/A	N/A	N/A	N/A
Venta de acciones	N/A	N/A	N/A	N/A
Servicio por asesoría	N/A	N/A	N/A	N/A
Servicio de administración de acciones	N/A	N/A	N/A	N/A
Otras	N/A	N/A	N/A	N/A
Total	N/A	N/A	N/A	N/A

N/A - No Aplican comisiones pagadas por el cliente para estos conceptos

### b) Comisiones pagadas por el Fondo de Inversión

Concepto	Serie más representativa			
	BNF		BFS	
	%	\$	%	\$
Administración de activos	0.190%	\$1.90	0.690%	\$6.90
Administración Activos / sobre desempeño	0.000%	\$0.00	0.000%	\$0.00
Distribución de acciones	0.000%	\$0.00	1.050%	\$10.50
Valuación de acciones	0.002%	\$0.02	0.002%	\$0.02
Depósito de Activos Objeto de Inversión	0.009%	\$0.09	0.009%	\$0.09
Depósito de acciones	0.000%	\$0.00	0.000%	\$0.00
Contabilidad	0.002%	\$0.02	0.002%	\$0.02
Otras	0.018%	\$0.18	0.018%	\$0.18
Total	0.222%	\$2.22	1.772%	\$17.72

\*Monto por cada \$1,000 pesos

\*\* Las comisiones del cuadro están expresadas en términos anuales sin I.V.A.

\*\*\*El concepto Otras puede incluir costos administrativos, auditoría contable, cuotas de calificación del Fondo de Inversión, contabilidad fiscal, cuotas a Bolsas de Valores, inscripciones y cuotas a CNBV, Proveeduría de Precios, Reportaría y Servicios Fiscales.

\*\*\*\* ND - No disponible

## Política para la compra-venta de acciones

<b>Plazo mínimo de permanencia</b>	No hay plazo mínimo de permanencia, sin embargo, revisar las políticas de operación y liquidación del fondo	<b>Liquidez</b>	Diaria
<b>Recepción de órdenes</b>	Compras y Ventas todos los días hábiles bancarios	<b>Horario</b>	Entre las 8:00 y las 14:00 horas tiempo de la Ciudad de México. Información detallada ver el punto 2 inciso b) numerales i), ii) y iii) del Prospecto.
<b>Ejecución de operaciones</b>	Compras y Ventas mismo día hábil de su recepción	<b>Límites de recompra</b>	20% del valor del portafolio
<b>Liquidación de operaciones</b>	Compras y Ventas al siguiente día hábil de ejecutada la orden.	<b>Diferencial*</b>	Este Fondo no ha utilizado diferencial en los últimos 12 meses

\* El Fondo de inversión ante condiciones desordenadas de mercado u operaciones inusuales, podrá aplicar a las operaciones de compraventa de sus acciones, un diferencial sobre el precio actualizado de valuación de dichas acciones, que haya determinado previamente, y conservarlo a favor de los inversionistas que permanecen en el Fondo.

## Prestadores de servicios

<b>Operadora</b>	HSBC Global Asset Management (México), S.A. de C.V., Sociedad Operadora de Fondos de Inversión, Grupo Financiero HSBC
<b>Distribuidora(s)</b>	HSBC México, S.A., Institución de Banca Múltiple Grupo Financiero HSBC
<b>Valuadora</b>	Operadora COVAF, S.A. de C.V., Sociedad Operadora Limitada de Fondos de Inversión
<b>Institución Calificadora de Valores</b>	Moody's de México, S.A. de C.V.

## Centro de Atención al cliente

<b>Contacto</b>	Personas Físicas: Centro de Atención Bursátil Personas Morales: Insurance & Investments
<b>Número Telefónico</b>	<b>Personas Físicas: (01 55) 5721-1130</b> <b>Personas Morales: (01 55) 5721 5174, 5721 6595</b> <b>ó (01 55) 5721 5742</b>
<b>Horario</b>	Lunes a Viernes: 8:00 am a 6:00 pm

## Página(s) Electrónica(s)

<b>Página de internet Operadora</b>	www.assetmanagement.hsbc.com.mx
<b>Página de internet Distribuidora</b>	www.hsbc.com.mx

## Información sobre comisiones y remuneraciones

Algunos prestadores de servicios pueden establecer acuerdos con el Fondo de Inversión y ofrecerle descuentos por sus servicios. Para conocer de su existencia y el posible beneficio para usted, pregunte con su distribuidor.

El prospecto de información contiene un mayor detalle de los conflictos de intereses a los que pudiera estar sujeto cualquier prestador de servicios del Fondo de inversión.

## Advertencias

El Fondo de Inversión no cuenta con garantía alguna del Gobierno Federal ni de las entidades de la administración pública paraestatal, ni de la sociedad Operadora ni del Grupo Financiero al que, en su caso, esta última pertenezca. La inversión en el fondo se encuentra respaldada hasta por el monto de su patrimonio.

La autorización de los prospectos de información al público inversionista no implica certificación sobre la bondad de las acciones que emitan o sobre la solvencia, liquidez, calidad crediticia o desempeño futuro de los fondos, ni de los Activos Objeto de Inversión que conforman su cartera.

Ningún intermediario financiero, apoderado para celebrar operaciones con el público, o cualquier otra persona, está autorizado para proporcionar información o hacer declaración alguna adicional al contenido del presente documento o el prospecto de información al público inversionista, por lo que estas deberán entenderse como no autorizadas por el Fondo de inversión.

Para mayor información, visite la página electrónica de la Sociedad Operadora que administra el fondo de inversión y/o sociedad distribuidora(s), donde podrá consultar el prospecto de información al público inversionista actualizado del Fondo de inversión, así como la información actualizada sobre la cartera de inversiones.

El presente documento y el prospecto de información al público inversionista, son los únicos documentos de venta que reconoce el fondo de inversión como válidos.