

Administrado por HSBC Global Asset Management (México), S.A. de C.V., Sociedad Operadora de Fondos de Inversión, Grupo Financiero HSBC

Tipo	Instrumentos de Deuda	Clase y Serie Accionaria	Posibles adquirentes	Montos mínimos de inversión (\$)
Categoría	DISCRECIONAL	A	CAPITAL FIJO	CAPITAL FIJO
Clave de pizarra	HSBCEMP			
Calificación	Escala Homogénea: AAA/1 Escala Moody's: Aaa.mx/MRA1			
Fecha de Autorización	10 de Septiembre de 2025			

**Importante:** El Valor de un fondo de inversión, cualquiera que sea su política de inversión, está sujeto a la fluctuación de los mercados, por lo que el inversionista puede obtener ganancias o pérdidas.

### Objetivo de inversión

Ofrecer al inversionista la opción de invertir sus recursos en valores de deuda gubernamental, bancaria, corporativa y valores emitidos por Gobiernos Estatales y Municipales de los Estados Unidos Mexicanos y Organismos o Fideicomisos Públicos de Fomento Económico, puede ser en directo, reporto, mecanismos de inversión colectiva como ETFs y/o TRACs, Fondos de Inversión de deuda nacionales y/o extranjeros valores respaldados por activos, certificados bursátiles fiduciarios indizados, así como en instrumentos financieros derivados y depósitos bancarios, denominados mayoritariamente en pesos, aun cuando pudiera mantener en menor proporción instrumentos denominados en UDI's y/o moneda extranjera. La permanencia mínima recomendada es de 12 meses.

### Información Relevante

Los fondos de inversión no cuentan con asamblea de accionistas, consejo de administración o comisario:

\*Las funciones de la asamblea de accionistas, así como las actividades del consejo de administración están encomendadas a HSBC Global Asset Management (México), S.A. de C.V., Sociedad Operadora de Fondos de Inversión, Grupo Financiero HSBC

\* La vigilancia del Fondo de inversión está asignada al contralor normativo de dicha sociedad operadora

**Valor en Riesgo (VaR) de la cartera de inversión respecto a sus activos netos: 0.34% con una probabilidad del 95%.**

Válida únicamente en condiciones normales de mercado.

La pérdida, que en un escenario pesimista (5 en 100 veces) puede enfrentar el fondo de inversión en un lapso de un día, es de \$3.40 pesos por cada \$1,000 invertidos.

(Este dato sólo es una estimación, las expectativas de pérdida podrían ser mayores, incluso por el monto total de la inversión realizada).

### Rendimiento y desempeño histórico

Serie accionaria : A

Índice(s) de Referencia: PIPG-Fix(35%) + PiPG-Real5A(10%) + PiPGFloat12M+(30%) + PiP FondGubBANX(25%)

Tabla de rendimientos anualizados (Nominales)						
A	Último Mes	Últimos 3 Meses	Últimos 12 Meses	2025	2024	2023
Rendimiento bruto	14.49%	6.26%	N/D	N/D	N/D	N/D
Rendimiento neto	13.09%	4.96%	N/D	N/D	N/D	N/D
Tasa libre de riesgo (cetes 28 días)*	6.68%	6.92%	N/D	N/D	N/D	N/D
Rendimiento del índice de referencia o mercado: MIXTO **						
ÍNDICE	11.49%	6.05%	N/D	N/D	N/D	N/D

El rendimiento neto es después de comisiones y el que obtuvo el inversionista en el período.

La tasa libre de riesgo es una tasa que no incluye descuentos por comisiones, impuestos o cualquier otro gasto.

\* El desempeño del Fondo de Inversión en el pasado, no necesariamente es indicativo del desempeño que tendrá en el futuro.

\*\* Para mayor precisión en el cálculo de los rendimientos de este periodo (fin de semana y días inhábiles), el número de días es el mismo al utilizado para el cálculo del precio.

\*\* La composición del Índice Mixto esta establecida en Índices de referencia

### Régimen y política de Inversión

a) El Fondo seguirá una estrategia de administración activa.  
b) Parámetros

	Min.	Max.
1. Valores de Deuda Gubernamentales, Bancarios, Corporativos y valores emitidos por Gobiernos Estatales y Municipales de los Estados Unidos Mexicanos y Organismos o Fideicomisos Públicos de Fomento Económico	0%	100%
2. Los que se encuentren inscritos en el Registro Nacional de Valores	0%	100%
3. Depósitos Bancarios	0%	100%
4. Valores respaldados por Activos	0%	30%
5. Valores en Pesos	0%	100%
6. Valores en Moneda Extranjera y/o UDI's	0%	100%
7. Reportos	0%	100%
8. ETFs y TRACs	0%	40%
9. Derivados	0%	20%
10. Fondos de Inversión en instrumentos de deuda nacionales y/o extranjeros	0%	100%
11. Valores de fácil realización y/o valores con vencimiento menor a 3 meses	15%	100%
12. Valores emitidos, aceptados o avalados por empresas del mismo consorcio al que pertenece la Operadora	0%	15%

c) Política de inversión:

- Valores de deuda gubernamental, bancaria, corporativa y valores emitidos por Gobiernos Estatales y Municipales de los Estados Unidos Mexicanos y Organismos o Fideicomisos Públicos de Fomento Económico, valores respaldados por activos, certificados bursátiles fiduciarios indizados, así como podrá realizar depósitos bancarios denominados mayoritariamente en pesos, aun cuando pudiera mantener en menor proporción instrumentos denominados en UDI's y/o moneda extranjera. Los valores podrán ser emitidos por entidades mexicanas o extranjeras.

- Los instrumentos de deuda deberán contar con una calificación crediticia en escala local, al momento de la compra, mínima de "A-" o su equivalente, y, tratándose de instrumentos internacionales se considerará la calificación global equivalente en la escala local.

- ETFs y TRACs de Deuda que contribuyan a alcanzar el rendimiento del Fondo y principalmente listados en el SIC o inscritos en el RNV, y en una menor proporción en los que se encuentran inscritos, autorizados o regulados por las Comisiones de Valores u organismos equivalentes de los Estados que sean miembros del Comité Técnico de la IOSCO o que formen parte de la Unión Europea y que se distribuyan en cualquiera de los países que sean miembros de dicho Comité. Estos no serán apalancados, ni realizarán réplicas sintéticas.

- El Fondo no realizará préstamo de valores.

d) Índice o base de referencia: PIPG-Fix(35%) + PiPG-Real5A(10%) + PiPGFloat12M+(30%) + PiP FondGubBANX(25%)

e) El Fondo podrá invertir en valores de fácil realización y/o valores con vencimiento menor a 3 meses, como mínimo 15%.

f) Instrumentos financieros derivados ya sea en futuros y/o swaps de tasas o bonos, todos listados en mercados estandarizados reconocidos, con fines de cobertura denominados en moneda nacional y/o extranjera.

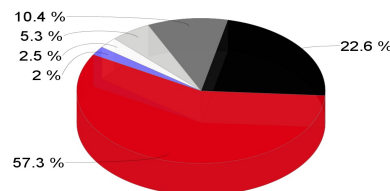
g) El Fondo se abstendrá de operar con valores estructurados, certificados bursátiles fiduciarios de desarrollo y certificados bursátiles inmobiliarios y fideicomisos de inversión en energía e infraestructura.

### Composición de la cartera de inversión:

#### Cartera de inversión al :30/abr/2026

	Clave de Pizarra	Emisora	Subyacente	Tipo	Monto	% Part
1	M_BONOS_270304	GUBERNAMENTAL		Deuda	149,761,257	15%
2	M_BONOS_270603	GUBERNAMENTAL		Deuda	113,923,801	11%
3	S_UDIBONO_290830	GUBERNAMENTAL		Deuda	91,464,829	9%
4	LF_BONDESIF_270128	GUBERNAMENTAL REPO		Reporto	76,808,103	8%
5	M_BONOS_300228	GUBERNAMENTAL REPO		Reporto	76,807,886	8%
6	M_BONOS_300228	GUBERNAMENTAL		Deuda	65,939,550	6%
7	IS_BPA182_320923	GUBERNAMENTAL REPO		Reporto	62,953,227	6%
8	51_HSBGOB2_BNF	HSBC	Fondo Deuda	Deuda	53,786,779	5%
9	M_BONOS_290301	GUBERNAMENTAL		Deuda	45,040,516	4%
10	M_BONOS_290531	GUBERNAMENTAL		Deuda	31,296,958	3%
Otros					253,956,929	25%
Total					1,021,739,835	100%

### Por Sector de Actividad Económica



■ Gubernamental ■ Gubernamental REPO ■ Otros  
■ SOGINV ■ BACOMER ■ KDB

## Comisiones y remuneraciones por la prestación de servicios

### a) Comisiones pagadas directamente por el cliente

Concepto	Serie más representativa			
	A		BME1	
	%	\$	%	\$
Incumplimiento del plazo mínimo de permanencia	N/A	N/A	N/A	N/A
Incumplimiento del saldo mínimo de Inversión	N/A	N/A	N/A	N/A
Compra de acciones	N/A	N/A	N/A	N/A
Venta de acciones	N/A	N/A	N/A	N/A
Servicio por asesoría	N/A	N/A	N/A	N/A
Servicio de administración de acciones	N/A	N/A	N/A	N/A
Otras	N/A	N/A	N/A	N/A
Total	N/A	N/A	N/A	N/A

### b) Comisiones pagadas por el Fondo de Inversión

Concepto	Serie más representativa			
	A		BME1	
	%	\$	%	\$
Administración de activos	0.190%	\$1.90	0.390%	\$3.90
Administración Activos / sobre desempeño	0.000%	\$0.00	0.000%	\$0.00
Distribución de acciones	0.000%	\$0.00	0.600%	\$6.00
Valuación de acciones	0.008%	\$0.08	0.008%	\$0.08
Depósito de Activos Objeto de Inversión	0.030%	\$0.30	0.030%	\$0.30
Depósito de acciones	0.000%	\$0.00	0.000%	\$0.00
Contabilidad	0.022%	\$0.22	0.022%	\$0.22
Otras	0.054%	\$0.54	0.054%	\$0.54
Total	0.305%	\$3.05	1.104%	\$11.04

\*Monto por cada \$1,000 pesos

\*\* Las comisiones del cuadro están expresadas en términos anuales sin I.V.A.

\*\*\*El concepto Otras puede incluir costos administrativos, auditoría contable, cuotas de calificación del Fondo de Inversión, contabilidad fiscal, cuotas a Bolsas de Valores, inscripciones y cuotas a CNBV, Proveeduría de Precios, Reportería y Servicios Fiscales.

\*\*\*\* ND - No disponible

## Información sobre comisiones y remuneraciones

Algunos prestadores de servicios pueden establecer acuerdos con el Fondo de Inversión y ofrecerle descuentos por sus servicios. Para conocer de su existencia y el posible beneficio para usted, pregunte con su distribuidor.

El prospecto de información contiene un mayor detalle de los conflictos de intereses a los que pudiera estar sujeto cualquier prestador de servicios del Fondo de inversión.

### Política para la compra-venta de acciones

<b>Plazo mínimo de permanencia</b>	No hay plazo mínimo de permanencia, sin embargo, revisar las políticas de operación y liquidación del fondo	<b>Liquidez</b>	Diaria
<b>Recepción de órdenes</b>	Compras y Ventas todos los días hábiles bancarios	<b>Horario</b>	Entre las 8:00 y las 13:30 horas tiempo de la Ciudad de México. Información adicional ver el punto 2 inciso b) numerales i), ii) y iii) de este Prospecto.
<b>Ejecución de operaciones</b>	Compras y Ventas el mismo día de su recepción	<b>Límites de recompra</b>	15% del valor del portafolio del Fondo del día anterior
<b>Liquidación de operaciones</b>	Compras y Ventas 2 días hábiles después de ejecutada la orden	<b>Diferencial*</b>	Este Fondo no ha utilizado diferencial en los últimos 12 meses

\* El Fondo de inversión ante condiciones desordenadas de mercado u operaciones inusuales, podrá aplicar a las operaciones de compraventa de sus acciones, un diferencial sobre el precio actualizado de valuación de dichas acciones, que haya determinado previamente, y conservarlo a favor de los inversionistas que permanecen en el Fondo.

### Prestadores de servicios

<b>Operadora</b>	HSBC Global Asset Management (México), S.A. de C.V., Sociedad Operadora de Fondos de Inversión, Grupo Financiero HSBC
<b>Distribuidora(s)</b>	HSBC México, S.A., Institución de Banca Múltiple Grupo Financiero HSBC
<b>Valuadora</b>	Operadora COVAF, S.A. de C.V., Sociedad Operadora Limitada de Fondos de Inversión
<b>Institución Calificadora de Valores</b>	Moody's de México, S.A. de C.V.

### Advertencias

El Fondo de inversión no cuenta con garantía alguna del Gobierno Federal ni de las entidades de la administración pública paraestatal, ni de la sociedad Operadora ni del Grupo financiero al que, en su caso, esta última pertenezca. La inversión en el fondo se encuentra respaldada hasta por el monto de su patrimonio.

La autorización de los prospectos de información al público inversionista no implica certificación sobre la bondad de las acciones que emitan o sobre la solvencia, liquidez, calidad crediticia o desempeño futuro de los fondos, ni de los Activos Objeto de Inversión que conforman su cartera.

Ningún intermediario financiero, apoderado para celebrar operaciones con el público, o cualquier otra persona, está autorizado para proporcionar información o hacer declaración alguna adicional al contenido del presente documento o el prospecto de información al público inversionista, por lo que estas deberán entenderse como no autorizadas por el Fondo de inversión.

Para mayor información, visite la página electrónica de la Sociedad Operadora que administra el fondo de inversión y/o sociedad distribuidora(s), donde podrá consultar el prospecto de información al público inversionista actualizado del Fondo de inversión, así como la información actualizada sobre la cartera de inversiones.

El presente documento y el prospecto de información al público inversionista, son los únicos documentos de venta que reconoce el fondo de inversión como válidos.

### Centro de Atención al cliente

<b>Contacto</b>	Personas Físicas: Centro de Atención Bursátil Personas Morales: Insurance & Investments
<b>Número Telefónico</b>	<b>Personas Físicas: (01 55) 5721-1130</b> <b>Personas Morales: (01 55) 5721 5174, 5721 6595</b> <b>ó (01 55) 5721 5742</b>
<b>Horario</b>	Lunes a Viernes: 8:00 am a 6:00 pm

### Página(s) Electrónica(s)

<b>Página de internet Operadora</b>	<a href="https://www.assetmanagement.hsbc.com.mx">https://www.assetmanagement.hsbc.com.mx</a>
<b>Página de internet Distribuidora</b>	<a href="http://www.hsbc.com.mx">www.hsbc.com.mx</a>

Administrado por HSBC Global Asset Management (México), S.A. de C.V., Sociedad Operadora de Fondos de Inversión, Grupo Financiero HSBC

Tipo	Instrumentos de Deuda	Clase y Serie Accionaria	Posibles adquirentes	Montos mínimos de inversión (\$)
Categoría	DISCRECIONAL	BFA	PERSONAS FÍSICAS	5,000,001.00 a 15,000,000.99
Clave de pizarra	HSBCEMP			
Calificación	Escala Homogénea: AAA/1 Escala Moody's: Aaa.mx/MRA1			
Fecha de Autorización	10 de Septiembre de 2025			

**Importante:** El Valor de un fondo de inversión, cualquiera que sea su política de inversión, está sujeto a la fluctuación de los mercados, por lo que el inversionista puede obtener ganancias o pérdidas.

### Objetivo de inversión

Ofrecer al inversionista la opción de invertir sus recursos en valores de deuda gubernamental, bancaria, corporativa y valores emitidos por Gobiernos Estatales y Municipales de los Estados Unidos Mexicanos y Organismos o Fideicomisos Públicos de Fomento Económico, puede ser en directo, reporto, mecanismos de inversión colectiva como ETFs y/o TRACs, Fondos de Inversión de deuda nacionales y/o extranjeros valores respaldados por activos, certificados bursátiles fiduciarios indizados, así como en instrumentos financieros derivados y depósitos bancarios, denominados mayoritariamente en pesos, aun cuando pudiera mantener en menor proporción instrumentos denominados en UDI's y/o moneda extranjera. La permanencia mínima recomendada es de 12 meses.

### Información Relevante

Los fondos de inversión no cuentan con asamblea de accionistas, consejo de administración o comisario:

\*Las funciones de la asamblea de accionistas, así como las actividades del consejo de administración están encomendadas a HSBC Global Asset Management (México), S.A. de C.V., Sociedad Operadora de Fondos de Inversión, Grupo Financiero HSBC

\* La vigilancia del Fondo de inversión está asignada al contralor normativo de dicha sociedad operadora

**Valor en Riesgo (VaR) de la cartera de inversión respecto a sus activos netos: 0.34% con una probabilidad del 95%.**

Válida únicamente en condiciones normales de mercado.

La pérdida, que en un escenario pesimista (5 en 100 veces) puede enfrentar el fondo de inversión en un lapso de un día, es de \$3.40 pesos por cada \$1,000 invertidos.

(Este dato sólo es una estimación, las expectativas de pérdida podrían ser mayores, incluso por el monto total de la inversión realizada).

### Rendimiento y desempeño histórico

Serie accionaria : BFA

Índice(s) de Referencia: PIPG-Fix(35%) + PiPG-Real5A(10%) + PiPGFloat12M+(30%) + PiP FondGubBANX(25%)

#### Tabla de rendimientos anualizados (Nominales)

BFA	Último Mes	Últimos 3 Meses	Últimos 12 Meses	2025	2024	2023
Rendimiento bruto	14.49%	6.26%	N/D	N/D	N/D	N/D
Rendimiento neto	11.94%	3.90%	N/D	N/D	N/D	N/D
Tasa libre de riesgo (cetes 28 días)*	6.68%	6.92%	N/D	N/D	N/D	N/D
Rendimiento del índice de referencia o mercado: MIXTO **						
ÍNDICE	11.49%	6.05%	N/D	N/D	N/D	N/D

El rendimiento neto es después de comisiones y el que obtuvo el inversionista en el período.

La tasa libre de riesgo es una tasa que no incluye descuentos por comisiones, impuestos o cualquier otro gasto.

\* El desempeño del Fondo de Inversión en el pasado, no necesariamente es indicativo del desempeño que tendrá en el futuro.

\*\* Para mayor precisión en el cálculo de los rendimientos de este período (fin de semana y días inhábiles), el número de días es el mismo al utilizado para el cálculo del precio.

\*\* La composición del Índice Mixto esta establecida en Índices de referencia

### Régimen y política de Inversión

a) El Fondo seguirá una estrategia de administración activa.  
b) Parámetros

	Min.	Max.
1. Valores de Deuda Gubernamentales, Bancarios, Corporativos y valores emitidos por Gobiernos Estatales y Municipales de los Estados Unidos Mexicanos y Organismos o Fideicomisos Públicos de Fomento Económico	0%	100%
2. Los que se encuentren inscritos en el Registro Nacional de Valores	0%	100%
3. Depósitos Bancarios	0%	100%
4. Valores respaldados por Activos	0%	30%
5. Valores en Pesos	0%	100%
6. Valores en Moneda Extranjera y/o UDI's	0%	100%
7. Reportos	0%	100%
8. ETFs y TRACs	0%	40%
9. Derivados	0%	20%
10. Fondos de Inversión en instrumentos de deuda nacionales y/o extranjeros	0%	100%
11. Valores de fácil realización y/o valores con vencimiento menor a 3 meses	15%	100%
12. Valores emitidos, aceptados o avalados por empresas del mismo consorcio al que pertenece la Operadora	0%	15%

c) Política de inversión:

- Valores de deuda gubernamental, bancaria, corporativa y valores emitidos por Gobiernos Estatales y Municipales de los Estados Unidos Mexicanos y Organismos o Fideicomisos Públicos de Fomento Económico, valores respaldados por activos, certificados bursátiles fiduciarios indizados, así como podrá realizar depósitos bancarios denominados mayoritariamente en pesos, aun cuando pudiera mantener en menor proporción instrumentos denominados en UDI's y/o moneda extranjera. Los valores podrán ser emitidos por entidades mexicanas o extranjeras.

- Los instrumentos de deuda deberán contar con una calificación crediticia en escala local, al momento de la compra, mínima de "A-" o su equivalente, y, tratándose de instrumentos internacionales se considerará la calificación global equivalente en la escala local.

- ETFs y TRACs de Deuda que contribuyan a alcanzar el rendimiento del Fondo y principalmente listados en el SIC o inscritos en el RNV, y en una menor proporción en los que se encuentran inscritos, autorizados o regulados por las Comisiones de Valores u organismos equivalentes de los Estados que sean miembros del Comité Técnico de la IOSCO o que formen parte de la Unión Europea y que se distribuyan en cualquiera de los países que sean miembros de dicho Comité. Estos no serán apalancados, ni realizarán réplicas sintéticas.

- El Fondo no realizará préstamo de valores.

d) Índice o base de referencia: PIPG-Fix(35%) + PiPG-Real5A(10%) + PiPGFloat12M+(30%) + PiP FondGubBANX(25%)

e) El Fondo podrá invertir en valores de fácil realización y/o valores con vencimiento menor a 3 meses, como mínimo 15%.

f) Instrumentos financieros derivados ya sea en futuros y/o swaps de tasas o bonos, todos listados en mercados estandarizados reconocidos, con fines de cobertura denominados en moneda nacional y/o extranjera.

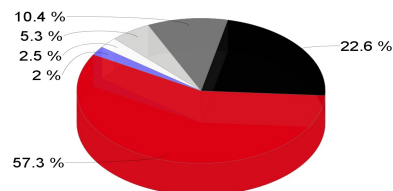
g) El Fondo se abstendrá de operar con valores estructurados, certificados bursátiles fiduciarios de desarrollo y certificados bursátiles inmobiliarios y fideicomisos de inversión en energía e infraestructura.

### Composición de la cartera de inversión:

#### Cartera de inversión al :30/abr/2026

	Clave de Pizarra	Emisora	Subyacente	Tipo	Monto	% Part
1	M_BONOS_270304	GUBERNAMENTAL		Deuda	149,761,257	15%
2	M_BONOS_270603	GUBERNAMENTAL		Deuda	113,923,801	11%
3	S_UDIBONO_290830	GUBERNAMENTAL		Deuda	91,464,829	9%
4	LF_BONDESIF_270128	GUBERNAMENTAL REPO		Reporto	76,808,103	8%
5	M_BONOS_300228	GUBERNAMENTAL REPO		Reporto	76,807,886	8%
6	M_BONOS_300228	GUBERNAMENTAL		Deuda	65,939,550	6%
7	IS_BPA182_320923	GUBERNAMENTAL REPO		Reporto	62,953,227	6%
8	51_HSBGOB2_BNF	HSBC	Fondo Deuda	Deuda	53,786,779	5%
9	M_BONOS_290301	GUBERNAMENTAL		Deuda	45,040,516	4%
10	M_BONOS_290531	GUBERNAMENTAL		Deuda	31,296,958	3%
Otros					253,956,929	25%
Total					1,021,739,835	100%

### Por Sector de Actividad Económica



■ Gubernamental ■ Gubernamental REPO ■ Otros  
■ SOCINV ■ BACOMER ■ KDB

## Comisiones y remuneraciones por la prestación de servicios

### a) Comisiones pagadas directamente por el cliente

Concepto	Serie más representativa			
	BFA		BME1	
	%	\$	%	\$
Incumplimiento del plazo mínimo de permanencia	N/A	N/A	N/A	N/A
Incumplimiento del saldo mínimo de Inversión	N/A	N/A	N/A	N/A
Compra de acciones	N/A	N/A	N/A	N/A
Venta de acciones	N/A	N/A	N/A	N/A
Servicio por asesoría	N/A	N/A	N/A	N/A
Servicio de administración de acciones	N/A	N/A	N/A	N/A
Otras	N/A	N/A	N/A	N/A
Total	N/A	N/A	N/A	N/A

### b) Comisiones pagadas por el Fondo de Inversión

Concepto	Serie más representativa			
	BFA		BME1	
	%	\$	%	\$
Administración de activos	0.450%	\$4.50	0.390%	\$3.90
Administración Activos / sobre desempeño	0.000%	\$0.00	0.000%	\$0.00
Distribución de acciones	0.690%	\$6.90	0.600%	\$6.00
Valuación de acciones	0.008%	\$0.08	0.008%	\$0.08
Depósito de Activos Objeto de Inversión	0.031%	\$0.31	0.030%	\$0.30
Depósito de acciones	0.000%	\$0.00	0.000%	\$0.00
Contabilidad	0.022%	\$0.22	0.022%	\$0.22
Otras	0.054%	\$0.54	0.054%	\$0.54
Total	1.254%	\$12.54	1.104%	\$11.04

\*Monto por cada \$1,000 pesos

\*\* Las comisiones del cuadro están expresadas en términos anuales sin I.V.A.

\*\*\*El concepto Otras puede incluir costos administrativos, auditoría contable, cuotas de calificación del Fondo de Inversión, contabilidad fiscal, cuotas a Bolsas de Valores, inscripciones y cuotas a CNBV, Proveeduría de Precios, Reportería y Servicios Fiscales.

\*\*\*\* ND - No disponible

### Política para la compra-venta de acciones

<b>Plazo mínimo de permanencia</b>	No hay plazo mínimo de permanencia, sin embargo, revisar las políticas de operación y liquidación del fondo	<b>Liquidez</b>	Diaria
<b>Recepción de órdenes</b>	Compras y Ventas todos los días hábiles bancarios	<b>Horario</b>	Entre las 8:00 y las 13:30 horas tiempo de la Ciudad de México. Información adicional ver el punto 2 inciso b) numerales i), ii) y iii) de este Prospecto.
<b>Ejecución de operaciones</b>	Compras y Ventas el mismo día de su recepción	<b>Límites de recompra</b>	15% del valor del portafolio del Fondo del día anterior
<b>Liquidación de operaciones</b>	Compras y Ventas 2 días hábiles después de ejecutada la orden	<b>Diferencial*</b>	Este Fondo no ha utilizado diferencial en los últimos 12 meses

\* El Fondo de inversión ante condiciones desordenadas de mercado u operaciones inusuales, podrá aplicar a las operaciones de compraventa de sus acciones, un diferencial sobre el precio actualizado de valuación de dichas acciones, que haya determinado previamente, y conservarlo a favor de los inversionistas que permanecen en el Fondo.

### Prestadores de servicios

<b>Operadora</b>	HSBC Global Asset Management (México), S.A. de C.V., Sociedad Operadora de Fondos de Inversión, Grupo Financiero HSBC
<b>Distribuidora(s)</b>	HSBC México, S.A., Institución de Banca Múltiple Grupo Financiero HSBC
<b>Valuadora</b>	Operadora COVAF, S.A. de C.V., Sociedad Operadora Limitada de Fondos de Inversión
<b>Institución Calificadora de Valores</b>	Moody's de México, S.A. de C.V.

### Centro de Atención al cliente

<b>Contacto</b>	Personas Físicas: Centro de Atención Bursátil Personas Morales: Insurance & Investments
<b>Número Telefónico</b>	<b>Personas Físicas: (01 55) 5721-1130</b> <b>Personas Morales: (01 55) 5721 5174, 5721 6595</b> <b>ó (01 55) 5721 5742</b>
<b>Horario</b>	Lunes a Viernes: 8:00 am a 6:00 pm

### Página(s) Electrónica(s)

<b>Página de internet Operadora</b>	<a href="https://www.assetmanagement.hsbc.com.mx">https://www.assetmanagement.hsbc.com.mx</a>
<b>Página de internet Distribuidora</b>	<a href="http://www.hsbc.com.mx">www.hsbc.com.mx</a>

## Información sobre comisiones y remuneraciones

Algunos prestadores de servicios pueden establecer acuerdos con el Fondo de Inversión y ofrecerle descuentos por sus servicios. Para conocer de su existencia y el posible beneficio para usted, pregunte con su distribuidor.

El prospecto de información contiene un mayor detalle de los conflictos de intereses a los que pudiera estar sujeto cualquier prestador de servicios del Fondo de inversión.

### Advertencias

El Fondo de inversión no cuenta con garantía alguna del Gobierno Federal ni de las entidades de la administración pública paraestatal, ni de la sociedad Operadora ni del Grupo financiero al que, en su caso, esta última pertenece. La inversión en el fondo se encuentra respaldada hasta por el monto de su patrimonio.

La autorización de los prospectos de información al público inversionista no implica certificación sobre la bondad de las acciones que emitan o sobre la solvencia, liquidez, calidad crediticia o desempeño futuro de los fondos, ni de los Activos Objeto de Inversión que conforman su cartera.

Ningún intermediario financiero, apoderado para celebrar operaciones con el público, o cualquier otra persona, está autorizado para proporcionar información o hacer declaración alguna adicional al contenido del presente documento o el prospecto de información al público inversionista, por lo que estas deberán entenderse como no autorizadas por el Fondo de inversión.

Para mayor información, visite la página electrónica de la Sociedad Operadora que administra el fondo de inversión y/o sociedad distribuidora(s), donde podrá consultar el prospecto de información al público inversionista actualizado del Fondo de inversión, así como la información actualizada sobre la cartera de inversiones.

El presente documento y el prospecto de información al público inversionista, son los únicos documentos de venta que reconoce el fondo de inversión como válidos.

Administrado por HSBC Global Asset Management (México), S.A. de C.V., Sociedad Operadora de Fondos de Inversión, Grupo Financiero HSBC

Tipo	Instrumentos de Deuda	Clase y Serie Accionaria	Posibles adquirentes	Montos mínimos de inversión (\$)
Categoría	DISCRECIONAL	BFE	EMPLEADOS DEL GRUPO FINANCIERO HSBC	1.00
Clave de pizarra	HSBCEMP			
Calificación	Escala Homogénea: AAA/1 Escala Moody's: Aaa.mx/MRA1			
Fecha de Autorización	10 de Septiembre de 2025			

**Importante:** El Valor de un fondo de inversión, cualquiera que sea su política de inversión, está sujeto a la fluctuación de los mercados, por lo que el inversionista puede obtener ganancias o pérdidas.

### Objetivo de inversión

Ofrecer al inversionista la opción de invertir sus recursos en valores de deuda gubernamental, bancaria, corporativa y valores emitidos por Gobiernos Estatales y Municipales de los Estados Unidos Mexicanos y Organismos o Fideicomisos Públicos de Fomento Económico, puede ser en directo, reporto, mecanismos de inversión colectiva como ETFs y/o TRACs, Fondos de Inversión de deuda nacionales y/o extranjeros valores respaldados por activos, certificados bursátiles fiduciarios indizados, así como en instrumentos financieros derivados y depósitos bancarios, denominados mayoritariamente en pesos, aun cuando pudiera mantener en menor proporción instrumentos denominados en UDI's y/o moneda extranjera. La permanencia mínima recomendada es de 12 meses.

### Información Relevante

Los fondos de inversión no cuentan con asamblea de accionistas, consejo de administración o comisario:

\*Las funciones de la asamblea de accionistas, así como las actividades del consejo de administración están encomendadas a HSBC Global Asset Management (México), S.A. de C.V., Sociedad Operadora de Fondos de Inversión, Grupo Financiero HSBC

\* La vigilancia del Fondo de inversión está asignada al contralor normativo de dicha sociedad operadora

**Valor en Riesgo (VaR) de la cartera de inversión respecto a sus activos netos: 0.34% con una probabilidad del 95%.**

Válida únicamente en condiciones normales de mercado.

La pérdida, que en un escenario pesimista (5 en 100 veces) puede enfrentar el fondo de inversión en un lapso de un día, es de \$3.40 pesos por cada \$1,000 invertidos.

(Este dato sólo es una estimación, las expectativas de pérdida podrían ser mayores, incluso por el monto total de la inversión realizada).

### Rendimiento y desempeño histórico

Serie accionaria : BFE

Índice(s) de Referencia: PIPG-Fix(35%) + PiPG-Real5A(10%) + PiPGFloat12M+(30%) + PiP FondGubBANX(25%)

Tabla de rendimientos anualizados (Nominales)						
BFE	Último Mes	Últimos 3 Meses	Últimos 12 Meses	2025	2024	2023
Rendimiento bruto	14.49%	6.26%	N/D	N/D	N/D	N/D
Rendimiento neto	12.34%	4.26%	N/D	N/D	N/D	N/D
Tasa libre de riesgo (cetes 28 días)*	6.68%	6.92%	N/D	N/D	N/D	N/D
Rendimiento del índice de referencia o mercado: MIXTO **						
ÍNDICE	11.49%	6.05%	N/D	N/D	N/D	N/D

El rendimiento neto es después de comisiones y el que obtuvo el inversionista en el período.

La tasa libre de riesgo es una tasa que no incluye descuentos por comisiones, impuestos o cualquier otro gasto.

\* El desempeño del Fondo de Inversión en el pasado, no necesariamente es indicativo del desempeño que tendrá en el futuro.

\*\* Para mayor precisión en el cálculo de los rendimientos de este período (fin de semana y días inhábiles), el número de días es el mismo al utilizado para el cálculo del precio.

\*\* La composición del Índice Mixto esta establecida en Índices de referencia

### Régimen y política de Inversión

- a) El Fondo seguirá una estrategia de administración activa.  
b) Parámetros

	Min.	Max.
1. Valores de Deuda Gubernamentales, Bancarios, Corporativos y valores emitidos por Gobiernos Estatales y Municipales de los Estados Unidos Mexicanos y Organismos o Fideicomisos Públicos de Fomento Económico	0%	100%
2. Los que se encuentren inscritos en el Registro Nacional de Valores	0%	100%
3. Depósitos Bancarios	0%	100%
4. Valores respaldados por Activos	0%	30%
5. Valores en Pesos	0%	100%
6. Valores en Moneda Extranjera y/o UDI's	0%	100%
7. Reportos	0%	100%
8. ETFs y TRACs	0%	40%
9. Derivados	0%	20%
10. Fondos de Inversión en instrumentos de deuda nacionales y/o extranjeros	0%	100%
11. Valores de fácil realización y/o valores con vencimiento menor a 3 meses	15%	100%
12. Valores emitidos, aceptados o avalados por empresas del mismo consorcio al que pertenece la Operadora	0%	15%

c) Política de inversión:

- Valores de deuda gubernamental, bancaria, corporativa y valores emitidos por Gobiernos Estatales y Municipales de los Estados Unidos Mexicanos y Organismos o Fideicomisos Públicos de Fomento Económico, valores respaldados por activos, certificados bursátiles fiduciarios indizados, así como podrá realizar depósitos bancarios denominados mayoritariamente en pesos, aun cuando pudiera mantener en menor proporción instrumentos denominados en UDI's y/o moneda extranjera. Los valores podrán ser emitidos por entidades mexicanas o extranjeras.

- Los instrumentos de deuda deberán contar con una calificación crediticia en escala local, al momento de la compra, mínima de "A-" o su equivalente, y, tratándose de instrumentos internacionales se considerará la calificación global equivalente en la escala local.

- ETFs y TRACs de Deuda que contribuyan a alcanzar el rendimiento del Fondo y principalmente listados en el SIC o inscritos en el RNV, y en una menor proporción en los que se encuentran inscritos, autorizados o regulados por las Comisiones de Valores u organismos equivalentes de los Estados que sean miembros del Comité Técnico de la IOSCO o que formen parte de la Unión Europea y que se distribuyan en cualquiera de los países que sean miembros de dicho Comité. Estos no serán apalancados, ni realizarán réplicas sintéticas.

- El Fondo no realizará préstamo de valores.

d) Índice o base de referencia: PIPG-Fix(35%) + PiPG-Real5A(10%) + PiPGFloat12M+(30%) + PiP FondGubBANX(25%)

e) El Fondo podrá invertir en valores de fácil realización y/o valores con vencimiento menor a 3 meses, como mínimo 15%.

f) Instrumentos financieros derivados ya sea en futuros y/o swaps de tasas o bonos, todos listados en mercados estandarizados reconocidos, con fines de cobertura denominados en moneda nacional y/o extranjera.

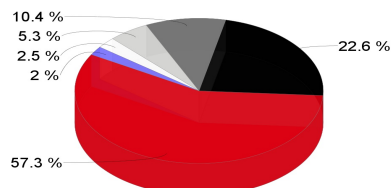
g) El Fondo se abstendrá de operar con valores estructurados, certificados bursátiles fiduciarios de desarrollo y certificados bursátiles inmobiliarios y fideicomisos de inversión en energía e infraestructura.

### Composición de la cartera de inversión:

#### Cartera de inversión al :30/abr/2026

	Clave de Pizarra	Emisora	Subyacente	Tipo	Monto	% Part
1	M_BONOS_270304	GUBERNAMENTAL		Deuda	149,761,257	15%
2	M_BONOS_270603	GUBERNAMENTAL		Deuda	113,923,801	11%
3	S_UDIBONO_290830	GUBERNAMENTAL		Deuda	91,464,829	9%
4	LF_BONDESIF_270128	GUBERNAMENTAL REPO		Reporto	76,808,103	8%
5	M_BONOS_300228	GUBERNAMENTAL REPO		Reporto	76,807,886	8%
6	M_BONOS_300228	GUBERNAMENTAL		Deuda	65,939,550	6%
7	IS_BPA182_320923	GUBERNAMENTAL REPO		Reporto	62,953,227	6%
8	51_HSBGOB2_BNF	HSBC	Fondo Deuda	Deuda	53,786,779	5%
9	M_BONOS_290301	GUBERNAMENTAL		Deuda	45,040,516	4%
10	M_BONOS_290531	GUBERNAMENTAL		Deuda	31,296,958	3%
Otros					253,956,929	25%
Total					1,021,739,835	100%

### Por Sector de Actividad Económica



■ Gubernamental ■ Gubernamental REPO ■ Otros  
■ SOCINV ■ BACOMER ■ KDB

## Comisiones y remuneraciones por la prestación de servicios

### a) Comisiones pagadas directamente por el cliente

Concepto	Serie más representativa			
	BFE		BME1	
	%	\$	%	\$
Incumplimiento del plazo mínimo de permanencia	N/A	N/A	N/A	N/A
Incumplimiento del saldo mínimo de Inversión	N/A	N/A	N/A	N/A
Compra de acciones	N/A	N/A	N/A	N/A
Venta de acciones	N/A	N/A	N/A	N/A
Servicio por asesoría	N/A	N/A	N/A	N/A
Servicio de administración de acciones	N/A	N/A	N/A	N/A
Otras	N/A	N/A	N/A	N/A
Total	N/A	N/A	N/A	N/A

### b) Comisiones pagadas por el Fondo de Inversión

Concepto	Serie más representativa			
	BFE		BME1	
	%	\$	%	\$
Administración de activos	0.330%	\$3.30	0.390%	\$3.90
Administración Activos / sobre desempeño	0.000%	\$0.00	0.000%	\$0.00
Distribución de acciones	0.510%	\$5.10	0.600%	\$6.00
Valuación de acciones	0.008%	\$0.08	0.008%	\$0.08
Depósito de Activos Objeto de Inversión	0.031%	\$0.31	0.030%	\$0.30
Depósito de acciones	0.000%	\$0.00	0.000%	\$0.00
Contabilidad	0.022%	\$0.22	0.022%	\$0.22
Otras	0.054%	\$0.54	0.054%	\$0.54
Total	0.955%	\$9.55	1.104%	\$11.04

\*Monto por cada \$1,000 pesos

\*\* Las comisiones del cuadro están expresadas en términos anuales sin I.V.A.

\*\*\*El concepto Otras puede incluir costos administrativos, auditoría contable, cuotas de calificación del Fondo de Inversión, contabilidad fiscal, cuotas a Bolsas de Valores, inscripciones y cuotas a CNBV, Proveeduría de Precios, Reportería y Servicios Fiscales.

\*\*\*\* ND - No disponible

### Política para la compra-venta de acciones

<b>Plazo mínimo de permanencia</b>	No hay plazo mínimo de permanencia, sin embargo, revisar las políticas de operación y liquidación del fondo	<b>Liquidez</b>	Diaria
<b>Recepción de órdenes</b>	Compras y Ventas todos los días hábiles bancarios	<b>Horario</b>	Entre las 8:00 y las 13:30 horas tiempo de la Ciudad de México. Información adicional ver el punto 2 inciso b) numerales i), ii) y iii) de este Prospecto.
<b>Ejecución de operaciones</b>	Compras y Ventas el mismo día de su recepción	<b>Límites de recompra</b>	15% del valor del portafolio del Fondo del día anterior
<b>Liquidación de operaciones</b>	Compras y Ventas 2 días hábiles después de ejecutada la orden	<b>Diferencial*</b>	Este Fondo no ha utilizado diferencial en los últimos 12 meses

\* El Fondo de inversión ante condiciones desordenadas de mercado u operaciones inusuales, podrá aplicar a las operaciones de compraventa de sus acciones, un diferencial sobre el precio actualizado de valuación de dichas acciones, que haya determinado previamente, y conservarlo a favor de los inversionistas que permanecen en el Fondo.

### Prestadores de servicios

<b>Operadora</b>	HSBC Global Asset Management (México), S.A. de C.V., Sociedad Operadora de Fondos de Inversión, Grupo Financiero HSBC
<b>Distribuidora(s)</b>	HSBC México, S.A., Institución de Banca Múltiple Grupo Financiero HSBC
<b>Valuadora</b>	Operadora COVAF, S.A. de C.V., Sociedad Operadora Limitada de Fondos de Inversión
<b>Institución Calificadora de Valores</b>	Moody's de México, S.A. de C.V.

### Centro de Atención al cliente

<b>Contacto</b>	Personas Físicas: Centro de Atención Bursátil Personas Morales: Insurance & Investments
<b>Número Telefónico</b>	<b>Personas Físicas: (01 55) 5721-1130</b> <b>Personas Morales: (01 55) 5721 5174, 5721 6595</b> <b>ó (01 55) 5721 5742</b>
<b>Horario</b>	Lunes a Viernes: 8:00 am a 6:00 pm

### Página(s) Electrónica(s)

<b>Página de internet Operadora</b>	<a href="https://www.assetmanagement.hsbc.com.mx">https://www.assetmanagement.hsbc.com.mx</a>
<b>Página de internet Distribuidora</b>	<a href="http://www.hsbc.com.mx">www.hsbc.com.mx</a>

## Información sobre comisiones y remuneraciones

Algunos prestadores de servicios pueden establecer acuerdos con el Fondo de Inversión y ofrecerle descuentos por sus servicios. Para conocer de su existencia y el posible beneficio para usted, pregunte con su distribuidor.

El prospecto de información contiene un mayor detalle de los conflictos de intereses a los que pudiera estar sujeto cualquier prestador de servicios del Fondo de inversión.

### Advertencias

El Fondo de inversión no cuenta con garantía alguna del Gobierno Federal ni de las entidades de la administración pública paraestatal, ni de la sociedad Operadora ni del Grupo financiero al que, en su caso, esta última pertenece. La inversión en el fondo se encuentra respaldada hasta por el monto de su patrimonio.

La autorización de los prospectos de información al público inversionista no implica certificación sobre la bondad de las acciones que emitan o sobre la solvencia, liquidez, calidad crediticia o desempeño futuro de los fondos, ni de los Activos Objeto de Inversión que conforman su cartera.

Ningún intermediario financiero, apoderado para celebrar operaciones con el público, o cualquier otra persona, está autorizado para proporcionar información o hacer declaración alguna adicional al contenido del presente documento o el prospecto de información al público inversionista, por lo que estas deberán entenderse como no autorizadas por el Fondo de inversión.

Para mayor información, visite la página electrónica de la Sociedad Operadora que administra el fondo de inversión y/o sociedad distribuidora(s), donde podrá consultar el prospecto de información al público inversionista actualizado del Fondo de inversión, así como la información actualizada sobre la cartera de inversiones.

El presente documento y el prospecto de información al público inversionista, son los únicos documentos de venta que reconoce el fondo de inversión como válidos.

Administrado por HSBC Global Asset Management (México), S.A. de C.V., Sociedad Operadora de Fondos de Inversión, Grupo Financiero HSBC

Tipo	Instrumentos de Deuda	Clase y Serie Accionaria	Posibles adquirentes	Montos mínimos de inversión (\$)
Categoría	DISCRECIONAL	BFP	PERSONAS FÍSICAS	300,001.00 a 1,000,000.99
Clave de pizarra	HSBCEMP			
Calificación	Escala Homogénea: AAA/1 Escala Moody's: Aaa.mx/MRA1			
Fecha de Autorización	10 de Septiembre de 2025			

**Importante:** El Valor de un fondo de inversión, cualquiera que sea su política de inversión, está sujeto a la fluctuación de los mercados, por lo que el inversionista puede obtener ganancias o pérdidas.

### Objetivo de inversión

Ofrecer al inversionista la opción de invertir sus recursos en valores de deuda gubernamental, bancaria, corporativa y valores emitidos por Gobiernos Estatales y Municipales de los Estados Unidos Mexicanos y Organismos o Fideicomisos Públicos de Fomento Económico, puede ser en directo, reporto, mecanismos de inversión colectiva como ETFs y/o TRACs, Fondos de Inversión de deuda nacionales y/o extranjeros valores respaldados por activos, certificados bursátiles fiduciarios indizados, así como en instrumentos financieros derivados y depósitos bancarios, denominados mayoritariamente en pesos, aun cuando pudiera mantener en menor proporción instrumentos denominados en UDI's y/o moneda extranjera. La permanencia mínima recomendada es de 12 meses.

### Información Relevante

Los fondos de inversión no cuentan con asamblea de accionistas, consejo de administración o comisario:

\*Las funciones de la asamblea de accionistas, así como las actividades del consejo de administración están encomendadas a HSBC Global Asset Management (México), S.A. de C.V., Sociedad Operadora de Fondos de Inversión, Grupo Financiero HSBC

\* La vigilancia del Fondo de inversión está asignada al contralor normativo de dicha sociedad operadora

**Valor en Riesgo (VaR) de la cartera de inversión respecto a sus activos netos: 0.34% con una probabilidad del 95%.**

Válida únicamente en condiciones normales de mercado.

La pérdida, que en un escenario pesimista (5 en 100 veces) puede enfrentar el fondo de inversión en un lapso de un día, es de \$3.40 pesos por cada \$1,000 invertidos.

(Este dato sólo es una estimación, las expectativas de pérdida podrían ser mayores, incluso por el monto total de la inversión realizada).

### Rendimiento y desempeño histórico

Serie accionaria : BFP

Índice(s) de Referencia: PIPG-Fix(35%) + PiPG-Real5A(10%) + PiPGFloat12M+(30%) + PiP FondGubBANX(25%)

#### Tabla de rendimientos anualizados (Nominales)

BFP	Último Mes	Últimos 3 Meses	Últimos 12 Meses	2025	2024	2023
Rendimiento bruto	14.49%	6.26%	N/D	N/D	N/D	N/D
Rendimiento neto	11.50%	3.48%	N/D	N/D	N/D	N/D
Tasa libre de riesgo (cetes 28 días)*	6.68%	6.92%	N/D	N/D	N/D	N/D
Rendimiento del índice de referencia o mercado: MIXTO **						
ÍNDICE	11.49%	6.05%	N/D	N/D	N/D	N/D

El rendimiento neto es después de comisiones y el que obtuvo el inversionista en el período.

La tasa libre de riesgo es una tasa que no incluye descuentos por comisiones, impuestos o cualquier otro gasto.

\* El desempeño del Fondo de Inversión en el pasado, no necesariamente es indicativo del desempeño que tendrá en el futuro.

\*\* Para mayor precisión en el cálculo de los rendimientos de este período (fin de semana y días inhábiles), el número de días es el mismo al utilizado para el cálculo del precio.

\*\* La composición del Índice Mixto esta establecida en Índices de referencia

### Régimen y política de Inversión

a) El Fondo seguirá una estrategia de administración activa.  
b) Parámetros

	Min.	Max.
1. Valores de Deuda Gubernamentales, Bancarios, Corporativos y valores emitidos por Gobiernos Estatales y Municipales de los Estados Unidos Mexicanos y Organismos o Fideicomisos Públicos de Fomento Económico	0%	100%
2. Los que se encuentren inscritos en el Registro Nacional de Valores	0%	100%
3. Depósitos Bancarios	0%	100%
4. Valores respaldados por Activos	0%	30%
5. Valores en Pesos	0%	100%
6. Valores en Moneda Extranjera y/o UDI's	0%	100%
7. Reportos	0%	100%
8. ETFs y TRACs	0%	40%
9. Derivados	0%	20%
10. Fondos de Inversión en instrumentos de deuda nacionales y/o extranjeros	0%	100%
11. Valores de fácil realización y/o valores con vencimiento menor a 3 meses	15%	100%
12. Valores emitidos, aceptados o avalados por empresas del mismo consorcio al que pertenece la Operadora	0%	15%

c) Política de inversión:

- Valores de deuda gubernamental, bancaria, corporativa y valores emitidos por Gobiernos Estatales y Municipales de los Estados Unidos Mexicanos y Organismos o Fideicomisos Públicos de Fomento Económico, valores respaldados por activos, certificados bursátiles fiduciarios indizados, así como podrá realizar depósitos bancarios denominados mayoritariamente en pesos, aun cuando pudiera mantener en menor proporción instrumentos denominados en UDI's y/o moneda extranjera. Los valores podrán ser emitidos por entidades mexicanas o extranjeras.

- Los instrumentos de deuda deberán contar con una calificación crediticia en escala local, al momento de la compra, mínima de "A-" o su equivalente, y, tratándose de instrumentos internacionales se considerará la calificación global equivalente en la escala local.

- ETFs y TRACs de Deuda que contribuyan a alcanzar el rendimiento del Fondo y principalmente listados en el SIC o inscritos en el RNV, y en una menor proporción en los que se encuentran inscritos, autorizados o regulados por las Comisiones de Valores u organismos equivalentes de los Estados que sean miembros del Comité Técnico de la IOSCO o que formen parte de la Unión Europea y que se distribuyan en cualquiera de los países que sean miembros de dicho Comité. Estos no serán apalancados, ni realizarán réplicas sintéticas.

- El Fondo no realizará préstamo de valores.

d) Índice o base de referencia: PIPG-Fix(35%) + PiPG-Real5A(10%) + PiPGFloat12M+(30%) + PiP FondGubBANX(25%)

e) El Fondo podrá invertir en valores de fácil realización y/o valores con vencimiento menor a 3 meses, como mínimo 15%.

f) Instrumentos financieros derivados ya sea en futuros y/o swaps de tasas o bonos, todos listados en mercados estandarizados reconocidos, con fines de cobertura denominados en moneda nacional y/o extranjera.

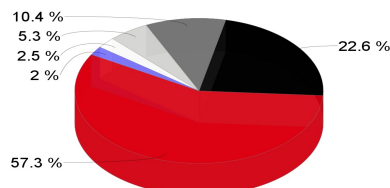
g) El Fondo se abstendrá de operar con valores estructurados, certificados bursátiles fiduciarios de desarrollo y certificados bursátiles inmobiliarios y fideicomisos de inversión en energía e infraestructura.

### Composición de la cartera de inversión:

#### Cartera de inversión al :30/abr/2026

	Clave de Pizarra	Emisora	Subyacente	Tipo	Monto	% Part
1	M_BONOS_270304	GUBERNAMENTAL		Deuda	149,761,257	15%
2	M_BONOS_270603	GUBERNAMENTAL		Deuda	113,923,801	11%
3	S_UDIBONO_290830	GUBERNAMENTAL		Deuda	91,464,829	9%
4	LF_BONDESIF_270128	GUBERNAMENTAL REPO		Reporto	76,808,103	8%
5	M_BONOS_300228	GUBERNAMENTAL REPO		Reporto	76,807,886	8%
6	M_BONOS_300228	GUBERNAMENTAL		Deuda	65,939,550	6%
7	IS_BPA182_320923	GUBERNAMENTAL REPO		Reporto	62,953,227	6%
8	51_HSBGOB2_BNF	HSBC	Fondo Deuda	Deuda	53,786,779	5%
9	M_BONOS_290301	GUBERNAMENTAL		Deuda	45,040,516	4%
10	M_BONOS_290531	GUBERNAMENTAL		Deuda	31,296,958	3%
Otros					253,956,929	25%
Total					1,021,739,835	100%

### Por Sector de Actividad Económica



■ Gubernamental ■ Gubernamental REPO ■ Otros  
■ SOCINV ■ BACOMER ■ KDB

## Comisiones y remuneraciones por la prestación de servicios

### a) Comisiones pagadas directamente por el cliente

Concepto	Serie más representativa			
	BFP		BME1	
	%	\$	%	\$
Incumplimiento del plazo mínimo de permanencia	N/A	N/A	N/A	N/A
Incumplimiento del saldo mínimo de Inversión	N/A	N/A	N/A	N/A
Compra de acciones	N/A	N/A	N/A	N/A
Venta de acciones	N/A	N/A	N/A	N/A
Servicio por asesoría	N/A	N/A	N/A	N/A
Servicio de administración de acciones	N/A	N/A	N/A	N/A
Otras	N/A	N/A	N/A	N/A
Total	N/A	N/A	N/A	N/A

### b) Comisiones pagadas por el Fondo de Inversión

Concepto	Serie más representativa			
	BFP		BME1	
	%	\$	%	\$
Administración de activos	0.590%	\$5.90	0.390%	\$3.90
Administración Activos / sobre desempeño	0.000%	\$0.00	0.000%	\$0.00
Distribución de acciones	0.900%	\$9.00	0.600%	\$6.00
Valuación de acciones	0.008%	\$0.08	0.008%	\$0.08
Depósito de Activos Objeto de Inversión	0.031%	\$0.31	0.030%	\$0.30
Depósito de acciones	0.000%	\$0.00	0.000%	\$0.00
Contabilidad	0.022%	\$0.22	0.022%	\$0.22
Otras	0.054%	\$0.54	0.054%	\$0.54
Total	1.604%	\$16.04	1.104%	\$11.04

\*Monto por cada \$1,000 pesos

\*\* Las comisiones del cuadro están expresadas en términos anuales sin I.V.A.

\*\*\*El concepto Otras puede incluir costos administrativos, auditoría contable, cuotas de calificación del Fondo de Inversión, contabilidad fiscal, cuotas a Bolsas de Valores, inscripciones y cuotas a CNBV, Proveeduría de Precios, Reportería y Servicios Fiscales.

\*\*\*\* ND - No disponible

### Política para la compra-venta de acciones

<b>Plazo mínimo de permanencia</b>	No hay plazo mínimo de permanencia, sin embargo, revisar las políticas de operación y liquidación del fondo	<b>Liquidez</b>	Diaria
<b>Recepción de órdenes</b>	Compras y Ventas todos los días hábiles bancarios	<b>Horario</b>	Entre las 8:00 y las 13:30 horas tiempo de la Ciudad de México. Información adicional ver el punto 2 inciso b) numerales i), ii) y iii) de este Prospecto.
<b>Ejecución de operaciones</b>	Compras y Ventas el mismo día de su recepción	<b>Límites de recompra</b>	15% del valor del portafolio del Fondo del día anterior
<b>Liquidación de operaciones</b>	Compras y Ventas 2 días hábiles después de ejecutada la orden	<b>Diferencial*</b>	Este Fondo no ha utilizado diferencial en los últimos 12 meses

\* El Fondo de inversión ante condiciones desordenadas de mercado u operaciones inusuales, podrá aplicar a las operaciones de compraventa de sus acciones, un diferencial sobre el precio actualizado de valuación de dichas acciones, que haya determinado previamente, y conservarlo a favor de los inversionistas que permanecen en el Fondo.

### Prestadores de servicios

<b>Operadora</b>	HSBC Global Asset Management (México), S.A. de C.V., Sociedad Operadora de Fondos de Inversión, Grupo Financiero HSBC
<b>Distribuidora(s)</b>	HSBC México, S.A., Institución de Banca Múltiple Grupo Financiero HSBC
<b>Valuadora</b>	Operadora COVAF, S.A. de C.V., Sociedad Operadora Limitada de Fondos de Inversión
<b>Institución Calificadora de Valores</b>	Moody's de México, S.A. de C.V.

### Centro de Atención al cliente

<b>Contacto</b>	Personas Físicas: Centro de Atención Bursátil Personas Morales: Insurance & Investments
<b>Número Telefónico</b>	<b>Personas Físicas: (01 55) 5721-1130</b> <b>Personas Morales: (01 55) 5721 5174, 5721 6595</b> <b>ó (01 55) 5721 5742</b>
<b>Horario</b>	Lunes a Viernes: 8:00 am a 6:00 pm

### Página(s) Electrónica(s)

<b>Página de internet Operadora</b>	<a href="https://www.assetmanagement.hsbc.com.mx">https://www.assetmanagement.hsbc.com.mx</a>
<b>Página de internet Distribuidora</b>	<a href="http://www.hsbc.com.mx">www.hsbc.com.mx</a>

## Información sobre comisiones y remuneraciones

Algunos prestadores de servicios pueden establecer acuerdos con el Fondo de Inversión y ofrecerle descuentos por sus servicios. Para conocer de su existencia y el posible beneficio para usted, pregunte con su distribuidor.

El prospecto de información contiene un mayor detalle de los conflictos de intereses a los que pudiera estar sujeto cualquier prestador de servicios del Fondo de inversión.

### Advertencias

El Fondo de inversión no cuenta con garantía alguna del Gobierno Federal ni de las entidades de la administración pública paraestatal, ni de la sociedad Operadora ni del Grupo financiero al que, en su caso, esta última pertenece. La inversión en el fondo se encuentra respaldada hasta por el monto de su patrimonio.

La autorización de los prospectos de información al público inversionista no implica certificación sobre la bondad de las acciones que emitan o sobre la solvencia, liquidez, calidad crediticia o desempeño futuro de los fondos, ni de los Activos Objeto de Inversión que conforman su cartera.

Ningún intermediario financiero, apoderado para celebrar operaciones con el público, o cualquier otra persona, está autorizado para proporcionar información o hacer declaración alguna adicional al contenido del presente documento o el prospecto de información al público inversionista, por lo que estas deberán entenderse como no autorizadas por el Fondo de inversión.

Para mayor información, visite la página electrónica de la Sociedad Operadora que administra el fondo de inversión y/o sociedad distribuidora(s), donde podrá consultar el prospecto de información al público inversionista actualizado del Fondo de inversión, así como la información actualizada sobre la cartera de inversiones.

El presente documento y el prospecto de información al público inversionista, son los únicos documentos de venta que reconoce el fondo de inversión como válidos.

Tipo	Instrumentos de Deuda	Clase y Serie Accionaria	Posibles adquirentes	Montos mínimos de inversión (\$)
Categoría	DISCRECIONAL	BFS	PERSONAS FÍSICAS	1.00 a 300,000.99
Clave de pizarra	HSBCEMP			
Calificación	Escala Homogénea: AAA/1 Escala Moody's: Aaa.mx/MRA1			
Fecha de Autorización	10 de Septiembre de 2025			

**Importante:** El Valor de un fondo de inversión, cualquiera que sea su política de inversión, está sujeto a la fluctuación de los mercados, por lo que el inversionista puede obtener ganancias o pérdidas.

### Objetivo de inversión

Ofrecer al inversionista la opción de invertir sus recursos en valores de deuda gubernamental, bancaria, corporativa y valores emitidos por Gobiernos Estatales y Municipales de los Estados Unidos Mexicanos y Organismos o Fideicomisos Públicos de Fomento Económico, puede ser en directo, reporto, mecanismos de inversión colectiva como ETFs y/o TRACs, Fondos de Inversión de deuda nacionales y/o extranjeros valores respaldados por activos, certificados bursátiles fiduciarios indizados, así como en instrumentos financieros derivados y depósitos bancarios, denominados mayoritariamente en pesos, aun cuando pudiera mantener en menor proporción instrumentos denominados en UDI's y/o moneda extranjera. La permanencia mínima recomendada es de 12 meses.

### Información Relevante

Los fondos de inversión no cuentan con asamblea de accionistas, consejo de administración o comisario:

\*Las funciones de la asamblea de accionistas, así como las actividades del consejo de administración están encomendadas a HSBC Global Asset Management (México), S.A. de C.V., Sociedad Operadora de Fondos de Inversión, Grupo Financiero HSBC

\* La vigilancia del Fondo de inversión está asignada al contralor normativo de dicha sociedad operadora

**Valor en Riesgo (VaR) de la cartera de inversión respecto a sus activos netos: 0.34% con una probabilidad del 95%.**

Válida únicamente en condiciones normales de mercado.

La pérdida, que en un escenario pesimista (5 en 100 veces) puede enfrentar el fondo de inversión en un lapso de un día, es de \$3.40 pesos por cada \$1,000 invertidos.

(Este dato sólo es una estimación, las expectativas de pérdida podrían ser mayores, incluso por el monto total de la inversión realizada).

### Rendimiento y desempeño histórico

Serie accionaria : BFS

Índice(s) de Referencia: PIPG-Fix(35%) + PiPG-Real5A(10%) + PiPGFloat12M+(30%) + PiP FondGubBANX(25%)

#### Tabla de rendimientos anualizados (Nominales)

BFS	Último Mes	Últimos 3 Meses	Últimos 12 Meses	2025	2024	2023
Rendimiento bruto	14.49%	6.26%	N/D	N/D	N/D	N/D
Rendimiento neto	11.24%	3.25%	N/D	N/D	N/D	N/D
Tasa libre de riesgo (cetes 28 días)*	6.68%	6.92%	N/D	N/D	N/D	N/D
Rendimiento del índice de referencia o mercado: MIXTO **						
ÍNDICE	11.49%	6.05%	N/D	N/D	N/D	N/D

El rendimiento neto es después de comisiones y el que obtuvo el inversionista en el período.

La tasa libre de riesgo es una tasa que no incluye descuentos por comisiones, impuestos o cualquier otro gasto.

\* El desempeño del Fondo de Inversión en el pasado, no necesariamente es indicativo del desempeño que tendrá en el futuro.

\*\* Para mayor precisión en el cálculo de los rendimientos de este período (fin de semana y días inhábiles), el número de días es el mismo al utilizado para el cálculo del precio.

\*\* La composición del Índice Mixto esta establecida en Índices de referencia

### Régimen y política de Inversión

- a) El Fondo seguirá una estrategia de administración activa.  
b) Parámetros

	Min.	Max.
1. Valores de Deuda Gubernamentales, Bancarios, Corporativos y valores emitidos por Gobiernos Estatales y Municipales de los Estados Unidos Mexicanos y Organismos o Fideicomisos Públicos de Fomento Económico	0%	100%
2. Los que se encuentren inscritos en el Registro Nacional de Valores	0%	100%
3. Depósitos Bancarios	0%	100%
4. Valores respaldados por Activos	0%	30%
5. Valores en Pesos	0%	100%
6. Valores en Moneda Extranjera y/o UDI's	0%	100%
7. Reportos	0%	40%
8. ETFs y TRACs	0%	100%
9. Derivados	0%	20%
10. Fondos de Inversión en instrumentos de deuda nacionales y/o extranjeros	0%	100%
11. Valores de fácil realización y/o valores con vencimiento menor a 3 meses	15%	100%
12. Valores emitidos, aceptados o avalados por empresas del mismo consorcio al que pertenece la Operadora	0%	15%

#### c) Política de inversión:

- Valores de deuda gubernamental, bancaria, corporativa y valores emitidos por Gobiernos Estatales y Municipales de los Estados Unidos Mexicanos y Organismos o Fideicomisos Públicos de Fomento Económico, valores respaldados por activos, certificados bursátiles fiduciarios indizados, así como podrá realizar depósitos bancarios denominados mayoritariamente en pesos, aun cuando pudiera mantener en menor proporción instrumentos denominados en UDI's y/o moneda extranjera. Los valores podrán ser emitidos por entidades mexicanas o extranjeras.

- Los instrumentos de deuda deberán contar con una calificación crediticia en escala local, al momento de la compra, mínima de "A-" o su equivalente, y, tratándose de instrumentos internacionales se considerará la calificación global equivalente en la escala local.

- ETFs y TRACs de Deuda que contribuyan a alcanzar el rendimiento del Fondo y principalmente listados en el SIC o inscritos en el RNV, y en una menor proporción en los que se encuentran inscritos, autorizados o regulados por las Comisiones de Valores u organismos equivalentes de los Estados que sean miembros del Comité Técnico de la IOSCO o que formen parte de la Unión Europea y que se distribuyan en cualquiera de los países que sean miembros de dicho Comité. Estos no serán apalancados, ni realizarán réplicas sintéticas.

- El Fondo no realizará préstamo de valores.

d) Índice o base de referencia: PIPG-Fix(35%) + PiPG-Real5A(10%) + PiPGFloat12M+(30%) + PiP FondGubBANX(25%)

e) El Fondo podrá invertir en valores de fácil realización y/o valores con vencimiento menor a 3 meses, como mínimo 15%.

f) Instrumentos financieros derivados ya sea en futuros y/o swaps de tasas o bonos, todos listados en mercados estandarizados reconocidos, con fines de cobertura denominados en moneda nacional y/o extranjera.

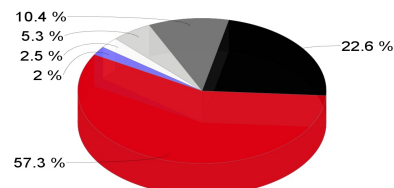
g) El Fondo se abstendrá de operar con valores estructurados, certificados bursátiles fiduciarios de desarrollo y certificados bursátiles inmobiliarios y fideicomisos de inversión en energía e infraestructura.

### Composición de la cartera de inversión:

#### Cartera de inversión al :30/abr/2026

	Clave de Pizarra	Emisora	Subyacente	Tipo	Monto	% Part
1	M_BONOS_270304	GUBERNAMENTAL		Deuda	149,761,257	15%
2	M_BONOS_270603	GUBERNAMENTAL		Deuda	113,923,801	11%
3	S_UDIBONO_290830	GUBERNAMENTAL		Deuda	91,464,829	9%
4	LF_BONDESIF_270128	GUBERNAMENTAL REPO		Reporto	76,808,103	8%
5	M_BONOS_300228	GUBERNAMENTAL REPO		Reporto	76,807,886	8%
6	M_BONOS_300228	GUBERNAMENTAL		Deuda	65,939,550	6%
7	IS_BPA182_320923	GUBERNAMENTAL REPO		Reporto	62,953,227	6%
8	51_HSBGOB2_BNF	HSBC	Fondo Deuda	Deuda	53,786,779	5%
9	M_BONOS_290301	GUBERNAMENTAL		Deuda	45,040,516	4%
10	M_BONOS_290531	GUBERNAMENTAL		Deuda	31,296,958	3%
Otros					253,956,929	25%
Total					1,021,739,835	100%

### Por Sector de Actividad Económica



■ Gubernamental ■ Gubernamental REPO ■ Otros  
■ SOCINV ■ BACOMER ■ KDB

## Comisiones y remuneraciones por la prestación de servicios

### a) Comisiones pagadas directamente por el cliente

Concepto	Serie más representativa			
	BFS		BME1	
	%	\$	%	\$
Incumplimiento del plazo mínimo de permanencia	N/A	N/A	N/A	N/A
Incumplimiento del saldo mínimo de Inversión	N/A	N/A	N/A	N/A
Compra de acciones	N/A	N/A	N/A	N/A
Venta de acciones	N/A	N/A	N/A	N/A
Servicio por asesoría	N/A	N/A	N/A	N/A
Servicio de administración de acciones	N/A	N/A	N/A	N/A
Otras	N/A	N/A	N/A	N/A
Total	N/A	N/A	N/A	N/A

### b) Comisiones pagadas por el Fondo de Inversión

Concepto	Serie más representativa			
	BFS		BME1	
	%	\$	%	\$
Administración de activos	0.670%	\$6.70	0.390%	\$3.90
Administración Activos / sobre desempeño	0.000%	\$0.00	0.000%	\$0.00
Distribución de acciones	1.020%	\$10.20	0.600%	\$6.00
Valuación de acciones	0.008%	\$0.08	0.008%	\$0.08
Depósito de Activos Objeto de Inversión	0.031%	\$0.31	0.030%	\$0.30
Depósito de acciones	0.000%	\$0.00	0.000%	\$0.00
Contabilidad	0.022%	\$0.22	0.022%	\$0.22
Otras	0.054%	\$0.54	0.054%	\$0.54
Total	1.805%	\$18.05	1.104%	\$11.04

\*Monto por cada \$1,000 pesos

\*\* Las comisiones del cuadro están expresadas en términos anuales sin I.V.A.

\*\*\*El concepto Otras puede incluir costos administrativos, auditoría contable, cuotas de calificación del Fondo de Inversión, contabilidad fiscal, cuotas a Bolsas de Valores, inscripciones y cuotas a CNBV, Proveeduría de Precios, Reportería y Servicios Fiscales.

\*\*\*\* ND - No disponible

### Política para la compra-venta de acciones

<b>Plazo mínimo de permanencia</b>	No hay plazo mínimo de permanencia, sin embargo, revisar las políticas de operación y liquidación del fondo	<b>Liquidez</b>	Diaria
<b>Recepción de órdenes</b>	Compras y Ventas todos los días hábiles bancarios	<b>Horario</b>	Entre las 8:00 y las 13:30 horas tiempo de la Ciudad de México. Información adicional ver el punto 2 inciso b) numerales i), ii) y iii) de este Prospecto.
<b>Ejecución de operaciones</b>	Compras y Ventas el mismo día de su recepción	<b>Límites de recompra</b>	15% del valor del portafolio del Fondo del día anterior
<b>Liquidación de operaciones</b>	Compras y Ventas 2 días hábiles después de ejecutada la orden	<b>Diferencial*</b>	Este Fondo no ha utilizado diferencial en los últimos 12 meses

\* El Fondo de inversión ante condiciones desordenadas de mercado u operaciones inusuales, podrá aplicar a las operaciones de compraventa de sus acciones, un diferencial sobre el precio actualizado de valuación de dichas acciones, que haya determinado previamente, y conservarlo a favor de los inversionistas que permanecen en el Fondo.

### Prestadores de servicios

<b>Operadora</b>	HSBC Global Asset Management (México), S.A. de C.V., Sociedad Operadora de Fondos de Inversión, Grupo Financiero HSBC
<b>Distribuidora(s)</b>	HSBC México, S.A., Institución de Banca Múltiple Grupo Financiero HSBC
<b>Valuadora</b>	Operadora COVAF, S.A. de C.V., Sociedad Operadora Limitada de Fondos de Inversión
<b>Institución Calificadora de Valores</b>	Moody's de México, S.A. de C.V.

### Centro de Atención al cliente

<b>Contacto</b>	Personas Físicas: Centro de Atención Bursátil Personas Morales: Insurance & Investments
<b>Número Telefónico</b>	<b>Personas Físicas: (01 55) 5721-1130</b> <b>Personas Morales: (01 55) 5721 5174, 5721 6595</b> <b>ó (01 55) 5721 5742</b>
<b>Horario</b>	Lunes a Viernes: 8:00 am a 6:00 pm

### Página(s) Electrónica(s)

<b>Página de internet Operadora</b>	<a href="https://www.assetmanagement.hsbc.com.mx">https://www.assetmanagement.hsbc.com.mx</a>
<b>Página de internet Distribuidora</b>	<a href="http://www.hsbc.com.mx">www.hsbc.com.mx</a>

## Información sobre comisiones y remuneraciones

Algunos prestadores de servicios pueden establecer acuerdos con el Fondo de Inversión y ofrecerle descuentos por sus servicios. Para conocer de su existencia y el posible beneficio para usted, pregunte con su distribuidor.

El prospecto de información contiene un mayor detalle de los conflictos de intereses a los que pudiera estar sujeto cualquier prestador de servicios del Fondo de inversión.

### Advertencias

El Fondo de inversión no cuenta con garantía alguna del Gobierno Federal ni de las entidades de la administración pública paraestatal, ni de la sociedad Operadora ni del Grupo financiero al que, en su caso, esta última pertenece. La inversión en el fondo se encuentra respaldada hasta por el monto de su patrimonio.

La autorización de los prospectos de información al público inversionista no implica certificación sobre la bondad de las acciones que emitan o sobre la solvencia, liquidez, calidad crediticia o desempeño futuro de los fondos, ni de los Activos Objeto de Inversión que conforman su cartera.

Ningún intermediario financiero, apoderado para celebrar operaciones con el público, o cualquier otra persona, está autorizado para proporcionar información o hacer declaración alguna adicional al contenido del presente documento o el prospecto de información al público inversionista, por lo que estas deberán entenderse como no autorizadas por el Fondo de inversión.

Para mayor información, visite la página electrónica de la Sociedad Operadora que administra el fondo de inversión y/o sociedad distribuidora(s), donde podrá consultar el prospecto de información al público inversionista actualizado del Fondo de inversión, así como la información actualizada sobre la cartera de inversiones.

El presente documento y el prospecto de información al público inversionista, son los únicos documentos de venta que reconoce el fondo de inversión como válidos.

Administrado por HSBC Global Asset Management (México), S.A. de C.V., Sociedad Operadora de Fondos de Inversión, Grupo Financiero HSBC

Tipo	Instrumentos de Deuda	Clase y Serie Accionaria	Posibles adquirentes	Montos mínimos de inversión (\$)
Categoría	DISCRECIONAL	BFU	PERSONAS FÍSICAS	15,000,001.00 en adelante
Clave de pizarra	HSBCEMP			
Calificación	Escala Homogénea: AAA/1 Escala Moody's: Aaa.mx/MRA1			
Fecha de Autorización	10 de Septiembre de 2025			

**Importante:** El Valor de un fondo de inversión, cualquiera que sea su política de inversión, está sujeto a la fluctuación de los mercados, por lo que el inversionista puede obtener ganancias o pérdidas.

### Objetivo de inversión

Ofrecer al inversionista la opción de invertir sus recursos en valores de deuda gubernamental, bancaria, corporativa y valores emitidos por Gobiernos Estatales y Municipales de los Estados Unidos Mexicanos y Organismos o Fideicomisos Públicos de Fomento Económico, puede ser en directo, reporto, mecanismos de inversión colectiva como ETFs y/o TRACs, Fondos de Inversión de deuda nacionales y/o extranjeros valores respaldados por activos, certificados bursátiles fiduciarios indizados, así como en instrumentos financieros derivados y depósitos bancarios, denominados mayoritariamente en pesos, aun cuando pudiera mantener en menor proporción instrumentos denominados en UDI's y/o moneda extranjera. La permanencia mínima recomendada es de 12 meses.

### Información Relevante

Los fondos de inversión no cuentan con asamblea de accionistas, consejo de administración o comisario:

\*Las funciones de la asamblea de accionistas, así como las actividades del consejo de administración están encomendadas a HSBC Global Asset Management (México), S.A. de C.V., Sociedad Operadora de Fondos de Inversión, Grupo Financiero HSBC

\* La vigilancia del Fondo de inversión está asignada al contralor normativo de dicha sociedad operadora

**Valor en Riesgo (VaR) de la cartera de inversión respecto a sus activos netos: 0.34% con una probabilidad del 95%.**

Válida únicamente en condiciones normales de mercado.

La pérdida, que en un escenario pesimista (5 en 100 veces) puede enfrentar el fondo de inversión en un lapso de un día, es de \$3.40 pesos por cada \$1,000 invertidos.

(Este dato sólo es una estimación, las expectativas de pérdida podrían ser mayores, incluso por el monto total de la inversión realizada).

### Rendimiento y desempeño histórico

Serie accionaria : BFU

Índice(s) de Referencia: PIPG-Fix(35%) + PiPG-Real5A(10%) + PiPGFloat12M+(30%) + PiP FondGubBANX(25%)

Tabla de rendimientos anualizados (Nominales)						
BFU	Último Mes	Últimos 3 Meses	Últimos 12 Meses	2025	2024	2023
Rendimiento bruto	14.49%	6.26%	N/D	N/D	N/D	N/D
Rendimiento neto	12.33%	4.26%	N/D	N/D	N/D	N/D
Tasa libre de riesgo (cetes 28 días)*	6.68%	6.92%	N/D	N/D	N/D	N/D
Rendimiento del índice de referencia o mercado: MIXTO **						
ÍNDICE	11.49%	6.05%	N/D	N/D	N/D	N/D

El rendimiento neto es después de comisiones y el que obtuvo el inversionista en el período.

La tasa libre de riesgo es una tasa que no incluye descuentos por comisiones, impuestos o cualquier otro gasto.

\* El desempeño del Fondo de Inversión en el pasado, no necesariamente es indicativo del desempeño que tendrá en el futuro.

\*\* Para mayor precisión en el cálculo de los rendimientos de este período (fin de semana y días inhábiles), el número de días es el mismo al utilizado para el cálculo del precio.

\*\* La composición del Índice Mixto esta establecida en Índices de referencia

### Régimen y política de Inversión

a) El Fondo seguirá una estrategia de administración activa.  
b) Parámetros

	Min.	Max.
1. Valores de Deuda Gubernamentales, Bancarios, Corporativos y valores emitidos por Gobiernos Estatales y Municipales de los Estados Unidos Mexicanos y Organismos o Fideicomisos Públicos de Fomento Económico	0%	100%
2. Los que se encuentren inscritos en el Registro Nacional de Valores	0%	100%
3. Depósitos Bancarios	0%	100%
4. Valores respaldados por Activos	0%	30%
5. Valores en Pesos	0%	100%
6. Valores en Moneda Extranjera y/o UDI's	0%	100%
7. Reportos	0%	100%
8. ETFs y TRACs	0%	40%
9. Derivados	0%	20%
10. Fondos de Inversión en instrumentos de deuda nacionales y/o extranjeros	0%	100%
11. Valores de fácil realización y/o valores con vencimiento menor a 3 meses	15%	100%
12. Valores emitidos, aceptados o avalados por empresas del mismo consorcio al que pertenece la Operadora	0%	15%

c) Política de inversión:

- Valores de deuda gubernamental, bancaria, corporativa y valores emitidos por Gobiernos Estatales y Municipales de los Estados Unidos Mexicanos y Organismos o Fideicomisos Públicos de Fomento Económico, valores respaldados por activos, certificados bursátiles fiduciarios indizados, así como podrá realizar depósitos bancarios denominados mayoritariamente en pesos, aun cuando pudiera mantener en menor proporción instrumentos denominados en UDI's y/o moneda extranjera. Los valores podrán ser emitidos por entidades mexicanas o extranjeras.

- Los instrumentos de deuda deberán contar con una calificación crediticia en escala local, al momento de la compra, mínima de "A-" o su equivalente, y, tratándose de instrumentos internacionales se considerará la calificación global equivalente en la escala local.

- ETFs y TRACs de Deuda que contribuyan a alcanzar el rendimiento del Fondo y principalmente listados en el SIC o inscritos en el RNV, y en una menor proporción en los que se encuentran inscritos, autorizados o regulados por las Comisiones de Valores u organismos equivalentes de los Estados que sean miembros del Comité Técnico de la IOSCO o que formen parte de la Unión Europea y que se distribuyan en cualquiera de los países que sean miembros de dicho Comité. Estos no serán apalancados, ni realizarán réplicas sintéticas.

- El Fondo no realizará préstamo de valores.

d) Índice o base de referencia: PIPG-Fix(35%) + PiPG-Real5A(10%) + PiPGFloat12M+(30%) + PiP FondGubBANX(25%)

e) El Fondo podrá invertir en valores de fácil realización y/o valores con vencimiento menor a 3 meses, como mínimo 15%.

f) Instrumentos financieros derivados ya sea en futuros y/o swaps de tasas o bonos, todos listados en mercados estandarizados reconocidos, con fines de cobertura denominados en moneda nacional y/o extranjera.

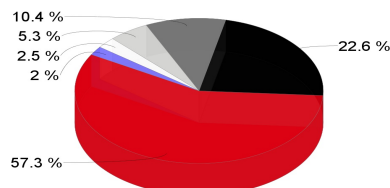
g) El Fondo se abstendrá de operar con valores estructurados, certificados bursátiles fiduciarios de desarrollo y certificados bursátiles inmobiliarios y fideicomisos de inversión en energía e infraestructura.

### Composición de la cartera de inversión:

#### Cartera de inversión al :30/abr/2026

	Clave de Pizarra	Emisora	Subyacente	Tipo	Monto	% Part
1	M_BONOS_270304	GUBERNAMENTAL		Deuda	149,761,257	15%
2	M_BONOS_270603	GUBERNAMENTAL		Deuda	113,923,801	11%
3	S_UDIBONO_290830	GUBERNAMENTAL		Deuda	91,464,829	9%
4	LF_BONDESIF_270128	GUBERNAMENTAL REPO		Reporto	76,808,103	8%
5	M_BONOS_300228	GUBERNAMENTAL REPO		Reporto	76,807,886	8%
6	M_BONOS_300228	GUBERNAMENTAL		Deuda	65,939,550	6%
7	IS_BPA182_320923	GUBERNAMENTAL REPO		Reporto	62,953,227	6%
8	51_HSBGOB2_BNF	HSBC	Fondo Deuda	Deuda	53,786,779	5%
9	M_BONOS_290301	GUBERNAMENTAL		Deuda	45,040,516	4%
10	M_BONOS_290531	GUBERNAMENTAL		Deuda	31,296,958	3%
Otros					253,956,929	25%
Total					1,021,739,835	100%

### Por Sector de Actividad Económica



■ Gubernamental ■ Gubernamental REPO ■ Otros  
■ SOCINV ■ BACOMER ■ KDB

## Comisiones y remuneraciones por la prestación de servicios

### a) Comisiones pagadas directamente por el cliente

Concepto	Serie más representativa			
	BFU		BME1	
	%	\$	%	\$
Incumplimiento del plazo mínimo de permanencia	N/A	N/A	N/A	N/A
Incumplimiento del saldo mínimo de Inversión	N/A	N/A	N/A	N/A
Compra de acciones	N/A	N/A	N/A	N/A
Venta de acciones	N/A	N/A	N/A	N/A
Servicio por asesoría	N/A	N/A	N/A	N/A
Servicio de administración de acciones	N/A	N/A	N/A	N/A
Otras	N/A	N/A	N/A	N/A
Total	N/A	N/A	N/A	N/A

### b) Comisiones pagadas por el Fondo de Inversión

Concepto	Serie más representativa			
	BFU		BME1	
	%	\$	%	\$
Administración de activos	0.330%	\$3.30	0.390%	\$3.90
Administración Activos / sobre desempeño	0.000%	\$0.00	0.000%	\$0.00
Distribución de acciones	0.510%	\$5.10	0.600%	\$6.00
Valuación de acciones	0.008%	\$0.08	0.008%	\$0.08
Depósito de Activos Objeto de Inversión	0.031%	\$0.31	0.030%	\$0.30
Depósito de acciones	0.000%	\$0.00	0.000%	\$0.00
Contabilidad	0.022%	\$0.22	0.022%	\$0.22
Otras	0.054%	\$0.54	0.054%	\$0.54
Total	0.954%	\$9.54	1.104%	\$11.04

\*Monto por cada \$1,000 pesos

\*\* Las comisiones del cuadro están expresadas en términos anuales sin I.V.A.

\*\*\*El concepto Otras puede incluir costos administrativos, auditoría contable, cuotas de calificación del Fondo de Inversión, contabilidad fiscal, cuotas a Bolsas de Valores, inscripciones y cuotas a CNBV, Proveeduría de Precios, Reportería y Servicios Fiscales.

\*\*\*\* ND - No disponible

### Política para la compra-venta de acciones

<b>Plazo mínimo de permanencia</b>	No hay plazo mínimo de permanencia, sin embargo, revisar las políticas de operación y liquidación del fondo	<b>Liquidez</b>	Diaria
<b>Recepción de órdenes</b>	Compras y Ventas todos los días hábiles bancarios	<b>Horario</b>	Entre las 8:00 y las 13:30 horas tiempo de la Ciudad de México. Información adicional ver el punto 2 inciso b) numerales i), ii) y iii) de este Prospecto.
<b>Ejecución de operaciones</b>	Compras y Ventas el mismo día de su recepción	<b>Límites de recompra</b>	15% del valor del portafolio del Fondo del día anterior
<b>Liquidación de operaciones</b>	Compras y Ventas 2 días hábiles después de ejecutada la orden	<b>Diferencial*</b>	Este Fondo no ha utilizado diferencial en los últimos 12 meses

\* El Fondo de inversión ante condiciones desordenadas de mercado u operaciones inusuales, podrá aplicar a las operaciones de compraventa de sus acciones, un diferencial sobre el precio actualizado de valuación de dichas acciones, que haya determinado previamente, y conservarlo a favor de los inversionistas que permanecen en el Fondo.

### Prestadores de servicios

<b>Operadora</b>	HSBC Global Asset Management (México), S.A. de C.V., Sociedad Operadora de Fondos de Inversión, Grupo Financiero HSBC
<b>Distribuidora(s)</b>	HSBC México, S.A., Institución de Banca Múltiple Grupo Financiero HSBC
<b>Valuadora</b>	Operadora COVAF, S.A. de C.V., Sociedad Operadora Limitada de Fondos de Inversión
<b>Institución Calificadora de Valores</b>	Moody's de México, S.A. de C.V.

### Centro de Atención al cliente

<b>Contacto</b>	Personas Físicas: Centro de Atención Bursátil Personas Morales: Insurance & Investments
<b>Número Telefónico</b>	<b>Personas Físicas: (01 55) 5721-1130</b> <b>Personas Morales: (01 55) 5721 5174, 5721 6595</b> <b>ó (01 55) 5721 5742</b>
<b>Horario</b>	Lunes a Viernes: 8:00 am a 6:00 pm

### Página(s) Electrónica(s)

<b>Página de internet Operadora</b>	<a href="https://www.assetmanagement.hsbc.com.mx">https://www.assetmanagement.hsbc.com.mx</a>
<b>Página de internet Distribuidora</b>	<a href="http://www.hsbc.com.mx">www.hsbc.com.mx</a>

## Información sobre comisiones y remuneraciones

Algunos prestadores de servicios pueden establecer acuerdos con el Fondo de Inversión y ofrecerle descuentos por sus servicios. Para conocer de su existencia y el posible beneficio para usted, pregunte con su distribuidor.

El prospecto de información contiene un mayor detalle de los conflictos de intereses a los que pudiera estar sujeto cualquier prestador de servicios del Fondo de inversión.

### Advertencias

El Fondo de inversión no cuenta con garantía alguna del Gobierno Federal ni de las entidades de la administración pública paraestatal, ni de la sociedad Operadora ni del Grupo financiero al que, en su caso, esta última pertenece. La inversión en el fondo se encuentra respaldada hasta por el monto de su patrimonio.

La autorización de los prospectos de información al público inversionista no implica certificación sobre la bondad de las acciones que emitan o sobre la solvencia, liquidez, calidad crediticia o desempeño futuro de los fondos, ni de los Activos Objeto de Inversión que conforman su cartera.

Ningún intermediario financiero, apoderado para celebrar operaciones con el público, o cualquier otra persona, está autorizado para proporcionar información o hacer declaración alguna adicional al contenido del presente documento o el prospecto de información al público inversionista, por lo que estas deberán entenderse como no autorizadas por el Fondo de inversión.

Para mayor información, visite la página electrónica de la Sociedad Operadora que administra el fondo de inversión y/o sociedad distribuidora(s), donde podrá consultar el prospecto de información al público inversionista actualizado del Fondo de inversión, así como la información actualizada sobre la cartera de inversiones.

El presente documento y el prospecto de información al público inversionista, son los únicos documentos de venta que reconoce el fondo de inversión como válidos.

Administrado por HSBC Global Asset Management (México), S.A. de C.V., Sociedad Operadora de Fondos de Inversión, Grupo Financiero HSBC

Tipo	Instrumentos de Deuda	Clase y Serie Accionaria	Posibles adquirentes	Montos mínimos de inversión (\$)
Categoría	DISCRECIONAL	BFV	PERSONAS FÍSICAS	1,000,001.00 a 5,000,000.99
Clave de pizarra	HSBCEMP			
Calificación	Escala Homogénea: AAA/1 Escala Moody's: Aaa.mx/MRA1			
Fecha de Autorización	10 de Septiembre de 2025			

**Importante:** El Valor de un fondo de inversión, cualquiera que sea su política de inversión, está sujeto a la fluctuación de los mercados, por lo que el inversionista puede obtener ganancias o pérdidas.

### Objetivo de inversión

Ofrecer al inversionista la opción de invertir sus recursos en valores de deuda gubernamental, bancaria, corporativa y valores emitidos por Gobiernos Estatales y Municipales de los Estados Unidos Mexicanos y Organismos o Fideicomisos Públicos de Fomento Económico, puede ser en directo, reporto, mecanismos de inversión colectiva como ETFs y/o TRACs, Fondos de Inversión de deuda nacionales y/o extranjeros valores respaldados por activos, certificados bursátiles fiduciarios indizados, así como en instrumentos financieros derivados y depósitos bancarios, denominados mayoritariamente en pesos, aun cuando pudiera mantener en menor proporción instrumentos denominados en UDI's y/o moneda extranjera. La permanencia mínima recomendada es de 12 meses.

### Información Relevante

Los fondos de inversión no cuentan con asamblea de accionistas, consejo de administración o comisario:

\*Las funciones de la asamblea de accionistas, así como las actividades del consejo de administración están encomendadas a HSBC Global Asset Management (México), S.A. de C.V., Sociedad Operadora de Fondos de Inversión, Grupo Financiero HSBC

\* La vigilancia del Fondo de inversión está asignada al contralor normativo de dicha sociedad operadora

**Valor en Riesgo (VaR) de la cartera de inversión respecto a sus activos netos: 0.34% con una probabilidad del 95%.**

Válida únicamente en condiciones normales de mercado.

La pérdida, que en un escenario pesimista (5 en 100 veces) puede enfrentar el fondo de inversión en un lapso de un día, es de \$3.40 pesos por cada \$1,000 invertidos.

(Este dato sólo es una estimación, las expectativas de pérdida podrían ser mayores, incluso por el monto total de la inversión realizada).

### Rendimiento y desempeño histórico

Serie accionaria : BFV

Índice(s) de Referencia: PIPG-Fix(35%) + PiPG-Real5A(10%) + PiPGFloat12M+(30%) + PiP FondGubBANX(25%)

#### Tabla de rendimientos anualizados (Nominales)

BFV	Último Mes	Últimos 3 Meses	Últimos 12 Meses	2025	2024	2023
Rendimiento bruto	14.49%	6.26%	N/D	N/D	N/D	N/D
Rendimiento neto	11.76%	3.73%	N/D	N/D	N/D	N/D
Tasa libre de riesgo (cetes 28 días)*	6.68%	6.92%	N/D	N/D	N/D	N/D
Rendimiento del índice de referencia o mercado: MIXTO **						
ÍNDICE	11.49%	6.05%	N/D	N/D	N/D	N/D

El rendimiento neto es después de comisiones y el que obtuvo el inversionista en el período.

La tasa libre de riesgo es una tasa que no incluye descuentos por comisiones, impuestos o cualquier otro gasto.

\* El desempeño del Fondo de Inversión en el pasado, no necesariamente es indicativo del desempeño que tendrá en el futuro.

\*\* Para mayor precisión en el cálculo de los rendimientos de este período (fines de semana y días inhábiles), el número de días es el mismo al utilizado para el cálculo del precio.

\*\* La composición del Índice Mixto esta establecida en Índices de referencia

### Régimen y política de Inversión

a) El Fondo seguirá una estrategia de administración activa.  
b) Parámetros

	Min.	Max.
1. Valores de Deuda Gubernamentales, Bancarios, Corporativos y valores emitidos por Gobiernos Estatales y Municipales de los Estados Unidos Mexicanos y Organismos o Fideicomisos Públicos de Fomento Económico	0%	100%
2. Los que se encuentren inscritos en el Registro Nacional de Valores	0%	100%
3. Depósitos Bancarios	0%	100%
4. Valores respaldados por Activos	0%	30%
5. Valores en Pesos	0%	100%
6. Valores en Moneda Extranjera y/o UDI's	0%	100%
7. Reportos	0%	40%
8. ETFs y TRACs	0%	100%
9. Derivados	0%	20%
10. Fondos de Inversión en instrumentos de deuda nacionales y/o extranjeros	0%	100%
11. Valores de fácil realización y/o valores con vencimiento menor a 3 meses	15%	100%
12. Valores emitidos, aceptados o avalados por empresas del mismo consorcio al que pertenece la Operadora	0%	15%

c) Política de inversión:

- Valores de deuda gubernamental, bancaria, corporativa y valores emitidos por Gobiernos Estatales y Municipales de los Estados Unidos Mexicanos y Organismos o Fideicomisos Públicos de Fomento Económico, valores respaldados por activos, certificados bursátiles fiduciarios indizados, así como podrá realizar depósitos bancarios denominados mayoritariamente en pesos, aun cuando pudiera mantener en menor proporción instrumentos denominados en UDI's y/o moneda extranjera. Los valores podrán ser emitidos por entidades mexicanas o extranjeras.

- Los instrumentos de deuda deberán contar con una calificación crediticia en escala local, al momento de la compra, mínima de "A-" o su equivalente, y, tratándose de instrumentos internacionales se considerará la calificación global equivalente en la escala local.

- ETFs y TRACs de Deuda que contribuyan a alcanzar el rendimiento del Fondo y principalmente listados en el SIC o inscritos en el RNV, y en una menor proporción en los que se encuentran inscritos, autorizados o regulados por las Comisiones de Valores u organismos equivalentes de los Estados que sean miembros del Comité Técnico de la IOSCO o que formen parte de la Unión Europea y que se distribuyan en cualquiera de los países que sean miembros de dicho Comité. Estos no serán apalancados, ni realizarán réplicas sintéticas.

- El Fondo no realizará préstamo de valores.

d) Índice o base de referencia: PIPG-Fix(35%) + PiPG-Real5A(10%) + PiPGFloat12M+(30%) + PiP FondGubBANX(25%)

e) El Fondo podrá invertir en valores de fácil realización y/o valores con vencimiento menor a 3 meses, como mínimo 15%.

f) Instrumentos financieros derivados ya sea en futuros y/o swaps de tasas o bonos, todos listados en mercados estandarizados reconocidos, con fines de cobertura denominados en moneda nacional y/o extranjera.

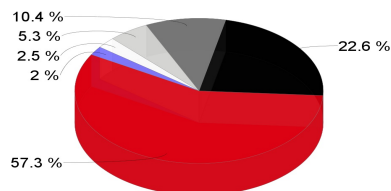
g) El Fondo se abstendrá de operar con valores estructurados, certificados bursátiles fiduciarios de desarrollo y certificados bursátiles inmobiliarios y fideicomisos de inversión en energía e infraestructura.

### Composición de la cartera de inversión:

#### Cartera de inversión al :30/abr/2026

	Clave de Pizarra	Emisora	Subyacente	Tipo	Monto	% Part
1	M_BONOS_270304	GUBERNAMENTAL		Deuda	149,761,257	15%
2	M_BONOS_270603	GUBERNAMENTAL		Deuda	113,923,801	11%
3	S_UDIBONO_290830	GUBERNAMENTAL		Deuda	91,464,829	9%
4	LF_BONDESIF_270128	GUBERNAMENTAL REPO		Reporto	76,808,103	8%
5	M_BONOS_300228	GUBERNAMENTAL REPO		Reporto	76,807,886	8%
6	M_BONOS_300228	GUBERNAMENTAL		Deuda	65,939,550	6%
7	IS_BPA182_320923	GUBERNAMENTAL REPO		Reporto	62,953,227	6%
8	51_HSBGOB2_BNF	HSBC	Fondo Deuda	Deuda	53,786,779	5%
9	M_BONOS_290301	GUBERNAMENTAL		Deuda	45,040,516	4%
10	M_BONOS_290531	GUBERNAMENTAL		Deuda	31,296,958	3%
Otros					253,956,929	25%
Total					1,021,739,835	100%

### Por Sector de Actividad Económica



■ Gubernamental ■ Gubernamental REPO ■ Otros  
■ SOCINV ■ BACOMER ■ KDB

## Comisiones y remuneraciones por la prestación de servicios

### a) Comisiones pagadas directamente por el cliente

Concepto	Serie más representativa			
	BFV		BME1	
	%	\$	%	\$
Incumplimiento del plazo mínimo de permanencia	N/A	N/A	N/A	N/A
Incumplimiento del saldo mínimo de Inversión	N/A	N/A	N/A	N/A
Compra de acciones	N/A	N/A	N/A	N/A
Venta de acciones	N/A	N/A	N/A	N/A
Servicio por asesoría	N/A	N/A	N/A	N/A
Servicio de administración de acciones	N/A	N/A	N/A	N/A
Otras	N/A	N/A	N/A	N/A
Total	N/A	N/A	N/A	N/A

### b) Comisiones pagadas por el Fondo de Inversión

Concepto	Serie más representativa			
	BFV		BME1	
	%	\$	%	\$
Administración de activos	0.510%	\$5.10	0.390%	\$3.90
Administración Activos / sobre desempeño	0.000%	\$0.00	0.000%	\$0.00
Distribución de acciones	0.780%	\$7.80	0.600%	\$6.00
Valuación de acciones	0.008%	\$0.08	0.008%	\$0.08
Depósito de Activos Objeto de Inversión	0.031%	\$0.31	0.030%	\$0.30
Depósito de acciones	0.000%	\$0.00	0.000%	\$0.00
Contabilidad	0.022%	\$0.22	0.022%	\$0.22
Otras	0.054%	\$0.54	0.054%	\$0.54
Total	1.404%	\$14.04	1.104%	\$11.04

\*Monto por cada \$1,000 pesos

\*\* Las comisiones del cuadro están expresadas en términos anuales sin I.V.A.

\*\*\*El concepto Otras puede incluir costos administrativos, auditoría contable, cuotas de calificación del Fondo de Inversión, contabilidad fiscal, cuotas a Bolsas de Valores, inscripciones y cuotas a CNBV, Proveeduría de Precios, Reportería y Servicios Fiscales.

\*\*\*\* ND - No disponible

### Política para la compra-venta de acciones

<b>Plazo mínimo de permanencia</b>	No hay plazo mínimo de permanencia, sin embargo, revisar las políticas de operación y liquidación del fondo	<b>Liquidez</b>	Diaria
<b>Recepción de órdenes</b>	Compras y Ventas todos los días hábiles bancarios	<b>Horario</b>	Entre las 8:00 y las 13:30 horas tiempo de la Ciudad de México. Información adicional ver el punto 2 inciso b) numerales i), ii) y iii) de este Prospecto.
<b>Ejecución de operaciones</b>	Compras y Ventas el mismo día de su recepción	<b>Límites de recompra</b>	15% del valor del portafolio del Fondo del día anterior
<b>Liquidación de operaciones</b>	Compras y Ventas 2 días hábiles después de ejecutada la orden	<b>Diferencial*</b>	Este Fondo no ha utilizado diferencial en los últimos 12 meses

\* El Fondo de inversión ante condiciones desordenadas de mercado u operaciones inusuales, podrá aplicar a las operaciones de compraventa de sus acciones, un diferencial sobre el precio actualizado de valuación de dichas acciones, que haya determinado previamente, y conservarlo a favor de los inversionistas que permanecen en el Fondo.

### Prestadores de servicios

<b>Operadora</b>	HSBC Global Asset Management (México), S.A. de C.V., Sociedad Operadora de Fondos de Inversión, Grupo Financiero HSBC
<b>Distribuidora(s)</b>	HSBC México, S.A., Institución de Banca Múltiple Grupo Financiero HSBC
<b>Valuadora</b>	Operadora COVAF, S.A. de C.V., Sociedad Operadora Limitada de Fondos de Inversión
<b>Institución Calificadora de Valores</b>	Moody's de México, S.A. de C.V.

### Centro de Atención al cliente

<b>Contacto</b>	Personas Físicas: Centro de Atención Bursátil Personas Morales: Insurance & Investments
<b>Número Telefónico</b>	<b>Personas Físicas: (01 55) 5721-1130</b> <b>Personas Morales: (01 55) 5721 5174, 5721 6595</b> <b>ó (01 55) 5721 5742</b>
<b>Horario</b>	Lunes a Viernes: 8:00 am a 6:00 pm

### Página(s) Electrónica(s)

<b>Página de internet Operadora</b>	<a href="https://www.assetmanagement.hsbc.com.mx">https://www.assetmanagement.hsbc.com.mx</a>
<b>Página de internet Distribuidora</b>	<a href="http://www.hsbc.com.mx">www.hsbc.com.mx</a>

## Información sobre comisiones y remuneraciones

Algunos prestadores de servicios pueden establecer acuerdos con el Fondo de Inversión y ofrecerle descuentos por sus servicios. Para conocer de su existencia y el posible beneficio para usted, pregunte con su distribuidor.

El prospecto de información contiene un mayor detalle de los conflictos de intereses a los que pudiera estar sujeto cualquier prestador de servicios del Fondo de inversión.

### Advertencias

El Fondo de inversión no cuenta con garantía alguna del Gobierno Federal ni de las entidades de la administración pública paraestatal, ni de la sociedad Operadora ni del Grupo financiero al que, en su caso, esta última pertenezca. La inversión en el fondo se encuentra respaldada hasta por el monto de su patrimonio.

La autorización de los prospectos de información al público inversionista no implica certificación sobre la bondad de las acciones que emitan o sobre la solvencia, liquidez, calidad crediticia o desempeño futuro de los fondos, ni de los Activos Objeto de Inversión que conforman su cartera.

Ningún intermediario financiero, apoderado para celebrar operaciones con el público, o cualquier otra persona, está autorizado para proporcionar información o hacer declaración alguna adicional al contenido del presente documento o el prospecto de información al público inversionista, por lo que estas deberán entenderse como no autorizadas por el Fondo de inversión.

Para mayor información, visite la página electrónica de la Sociedad Operadora que administra el fondo de inversión y/o sociedad distribuidora(s), donde podrá consultar el prospecto de información al público inversionista actualizado del Fondo de inversión, así como la información actualizada sobre la cartera de inversiones.

El presente documento y el prospecto de información al público inversionista, son los únicos documentos de venta que reconoce el fondo de inversión como válidos.

Administrado por HSBC Global Asset Management (México), S.A. de C.V., Sociedad Operadora de Fondos de Inversión, Grupo Financiero HSBC

Tipo	Instrumentos de Deuda	Clase y Serie Accionaria	Posibles adquirentes	Montos mínimos de inversión (\$)
Categoría	DISCRECIONAL	BI1	PERSONA MORAL NO SUJETA A RETENCIÓN CON CONTRATO DE GESTIÓN DE INVERSIONES	-
Clave de pizarra	HSBCEMP			
Calificación	Escala Homogénea: AAA/1 Escala Moody's: Aaa.mx/MRA1			
Fecha de Autorización	10 de Septiembre de 2025			

**Importante:** El Valor de un fondo de inversión, cualquiera que sea su política de inversión, está sujeto a la fluctuación de los mercados, por lo que el inversionista puede obtener ganancias o pérdidas.

### Objetivo de inversión

Ofrecer al inversionista la opción de invertir sus recursos en valores de deuda gubernamental, bancaria, corporativa y valores emitidos por Gobiernos Estatales y Municipales de los Estados Unidos Mexicanos y Organismos o Fideicomisos Públicos de Fomento Económico, puede ser en directo, reporto, mecanismos de inversión colectiva como ETFs y/o TRACs, Fondos de Inversión de deuda nacionales y/o extranjeros valores respaldados por activos, certificados bursátiles fiduciarios indizados, así como en instrumentos financieros derivados y depósitos bancarios, denominados mayoritariamente en pesos, aun cuando pudiera mantener en menor proporción instrumentos denominados en UDI's y/o moneda extranjera. La permanencia mínima recomendada es de 12 meses.

### Información Relevante

Los fondos de inversión no cuentan con asamblea de accionistas, consejo de administración o comisario:

\*Las funciones de la asamblea de accionistas, así como las actividades del consejo de administración están encomendadas a HSBC Global Asset Management (México), S.A. de C.V., Sociedad Operadora de Fondos de Inversión, Grupo Financiero HSBC

\* La vigilancia del Fondo de inversión está asignada al contralor normativo de dicha sociedad operadora

**Valor en Riesgo (VaR) de la cartera de inversión respecto a sus activos netos: 0.34% con una probabilidad del 95%.**

Válida únicamente en condiciones normales de mercado.

La pérdida, que en un escenario pesimista (5 en 100 veces) puede enfrentar el fondo de inversión en un lapso de un día, es de \$3.40 pesos por cada \$1,000 invertidos.

(Este dato sólo es una estimación, las expectativas de pérdida podrían ser mayores, incluso por el monto total de la inversión realizada).

### Rendimiento y desempeño histórico

Serie accionaria : BI1

Índice(s) de Referencia: PIPG-Fix(35%) + PiPG-Real5A(10%) + PiPGFloat12M+(30%) + PiP FondGubBANX(25%)

#### Tabla de rendimientos anualizados (Nominales)

BI1	Último Mes	Últimos 3 Meses	Últimos 12 Meses	2025	2024	2023
Rendimiento bruto	14.48%	6.26%	N/D	N/D	N/D	N/D
Rendimiento neto	14.35%	6.13%	N/D	N/D	N/D	N/D
Tasa libre de riesgo (cetes 28 días)*	6.68%	6.92%	N/D	N/D	N/D	N/D
Rendimiento del índice de referencia o mercado: MIXTO **						
ÍNDICE	11.49%	6.05%	N/D	N/D	N/D	N/D

El rendimiento neto es después de comisiones y el que obtuvo el inversionista en el período.

La tasa libre de riesgo es una tasa que no incluye descuentos por comisiones, impuestos o cualquier otro gasto.

\* El desempeño del Fondo de Inversión en el pasado, no necesariamente es indicativo del desempeño que tendrá en el futuro.

\*\* Para mayor precisión en el cálculo de los rendimientos de este período (fin de semana y días inhábiles), el número de días es el mismo al utilizado para el cálculo del precio.

\*\* La composición del Índice Mixto esta establecida en Índices de referencia

### Régimen y política de Inversión

- a) El Fondo seguirá una estrategia de administración activa.  
b) Parámetros

	Min.	Max.
1. Valores de Deuda Gubernamentales, Bancarios, Corporativos y valores emitidos por Gobiernos Estatales y Municipales de los Estados Unidos Mexicanos y Organismos o Fideicomisos Públicos de Fomento Económico	0%	100%
2. Los que se encuentren inscritos en el Registro Nacional de Valores	0%	100%
3. Depósitos Bancarios	0%	100%
4. Valores respaldados por Activos	0%	30%
5. Valores en Pesos	0%	100%
6. Valores en Moneda Extranjera y/o UDI's	0%	100%
7. Reportos	0%	100%
8. ETFs y TRACs	0%	40%
9. Derivados	0%	20%
10. Fondos de Inversión en instrumentos de deuda nacionales y/o extranjeros	0%	100%
11. Valores de fácil realización y/o valores con vencimiento menor a 3 meses	15%	100%
12. Valores emitidos, aceptados o avalados por empresas del mismo consorcio al que pertenece la Operadora	0%	15%

#### c) Política de inversión:

- Valores de deuda gubernamental, bancaria, corporativa y valores emitidos por Gobiernos Estatales y Municipales de los Estados Unidos Mexicanos y Organismos o Fideicomisos Públicos de Fomento Económico, valores respaldados por activos, certificados bursátiles fiduciarios indizados, así como podrá realizar depósitos bancarios denominados mayoritariamente en pesos, aun cuando pudiera mantener en menor proporción instrumentos denominados en UDI's y/o moneda extranjera. Los valores podrán ser emitidos por entidades mexicanas o extranjeras.

- Los instrumentos de deuda deberán contar con una calificación crediticia en escala local, al momento de la compra, mínima de "A-" o su equivalente, y, tratándose de instrumentos internacionales se considerará la calificación global equivalente en la escala local.

- ETFs y TRACs de Deuda que contribuyan a alcanzar el rendimiento del Fondo y principalmente listados en el SIC o inscritos en el RNV, y en una menor proporción en los que se encuentran inscritos, autorizados o regulados por las Comisiones de Valores u organismos equivalentes de los Estados que sean miembros del Comité Técnico de la IOSCO o que formen parte de la Unión Europea y que se distribuyan en cualquiera de los países que sean miembros de dicho Comité. Estos no serán apalancados, ni realizarán réplicas sintéticas.

- El Fondo no realizará préstamo de valores.

d) Índice o base de referencia: PIPG-Fix(35%) + PiPG-Real5A(10%) + PiPGFloat12M+(30%) + PiP FondGubBANX(25%)

e) El Fondo podrá invertir en valores de fácil realización y/o valores con vencimiento menor a 3 meses, como mínimo 15%.

f) Instrumentos financieros derivados ya sea en futuros y/o swaps de tasas o bonos, todos listados en mercados estandarizados reconocidos, con fines de cobertura denominados en moneda nacional y/o extranjera.

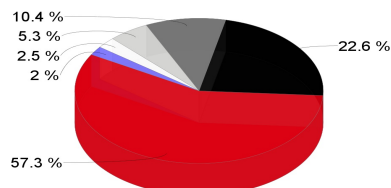
g) El Fondo se abstendrá de operar con valores estructurados, certificados bursátiles fiduciarios de desarrollo y certificados bursátiles inmobiliarios y fideicomisos de inversión en energía e infraestructura.

### Composición de la cartera de inversión:

#### Cartera de inversión al :30/abr/2026

	Clave de Pizarra	Emisora	Subyacente	Tipo	Monto	% Part
1	M_BONOS_270304	GUBERNAMENTAL		Deuda	149,761,257	15%
2	M_BONOS_270603	GUBERNAMENTAL		Deuda	113,923,801	11%
3	S_UDIBONO_290830	GUBERNAMENTAL		Deuda	91,464,829	9%
4	LF_BONDESIF_270128	GUBERNAMENTAL REPO		Reporto	76,808,103	8%
5	M_BONOS_300228	GUBERNAMENTAL REPO		Reporto	76,807,886	8%
6	M_BONOS_300228	GUBERNAMENTAL		Deuda	65,939,550	6%
7	IS_BPA182_320923	GUBERNAMENTAL REPO		Reporto	62,953,227	6%
8	51_HSBGOB2_BNF	HSBC	Fondo Deuda	Deuda	53,786,779	5%
9	M_BONOS_290301	GUBERNAMENTAL		Deuda	45,040,516	4%
10	M_BONOS_290531	GUBERNAMENTAL		Deuda	31,296,958	3%
Otros					253,956,929	25%
Total					1,021,739,835	100%

### Por Sector de Actividad Económica



■ Gubernamental ■ Gubernamental REPO ■ Otros  
■ SOCINV ■ BACOMER ■ KDB

## Comisiones y remuneraciones por la prestación de servicios

### a) Comisiones pagadas directamente por el cliente

Concepto	Serie más representativa			
	BI1		BME1	
	%	\$	%	\$
Incumplimiento del plazo mínimo de permanencia	N/A	N/A	N/A	N/A
Incumplimiento del saldo mínimo de Inversión	N/A	N/A	N/A	N/A
Compra de acciones	N/A	N/A	N/A	N/A
Venta de acciones	N/A	N/A	N/A	N/A
Servicio por asesoría	N/A	N/A	N/A	N/A
Servicio de administración de acciones	N/A	N/A	N/A	N/A
Otras	N/A	N/A	N/A	N/A
Total	N/A	N/A	N/A	N/A

### b) Comisiones pagadas por el Fondo de Inversión

Concepto	Serie más representativa			
	BI1		BME1	
	%	\$	%	\$
Administración de activos	0.000%	\$0.00	0.390%	\$3.90
Administración Activos / sobre desempeño	0.000%	\$0.00	0.000%	\$0.00
Distribución de acciones	0.000%	\$0.00	0.600%	\$6.00
Valuación de acciones	0.000%	\$0.00	0.008%	\$0.08
Depósito de Activos Objeto de Inversión	0.021%	\$0.21	0.030%	\$0.30
Depósito de acciones	0.000%	\$0.00	0.000%	\$0.00
Contabilidad	0.021%	\$0.21	0.022%	\$0.22
Otras	0.042%	\$0.42	0.054%	\$0.54
Total	0.085%	\$0.85	1.104%	\$11.04

\*Monto por cada \$1,000 pesos

\*\* Las comisiones del cuadro están expresadas en términos anuales sin I.V.A.

\*\*\*El concepto Otras puede incluir costos administrativos, auditoría contable, cuotas de calificación del Fondo de Inversión, contabilidad fiscal, cuotas a Bolsas de Valores, inscripciones y cuotas a CNBV, Proveeduría de Precios, Reportería y Servicios Fiscales.

\*\*\*\* ND - No disponible

## Información sobre comisiones y remuneraciones

Algunos prestadores de servicios pueden establecer acuerdos con el Fondo de Inversión y ofrecerle descuentos por sus servicios. Para conocer de su existencia y el posible beneficio para usted, pregunte con su distribuidor.

El prospecto de información contiene un mayor detalle de los conflictos de intereses a los que pudiera estar sujeto cualquier prestador de servicios del Fondo de inversión.

### Política para la compra-venta de acciones

<b>Plazo mínimo de permanencia</b>	No hay plazo mínimo de permanencia, sin embargo, revisar las políticas de operación y liquidación del fondo	<b>Liquidez</b>	Diaria
<b>Recepción de órdenes</b>	Compras y Ventas todos los días hábiles bancarios	<b>Horario</b>	Entre las 8:00 y las 13:30 horas tiempo de la Ciudad de México. Información adicional ver el punto 2 inciso b) numerales i), ii) y iii) de este Prospecto.
<b>Ejecución de operaciones</b>	Compras y Ventas el mismo día de su recepción	<b>Límites de recompra</b>	15% del valor del portafolio del Fondo del día anterior
<b>Liquidación de operaciones</b>	Compras y Ventas 2 días hábiles después de ejecutada la orden	<b>Diferencial*</b>	Este Fondo no ha utilizado diferencial en los últimos 12 meses

\* El Fondo de inversión ante condiciones desordenadas de mercado u operaciones inusuales, podrá aplicar a las operaciones de compraventa de sus acciones, un diferencial sobre el precio actualizado de valuación de dichas acciones, que haya determinado previamente, y conservarlo a favor de los inversionistas que permanecen en el Fondo.

### Prestadores de servicios

<b>Operadora</b>	HSBC Global Asset Management (México), S.A. de C.V., Sociedad Operadora de Fondos de Inversión, Grupo Financiero HSBC
<b>Distribuidora(s)</b>	HSBC México, S.A., Institución de Banca Múltiple Grupo Financiero HSBC
<b>Valuadora</b>	Operadora COVAF, S.A. de C.V., Sociedad Operadora Limitada de Fondos de Inversión
<b>Institución Calificadora de Valores</b>	Moody's de México, S.A. de C.V.

### Advertencias

El Fondo de inversión no cuenta con garantía alguna del Gobierno Federal ni de las entidades de la administración pública paraestatal, ni de la sociedad Operadora ni del Grupo financiero al que, en su caso, esta última pertenece. La inversión en el fondo se encuentra respaldada hasta por el monto de su patrimonio.

La autorización de los prospectos de información al público inversionista no implica certificación sobre la bondad de las acciones que emitan o sobre la solvencia, liquidez, calidad crediticia o desempeño futuro de los fondos, ni de los Activos Objeto de Inversión que conforman su cartera.

Ningún intermediario financiero, apoderado para celebrar operaciones con el público, o cualquier otra persona, está autorizado para proporcionar información o hacer declaración alguna adicional al contenido del presente documento o el prospecto de información al público inversionista, por lo que estas deberán entenderse como no autorizadas por el Fondo de inversión.

Para mayor información, visite la página electrónica de la Sociedad Operadora que administra el fondo de inversión y/o sociedad distribuidora(s), donde podrá consultar el prospecto de información al público inversionista actualizado del Fondo de inversión, así como la información actualizada sobre la cartera de inversiones.

El presente documento y el prospecto de información al público inversionista, son los únicos documentos de venta que reconoce el fondo de inversión como válidos.

### Centro de Atención al cliente

<b>Contacto</b>	Personas Físicas: Centro de Atención Bursátil Personas Morales: Insurance & Investments
<b>Número Telefónico</b>	<b>Personas Físicas: (01 55) 5721-1130</b> <b>Personas Morales: (01 55) 5721 5174, 5721 6595</b> <b>ó (01 55) 5721 5742</b>
<b>Horario</b>	Lunes a Viernes: 8:00 am a 6:00 pm

### Página(s) Electrónica(s)

<b>Página de internet Operadora</b>	<a href="https://www.assetmanagement.hsbc.com.mx">https://www.assetmanagement.hsbc.com.mx</a>
<b>Página de internet Distribuidora</b>	<a href="http://www.hsbc.com.mx">www.hsbc.com.mx</a>

Administrado por HSBC Global Asset Management (México), S.A. de C.V., Sociedad Operadora de Fondos de Inversión, Grupo Financiero HSBC

Tipo	Instrumentos de Deuda	Clase y Serie Accionaria	Posibles adquirentes	Montos mínimos de inversión (\$)
Categoría	DISCRECIONAL	BIE1	PERSONA MORAL NO SUJETA A RETENCIÓN	1.00 a 10,000,000.99
Clave de pizarra	HSBCEMP			
Calificación	Escala Homogénea: AAA/1 Escala Moody's: Aaa.mx/MRA1			
Fecha de Autorización	10 de Septiembre de 2025			

**Importante:** El Valor de un fondo de inversión, cualquiera que sea su política de inversión, está sujeto a la fluctuación de los mercados, por lo que el inversionista puede obtener ganancias o pérdidas.

### Objetivo de inversión

Ofrecer al inversionista la opción de invertir sus recursos en valores de deuda gubernamental, bancaria, corporativa y valores emitidos por Gobiernos Estatales y Municipales de los Estados Unidos Mexicanos y Organismos o Fideicomisos Públicos de Fomento Económico, puede ser en directo, reporto, mecanismos de inversión colectiva como ETFs y/o TRACs, Fondos de Inversión de deuda nacionales y/o extranjeros valores respaldados por activos, certificados bursátiles fiduciarios indizados, así como en instrumentos financieros derivados y depósitos bancarios, denominados mayoritariamente en pesos, aun cuando pudiera mantener en menor proporción instrumentos denominados en UDI's y/o moneda extranjera. La permanencia mínima recomendada es de 12 meses.

### Información Relevante

Los fondos de inversión no cuentan con asamblea de accionistas, consejo de administración o comisario:

\*Las funciones de la asamblea de accionistas, así como las actividades del consejo de administración están encomendadas a HSBC Global Asset Management (México), S.A. de C.V., Sociedad Operadora de Fondos de Inversión, Grupo Financiero HSBC

\* La vigilancia del Fondo de inversión está asignada al contralor normativo de dicha sociedad operadora

**Valor en Riesgo (VaR) de la cartera de inversión respecto a sus activos netos: 0.34% con una probabilidad del 95%.**

Válida únicamente en condiciones normales de mercado.

La pérdida, que en un escenario pesimista (5 en 100 veces) puede enfrentar el fondo de inversión en un lapso de un día, es de \$3.40 pesos por cada \$1,000 invertidos.

(Este dato sólo es una estimación, las expectativas de pérdida podrían ser mayores, incluso por el monto total de la inversión realizada).

### Rendimiento y desempeño histórico

Serie accionaria : BIE1

Índice(s) de Referencia: PIPG-Fix(35%) + PiPG-Real5A(10%) + PiPGFloat12M+(30%) + PiP FondGubBANX(25%)

Tabla de rendimientos anualizados (Nominales)						
BIE1	Último Mes	Últimos 3 Meses	Últimos 12 Meses	2025	2024	2023
Rendimiento bruto	14.48%	6.26%	N/D	N/D	N/D	N/D
Rendimiento neto	13.07%	4.93%	N/D	N/D	N/D	N/D
Tasa libre de riesgo (cetes 28 días)*	6.68%	6.92%	N/D	N/D	N/D	N/D
Rendimiento del índice de referencia o mercado: MIXTO **						
ÍNDICE	11.49%	6.05%	N/D	N/D	N/D	N/D

El rendimiento neto es después de comisiones y el que obtuvo el inversionista en el período.

La tasa libre de riesgo es una tasa que no incluye descuentos por comisiones, impuestos o cualquier otro gasto.

\* El desempeño del Fondo de Inversión en el pasado, no necesariamente es indicativo del desempeño que tendrá en el futuro.

\*\* Para mayor precisión en el cálculo de los rendimientos de este período (fin de semana y días inhábiles), el número de días es el mismo al utilizado para el cálculo del precio.

\*\* La composición del Índice Mixto esta establecida en Índices de referencia

### Régimen y política de Inversión

a) El Fondo seguirá una estrategia de administración activa.  
b) Parámetros

	Min.	Max.
1. Valores de Deuda Gubernamentales, Bancarios, Corporativos y valores emitidos por Gobiernos Estatales y Municipales de los Estados Unidos Mexicanos y Organismos o Fideicomisos Públicos de Fomento Económico	0%	100%
2. Los que se encuentren inscritos en el Registro Nacional de Valores	0%	100%
3. Depósitos Bancarios	0%	100%
4. Valores respaldados por Activos	0%	30%
5. Valores en Pesos	0%	100%
6. Valores en Moneda Extranjera y/o UDI's	0%	100%
7. Reportos	0%	40%
8. ETFs y TRACs	0%	100%
9. Derivados	0%	20%
10. Fondos de Inversión en instrumentos de deuda nacionales y/o extranjeros	0%	100%
11. Valores de fácil realización y/o valores con vencimiento menor a 3 meses	15%	100%
12. Valores emitidos, aceptados o avalados por empresas del mismo consorcio al que pertenece la Operadora	0%	15%

c) Política de inversión:

- Valores de deuda gubernamental, bancaria, corporativa y valores emitidos por Gobiernos Estatales y Municipales de los Estados Unidos Mexicanos y Organismos o Fideicomisos Públicos de Fomento Económico, valores respaldados por activos, certificados bursátiles fiduciarios indizados, así como podrá realizar depósitos bancarios denominados mayoritariamente en pesos, aun cuando pudiera mantener en menor proporción instrumentos denominados en UDI's y/o moneda extranjera. Los valores podrán ser emitidos por entidades mexicanas o extranjeras.

- Los instrumentos de deuda deberán contar con una calificación crediticia en escala local, al momento de la compra, mínima de "A-" o su equivalente, y, tratándose de instrumentos internacionales se considerará la calificación global equivalente en la escala local.

- ETFs y TRACs de Deuda que contribuyan a alcanzar el rendimiento del Fondo y principalmente listados en el SIC o inscritos en el RNV, y en una menor proporción en los que se encuentran inscritos, autorizados o regulados por las Comisiones de Valores u organismos equivalentes de los Estados que sean miembros del Comité Técnico de la IOSCO o que formen parte de la Unión Europea y que se distribuyan en cualquiera de los países que sean miembros de dicho Comité. Estos no serán apalancados, ni realizarán réplicas sintéticas.

- El Fondo no realizará préstamo de valores.

d) Índice o base de referencia: PIPG-Fix(35%) + PiPG-Real5A(10%) + PiPGFloat12M+(30%) + PiP FondGubBANX(25%)

e) El Fondo podrá invertir en valores de fácil realización y/o valores con vencimiento menor a 3 meses, como mínimo 15%.

f) Instrumentos financieros derivados ya sea en futuros y/o swaps de tasas o bonos, todos listados en mercados estandarizados reconocidos, con fines de cobertura denominados en moneda nacional y/o extranjera.

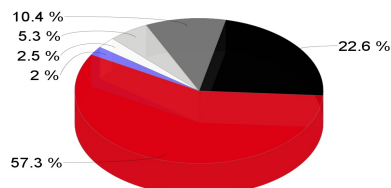
g) El Fondo se abstendrá de operar con valores estructurados, certificados bursátiles fiduciarios de desarrollo y certificados bursátiles inmobiliarios y fideicomisos de inversión en energía e infraestructura.

### Composición de la cartera de inversión:

#### Cartera de inversión al :30/abr/2026

	Clave de Pizarra	Emisora	Subyacente	Tipo	Monto	% Part
1	M_BONOS_270304	GUBERNAMENTAL		Deuda	149,761,257	15%
2	M_BONOS_270603	GUBERNAMENTAL		Deuda	113,923,801	11%
3	S_UDIBONO_290830	GUBERNAMENTAL		Deuda	91,464,829	9%
4	LF_BONDESIF_270128	GUBERNAMENTAL REPO		Reporto	76,808,103	8%
5	M_BONOS_300228	GUBERNAMENTAL REPO		Reporto	76,807,886	8%
6	M_BONOS_300228	GUBERNAMENTAL		Deuda	65,939,550	6%
7	IS_BPA182_320923	GUBERNAMENTAL REPO		Reporto	62,953,227	6%
8	51_HSBGOB2_BNF	HSBC	Fondo Deuda	Deuda	53,786,779	5%
9	M_BONOS_290301	GUBERNAMENTAL		Deuda	45,040,516	4%
10	M_BONOS_290531	GUBERNAMENTAL		Deuda	31,296,958	3%
Otros					253,956,929	25%
Total					1,021,739,835	100%

### Por Sector de Actividad Económica



■ Gubernamental ■ Gubernamental REPO ■ Otros  
■ SOCINV ■ BACOMER ■ KDB

## Comisiones y remuneraciones por la prestación de servicios

### a) Comisiones pagadas directamente por el cliente

Concepto	Serie más representativa			
	BIE1		BME1	
	%	\$	%	\$
Incumplimiento del plazo mínimo de permanencia	N/A	N/A	N/A	N/A
Incumplimiento del saldo mínimo de Inversión	N/A	N/A	N/A	N/A
Compra de acciones	N/A	N/A	N/A	N/A
Venta de acciones	N/A	N/A	N/A	N/A
Servicio por asesoría	N/A	N/A	N/A	N/A
Servicio de administración de acciones	N/A	N/A	N/A	N/A
Otras	N/A	N/A	N/A	N/A
Total	N/A	N/A	N/A	N/A

### b) Comisiones pagadas por el Fondo de Inversión

Concepto	Serie más representativa			
	BIE1		BME1	
	%	\$	%	\$
Administración de activos	0.390%	\$3.90	0.390%	\$3.90
Administración Activos / sobre desempeño	0.000%	\$0.00	0.000%	\$0.00
Distribución de acciones	0.600%	\$6.00	0.600%	\$6.00
Valuación de acciones	0.008%	\$0.08	0.008%	\$0.08
Depósito de Activos Objeto de Inversión	0.031%	\$0.31	0.030%	\$0.30
Depósito de acciones	0.000%	\$0.00	0.000%	\$0.00
Contabilidad	0.021%	\$0.21	0.022%	\$0.22
Otras	0.053%	\$0.53	0.054%	\$0.54
Total	1.103%	\$11.03	1.104%	\$11.04

\*Monto por cada \$1,000 pesos

\*\* Las comisiones del cuadro están expresadas en términos anuales sin I.V.A.

\*\*\*El concepto Otras puede incluir costos administrativos, auditoría contable, cuotas de calificación del Fondo de Inversión, contabilidad fiscal, cuotas a Bolsas de Valores, inscripciones y cuotas a CNBV, Proveeduría de Precios, Reportería y Servicios Fiscales.

\*\*\*\* ND - No disponible

### Política para la compra-venta de acciones

<b>Plazo mínimo de permanencia</b>	No hay plazo mínimo de permanencia, sin embargo, revisar las políticas de operación y liquidación del fondo	<b>Liquidez</b>	Diaria
<b>Recepción de órdenes</b>	Compras y Ventas todos los días hábiles bancarios	<b>Horario</b>	Entre las 8:00 y las 13:30 horas tiempo de la Ciudad de México. Información adicional ver el punto 2 inciso b) numerales i), ii) y iii) de este Prospecto.
<b>Ejecución de operaciones</b>	Compras y Ventas el mismo día de su recepción	<b>Límites de recompra</b>	15% del valor del portafolio del Fondo del día anterior
<b>Liquidación de operaciones</b>	Compras y Ventas 2 días hábiles después de ejecutada la orden	<b>Diferencial*</b>	Este Fondo no ha utilizado diferencial en los últimos 12 meses

\* El Fondo de inversión ante condiciones desordenadas de mercado u operaciones inusuales, podrá aplicar a las operaciones de compraventa de sus acciones, un diferencial sobre el precio actualizado de valuación de dichas acciones, que haya determinado previamente, y conservarlo a favor de los inversionistas que permanecen en el Fondo.

### Prestadores de servicios

<b>Operadora</b>	HSBC Global Asset Management (México), S.A. de C.V., Sociedad Operadora de Fondos de Inversión, Grupo Financiero HSBC
<b>Distribuidora(s)</b>	HSBC México, S.A., Institución de Banca Múltiple Grupo Financiero HSBC
<b>Valuadora</b>	Operadora COVAF, S.A. de C.V., Sociedad Operadora Limitada de Fondos de Inversión
<b>Institución Calificadora de Valores</b>	Moody's de México, S.A. de C.V.

### Centro de Atención al cliente

<b>Contacto</b>	Personas Físicas: Centro de Atención Bursátil Personas Morales: Insurance & Investments
<b>Número Telefónico</b>	<b>Personas Físicas: (01 55) 5721-1130</b> <b>Personas Morales: (01 55) 5721 5174, 5721 6595</b> <b>ó (01 55) 5721 5742</b>
<b>Horario</b>	Lunes a Viernes: 8:00 am a 6:00 pm

### Página(s) Electrónica(s)

<b>Página de internet Operadora</b>	<a href="https://www.assetmanagement.hsbc.com.mx">https://www.assetmanagement.hsbc.com.mx</a>
<b>Página de internet Distribuidora</b>	<a href="http://www.hsbc.com.mx">www.hsbc.com.mx</a>

## Información sobre comisiones y remuneraciones

Algunos prestadores de servicios pueden establecer acuerdos con el Fondo de Inversión y ofrecerle descuentos por sus servicios. Para conocer de su existencia y el posible beneficio para usted, pregunte con su distribuidor.

El prospecto de información contiene un mayor detalle de los conflictos de intereses a los que pudiera estar sujeto cualquier prestador de servicios del Fondo de inversión.

### Advertencias

El Fondo de inversión no cuenta con garantía alguna del Gobierno Federal ni de las entidades de la administración pública paraestatal, ni de la sociedad Operadora ni del Grupo financiero al que, en su caso, esta última pertenezca. La inversión en el fondo se encuentra respaldada hasta por el monto de su patrimonio.

La autorización de los prospectos de información al público inversionista no implica certificación sobre la bondad de las acciones que emitan o sobre la solvencia, liquidez, calidad crediticia o desempeño futuro de los fondos, ni de los Activos Objeto de Inversión que conforman su cartera.

Ningún intermediario financiero, apoderado para celebrar operaciones con el público, o cualquier otra persona, está autorizado para proporcionar información o hacer declaración alguna adicional al contenido del presente documento o el prospecto de información al público inversionista, por lo que estas deberán entenderse como no autorizadas por el Fondo de inversión.

Para mayor información, visite la página electrónica de la Sociedad Operadora que administra el fondo de inversión y/o sociedad distribuidora(s), donde podrá consultar el prospecto de información al público inversionista actualizado del Fondo de inversión, así como la información actualizada sobre la cartera de inversiones.

El presente documento y el prospecto de información al público inversionista, son los únicos documentos de venta que reconoce el fondo de inversión como válidos.

Administrado por HSBC Global Asset Management (México), S.A. de C.V., Sociedad Operadora de Fondos de Inversión, Grupo Financiero HSBC

Tipo	Instrumentos de Deuda	Clase y Serie Accionaria	Posibles adquirentes	Montos mínimos de inversión (\$)
Categoría	DISCRECIONAL	BIE2	PERSONA MORAL NO SUJETA A RETENCIÓN	10,000,001.00 a 100,000,000.99
Clave de pizarra	HSBCEMP			
Calificación	Escala Homogénea: AAA/1 Escala Moody's: Aaa.mx/MRA1			
Fecha de Autorización	10 de Septiembre de 2025			

**Importante:** El Valor de un fondo de inversión, cualquiera que sea su política de inversión, está sujeto a la fluctuación de los mercados, por lo que el inversionista puede obtener ganancias o pérdidas.

### Objetivo de inversión

Ofrecer al inversionista la opción de invertir sus recursos en valores de deuda gubernamental, bancaria, corporativa y valores emitidos por Gobiernos Estatales y Municipales de los Estados Unidos Mexicanos y Organismos o Fideicomisos Públicos de Fomento Económico, puede ser en directo, reporto, mecanismos de inversión colectiva como ETFs y/o TRACs, Fondos de Inversión de deuda nacionales y/o extranjeros valores respaldados por activos, certificados bursátiles fiduciarios indizados, así como en instrumentos financieros derivados y depósitos bancarios, denominados mayoritariamente en pesos, aun cuando pudiera mantener en menor proporción instrumentos denominados en UDI's y/o moneda extranjera. La permanencia mínima recomendada es de 12 meses.

### Información Relevante

Los fondos de inversión no cuentan con asamblea de accionistas, consejo de administración o comisario:

\*Las funciones de la asamblea de accionistas, así como las actividades del consejo de administración están encomendadas a HSBC Global Asset Management (México), S.A. de C.V., Sociedad Operadora de Fondos de Inversión, Grupo Financiero HSBC

\* La vigilancia del Fondo de inversión está asignada al contralor normativo de dicha sociedad operadora

**Valor en Riesgo (VaR) de la cartera de inversión respecto a sus activos netos: 0.34% con una probabilidad del 95%.**

Válida únicamente en condiciones normales de mercado.

La pérdida, que en un escenario pesimista (5 en 100 veces) puede enfrentar el fondo de inversión en un lapso de un día, es de \$3.40 pesos por cada \$1,000 invertidos.

(Este dato sólo es una estimación, las expectativas de pérdida podrían ser mayores, incluso por el monto total de la inversión realizada).

### Rendimiento y desempeño histórico

Serie accionaria : BIE2

Índice(s) de Referencia: PIPG-Fix(35%) + PiPG-Real5A(10%) + PiPGFloat12M+(30%) + PiP FondGubBANX(25%)

Tabla de rendimientos anualizados (Nominales)						
BIE2	Último Mes	Últimos 3 Meses	Últimos 12 Meses	2025	2024	2023
Rendimiento bruto	N/D	N/D	N/D	N/D	N/D	N/D
Rendimiento neto	N/D	N/D	N/D	N/D	N/D	N/D
Tasa libre de riesgo (cetes 28 días)*	N/D	N/D	N/D	N/D	N/D	N/D
Rendimiento del índice de referencia o mercado: MIXTO **						
ÍNDICE	N/D	N/D	N/D	N/D	N/D	N/D

El rendimiento neto es después de comisiones y el que obtuvo el inversionista en el período.

La tasa libre de riesgo es una tasa que no incluye descuentos por comisiones, impuestos o cualquier otro gasto.

\* El desempeño del Fondo de Inversión en el pasado, no necesariamente es indicativo del desempeño que tendrá en el futuro.

\*\* Para mayor precisión en el cálculo de los rendimientos de este periodo (fin de semana y días inhábiles), el número de días es el mismo al utilizado para el cálculo del precio.

\*\* La composición del Índice Mixto esta establecida en Índices de referencia

### Régimen y política de Inversión

a) El Fondo seguirá una estrategia de administración activa.  
b) Parámetros

	Min.	Max.
1. Valores de Deuda Gubernamentales, Bancarios, Corporativos y valores emitidos por Gobiernos Estatales y Municipales de los Estados Unidos Mexicanos y Organismos o Fideicomisos Públicos de Fomento Económico	0%	100%
2. Los que se encuentren inscritos en el Registro Nacional de Valores	0%	100%
3. Depósitos Bancarios	0%	100%
4. Valores respaldados por Activos	0%	30%
5. Valores en Pesos	0%	100%
6. Valores en Moneda Extranjera y/o UDI's	0%	100%
7. Reportos	0%	100%
8. ETFs y TRACs	0%	40%
9. Derivados	0%	20%
10. Fondos de Inversión en instrumentos de deuda nacionales y/o extranjeros	0%	100%
11. Valores de fácil realización y/o valores con vencimiento menor a 3 meses	15%	100%
12. Valores emitidos, aceptados o avalados por empresas del mismo consorcio al que pertenece la Operadora	0%	15%

c) Política de inversión:

- Valores de deuda gubernamental, bancaria, corporativa y valores emitidos por Gobiernos Estatales y Municipales de los Estados Unidos Mexicanos y Organismos o Fideicomisos Públicos de Fomento Económico, valores respaldados por activos, certificados bursátiles fiduciarios indizados, así como podrá realizar depósitos bancarios denominados mayoritariamente en pesos, aun cuando pudiera mantener en menor proporción instrumentos denominados en UDI's y/o moneda extranjera. Los valores podrán ser emitidos por entidades mexicanas o extranjeras.

- Los instrumentos de deuda deberán contar con una calificación crediticia en escala local, al momento de la compra, mínima de "A-" o su equivalente, y, tratándose de instrumentos internacionales se considerará la calificación global equivalente en la escala local.

- ETFs y TRACs de Deuda que contribuyan a alcanzar el rendimiento del Fondo y principalmente listados en el SIC o inscritos en el RNV, y en una menor proporción en los que se encuentran inscritos, autorizados o regulados por las Comisiones de Valores u organismos equivalentes de los Estados que sean miembros del Comité Técnico de la IOSCO o que formen parte de la Unión Europea y que se distribuyan en cualquiera de los países que sean miembros de dicho Comité. Estos no serán apalancados, ni realizarán réplicas sintéticas.

- El Fondo no realizará préstamo de valores.

d) Índice o base de referencia: PIPG-Fix(35%) + PiPG-Real5A(10%) + PiPGFloat12M+(30%) + PiP FondGubBANX(25%)

e) El Fondo podrá invertir en valores de fácil realización y/o valores con vencimiento menor a 3 meses, como mínimo 15%.

f) Instrumentos financieros derivados ya sea en futuros y/o swaps de tasas o bonos, todos listados en mercados estandarizados reconocidos, con fines de cobertura denominados en moneda nacional y/o extranjera.

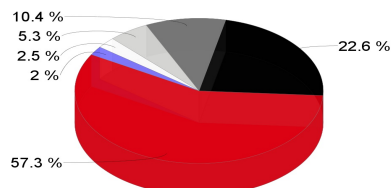
g) El Fondo se abstendrá de operar con valores estructurados, certificados bursátiles fiduciarios de desarrollo y certificados bursátiles inmobiliarios y fideicomisos de inversión en energía e infraestructura.

### Composición de la cartera de inversión:

#### Cartera de inversión al :30/abr/2026

	Clave de Pizarra	Emisora	Subyacente	Tipo	Monto	% Part
1	M_BONOS_270304	GUBERNAMENTAL		Deuda	149,761,257	15%
2	M_BONOS_270603	GUBERNAMENTAL		Deuda	113,923,801	11%
3	S_UDIBONO_290830	GUBERNAMENTAL		Deuda	91,464,829	9%
4	LF_BONDESIF_270128	GUBERNAMENTAL REPO		Reporto	76,808,103	8%
5	M_BONOS_300228	GUBERNAMENTAL REPO		Reporto	76,807,886	8%
6	M_BONOS_300228	GUBERNAMENTAL		Deuda	65,939,550	6%
7	IS_BPA182_320923	GUBERNAMENTAL REPO		Reporto	62,953,227	6%
8	51_HSBGOB2_BNF	HSBC	Fondo Deuda	Deuda	53,786,779	5%
9	M_BONOS_290301	GUBERNAMENTAL		Deuda	45,040,516	4%
10	M_BONOS_290531	GUBERNAMENTAL		Deuda	31,296,958	3%
Otros					253,956,929	25%
Total					1,021,739,835	100%

### Por Sector de Actividad Económica



■ Gubernamental ■ Gubernamental REPO ■ Otros  
■ SOCINV ■ BACOMER ■ KDB

## Comisiones y remuneraciones por la prestación de servicios

### a) Comisiones pagadas directamente por el cliente

Concepto	Serie más representativa			
	BIE2		BME1	
	%	\$	%	\$
Incumplimiento del plazo mínimo de permanencia	N/A	N/A	N/A	N/A
Incumplimiento del saldo mínimo de Inversión	N/A	N/A	N/A	N/A
Compra de acciones	N/A	N/A	N/A	N/A
Venta de acciones	N/A	N/A	N/A	N/A
Servicio por asesoría	N/A	N/A	N/A	N/A
Servicio de administración de acciones	N/A	N/A	N/A	N/A
Otras	N/A	N/A	N/A	N/A
Total	N/A	N/A	N/A	N/A

### b) Comisiones pagadas por el Fondo de Inversión

Concepto	Serie más representativa			
	BIE2		BME1	
	%	\$	%	\$
Administración de activos	0.250%	\$2.50	0.390%	\$3.90
Administración Activos / sobre desempeño	0.000%	\$0.00	0.000%	\$0.00
Distribución de acciones	0.390%	\$3.90	0.600%	\$6.00
Valuación de acciones	N/D	N/D	0.008%	\$0.08
Depósito de Activos Objeto de Inversión	N/D	N/D	0.030%	\$0.30
Depósito de acciones	0.000%	\$0.00	0.000%	\$0.00
Contabilidad	N/D	N/D	0.022%	\$0.22
Otras	N/D	N/D	0.054%	\$0.54
Total	0.640%	\$6.40	1.104%	\$11.04

\*Monto por cada \$1,000 pesos

\*\* Las comisiones del cuadro están expresadas en términos anuales sin I.V.A.

\*\*\*El concepto Otras puede incluir costos administrativos, auditoría contable, cuotas de calificación del Fondo de Inversión, contabilidad fiscal, cuotas a Bolsas de Valores, inscripciones y cuotas a CNBV, Proveeduría de Precios, Reportería y Servicios Fiscales.

\*\*\*\* ND - No disponible

### Política para la compra-venta de acciones

<b>Plazo mínimo de permanencia</b>	No hay plazo mínimo de permanencia, sin embargo, revisar las políticas de operación y liquidación del fondo	<b>Liquidez</b>	Diaria
<b>Recepción de órdenes</b>	Compras y Ventas todos los días hábiles bancarios	<b>Horario</b>	Entre las 8:00 y las 13:30 horas tiempo de la Ciudad de México. Información adicional ver el punto 2 inciso b) numerales i), ii) y iii) de este Prospecto.
<b>Ejecución de operaciones</b>	Compras y Ventas el mismo día de su recepción	<b>Límites de recompra</b>	15% del valor del portafolio del Fondo del día anterior
<b>Liquidación de operaciones</b>	Compras y Ventas 2 días hábiles después de ejecutada la orden	<b>Diferencial*</b>	Este Fondo no ha utilizado diferencial en los últimos 12 meses

\* El Fondo de inversión ante condiciones desordenadas de mercado u operaciones inusuales, podrá aplicar a las operaciones de compraventa de sus acciones, un diferencial sobre el precio actualizado de valuación de dichas acciones, que haya determinado previamente, y conservarlo a favor de los inversionistas que permanecen en el Fondo.

### Prestadores de servicios

<b>Operadora</b>	HSBC Global Asset Management (México), S.A. de C.V., Sociedad Operadora de Fondos de Inversión, Grupo Financiero HSBC
<b>Distribuidora(s)</b>	HSBC México, S.A., Institución de Banca Múltiple Grupo Financiero HSBC
<b>Valuadora</b>	Operadora COVAF, S.A. de C.V., Sociedad Operadora Limitada de Fondos de Inversión
<b>Institución Calificadora de Valores</b>	Moody's de México, S.A. de C.V.

### Centro de Atención al cliente

<b>Contacto</b>	Personas Físicas: Centro de Atención Bursátil Personas Morales: Insurance & Investments
<b>Número Telefónico</b>	<b>Personas Físicas: (01 55) 5721-1130</b> <b>Personas Morales: (01 55) 5721 5174, 5721 6595</b> <b>ó (01 55) 5721 5742</b>
<b>Horario</b>	Lunes a Viernes: 8:00 am a 6:00 pm

### Página(s) Electrónica(s)

<b>Página de internet Operadora</b>	<a href="https://www.assetmanagement.hsbc.com.mx">https://www.assetmanagement.hsbc.com.mx</a>
<b>Página de internet Distribuidora</b>	<a href="http://www.hsbc.com.mx">www.hsbc.com.mx</a>

## Información sobre comisiones y remuneraciones

Algunos prestadores de servicios pueden establecer acuerdos con el Fondo de Inversión y ofrecerle descuentos por sus servicios. Para conocer de su existencia y el posible beneficio para usted, pregunte con su distribuidor.

El prospecto de información contiene un mayor detalle de los conflictos de intereses a los que pudiera estar sujeto cualquier prestador de servicios del Fondo de inversión.

### Advertencias

El Fondo de inversión no cuenta con garantía alguna del Gobierno Federal ni de las entidades de la administración pública paraestatal, ni de la sociedad Operadora ni del Grupo financiero al que, en su caso, esta última pertenece. La inversión en el fondo se encuentra respaldada hasta por el monto de su patrimonio.

La autorización de los prospectos de información al público inversionista no implica certificación sobre la bondad de las acciones que emitan o sobre la solvencia, liquidez, calidad crediticia o desempeño futuro de los fondos, ni de los Activos Objeto de Inversión que conforman su cartera.

Ningún intermediario financiero, apoderado para celebrar operaciones con el público, o cualquier otra persona, está autorizado para proporcionar información o hacer declaración alguna adicional al contenido del presente documento o el prospecto de información al público inversionista, por lo que estas deberán entenderse como no autorizadas por el Fondo de inversión.

Para mayor información, visite la página electrónica de la Sociedad Operadora que administra el fondo de inversión y/o sociedad distribuidora(s), donde podrá consultar el prospecto de información al público inversionista actualizado del Fondo de inversión, así como la información actualizada sobre la cartera de inversiones.

El presente documento y el prospecto de información al público inversionista, son los únicos documentos de venta que reconoce el fondo de inversión como válidos.

Administrado por HSBC Global Asset Management (México), S.A. de C.V., Sociedad Operadora de Fondos de Inversión, Grupo Financiero HSBC

Tipo	Instrumentos de Deuda	Clase y Serie Accionaria	Posibles adquirentes	Montos mínimos de inversión (\$)
Categoría	DISCRECIONAL	BIE3	PERSONA MORAL NO SUJETA A RETENCIÓN	100,000,001.00 a 250,000,000.99
Clave de pizarra	HSBCEMP			
Calificación	Escala Homogénea: AAA/1 Escala Moody's: Aaa.mx/MRA1			
Fecha de Autorización	10 de Septiembre de 2025			

**Importante:** El Valor de un fondo de inversión, cualquiera que sea su política de inversión, está sujeto a la fluctuación de los mercados, por lo que el inversionista puede obtener ganancias o pérdidas.

### Objetivo de inversión

Ofrecer al inversionista la opción de invertir sus recursos en valores de deuda gubernamental, bancaria, corporativa y valores emitidos por Gobiernos Estatales y Municipales de los Estados Unidos Mexicanos y Organismos o Fideicomisos Públicos de Fomento Económico, puede ser en directo, reporto, mecanismos de inversión colectiva como ETFs y/o TRACs, Fondos de Inversión de deuda nacionales y/o extranjeros valores respaldados por activos, certificados bursátiles fiduciarios indizados, así como en instrumentos financieros derivados y depósitos bancarios, denominados mayoritariamente en pesos, aun cuando pudiera mantener en menor proporción instrumentos denominados en UDI's y/o moneda extranjera. La permanencia mínima recomendada es de 12 meses.

### Información Relevante

Los fondos de inversión no cuentan con asamblea de accionistas, consejo de administración o comisario:

\*Las funciones de la asamblea de accionistas, así como las actividades del consejo de administración están encomendadas a HSBC Global Asset Management (México), S.A. de C.V., Sociedad Operadora de Fondos de Inversión, Grupo Financiero HSBC

\* La vigilancia del Fondo de inversión está asignada al contralor normativo de dicha sociedad operadora

**Valor en Riesgo (VaR) de la cartera de inversión respecto a sus activos netos: 0.34% con una probabilidad del 95%.**

Válida únicamente en condiciones normales de mercado.

La pérdida, que en un escenario pesimista (5 en 100 veces) puede enfrentar el fondo de inversión en un lapso de un día, es de \$3.40 pesos por cada \$1,000 invertidos.

(Este dato sólo es una estimación, las expectativas de pérdida podrían ser mayores, incluso por el monto total de la inversión realizada).

### Rendimiento y desempeño histórico

Serie accionaria : BIE3

Índice(s) de Referencia: PIPG-Fix(35%) + PiPG-Real5A(10%) + PiPGFloat12M+(30%) + PiP FondGubBANX(25%)

#### Tabla de rendimientos anualizados (Nominales)

BIE3	Último Mes	Últimos 3 Meses	Últimos 12 Meses	2025	2024	2023
Rendimiento bruto	N/D	N/D	N/D	N/D	N/D	N/D
Rendimiento neto	N/D	N/D	N/D	N/D	N/D	N/D
Tasa libre de riesgo (cetes 28 días)*	N/D	N/D	N/D	N/D	N/D	N/D
Rendimiento del índice de referencia o mercado: MIXTO **						
ÍNDICE	N/D	N/D	N/D	N/D	N/D	N/D

El rendimiento neto es después de comisiones y el que obtuvo el inversionista en el período.

La tasa libre de riesgo es una tasa que no incluye descuentos por comisiones, impuestos o cualquier otro gasto.

\* El desempeño del Fondo de Inversión en el pasado, no necesariamente es indicativo del desempeño que tendrá en el futuro.

\*\* Para mayor precisión en el cálculo de los rendimientos de este período (fin de semana y días inhábiles), el número de días es el mismo al utilizado para el cálculo del precio.

\*\* La composición del Índice Mixto esta establecida en Índices de referencia

### Régimen y política de Inversión

a) El Fondo seguirá una estrategia de administración activa.  
b) Parámetros

	Min.	Max.
1. Valores de Deuda Gubernamentales, Bancarios, Corporativos y valores emitidos por Gobiernos Estatales y Municipales de los Estados Unidos Mexicanos y Organismos o Fideicomisos Públicos de Fomento Económico	0%	100%
2. Los que se encuentren inscritos en el Registro Nacional de Valores	0%	100%
3. Depósitos Bancarios	0%	100%
4. Valores respaldados por Activos	0%	30%
5. Valores en Pesos	0%	100%
6. Valores en Moneda Extranjera y/o UDI's	0%	100%
7. Reportos	0%	100%
8. ETFs y TRACs	0%	40%
9. Derivados	0%	20%
10. Fondos de Inversión en instrumentos de deuda nacionales y/o extranjeros	0%	100%
11. Valores de fácil realización y/o valores con vencimiento menor a 3 meses	15%	100%
12. Valores emitidos, aceptados o avalados por empresas del mismo consorcio al que pertenece la Operadora	0%	15%

c) Política de inversión:

- Valores de deuda gubernamental, bancaria, corporativa y valores emitidos por Gobiernos Estatales y Municipales de los Estados Unidos Mexicanos y Organismos o Fideicomisos Públicos de Fomento Económico, valores respaldados por activos, certificados bursátiles fiduciarios indizados, así como podrá realizar depósitos bancarios denominados mayoritariamente en pesos, aun cuando pudiera mantener en menor proporción instrumentos denominados en UDI's y/o moneda extranjera. Los valores podrán ser emitidos por entidades mexicanas o extranjeras.

- Los instrumentos de deuda deberán contar con una calificación crediticia en escala local, al momento de la compra, mínima de "A-" o su equivalente, y, tratándose de instrumentos internacionales se considerará la calificación global equivalente en la escala local.

- ETFs y TRACs de Deuda que contribuyan a alcanzar el rendimiento del Fondo y principalmente listados en el SIC o inscritos en el RNV, y en una menor proporción en los que se encuentran inscritos, autorizados o regulados por las Comisiones de Valores u organismos equivalentes de los Estados que sean miembros del Comité Técnico de la IOSCO o que formen parte de la Unión Europea y que se distribuyan en cualquiera de los países que sean miembros de dicho Comité. Estos no serán apalancados, ni realizarán réplicas sintéticas.

- El Fondo no realizará préstamo de valores.

d) Índice o base de referencia: PIPG-Fix(35%) + PiPG-Real5A(10%) + PiPGFloat12M+(30%) + PiP FondGubBANX(25%)

e) El Fondo podrá invertir en valores de fácil realización y/o valores con vencimiento menor a 3 meses, como mínimo 15%.

f) Instrumentos financieros derivados ya sea en futuros y/o swaps de tasas o bonos, todos listados en mercados estandarizados reconocidos, con fines de cobertura denominados en moneda nacional y/o extranjera.

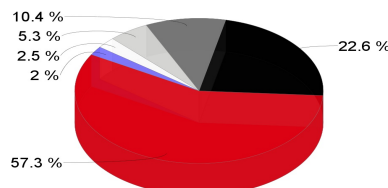
g) El Fondo se abstendrá de operar con valores estructurados, certificados bursátiles fiduciarios de desarrollo y certificados bursátiles inmobiliarios y fideicomisos de inversión en energía e infraestructura.

### Composición de la cartera de inversión:

#### Cartera de inversión al :30/abr/2026

	Clave de Pizarra	Emisora	Subyacente	Tipo	Monto	% Part
1	M_BONOS_270304	GUBERNAMENTAL		Deuda	149,761,257	15%
2	M_BONOS_270603	GUBERNAMENTAL		Deuda	113,923,801	11%
3	S_UDIBONO_290830	GUBERNAMENTAL		Deuda	91,464,829	9%
4	LF_BONDESIF_270128	GUBERNAMENTAL REPO		Reporto	76,808,103	8%
5	M_BONOS_300228	GUBERNAMENTAL REPO		Reporto	76,807,886	8%
6	M_BONOS_300228	GUBERNAMENTAL		Deuda	65,939,550	6%
7	IS_BPA182_320923	GUBERNAMENTAL REPO		Reporto	62,953,227	6%
8	51_HSBGOB2_BNF	HSBC	Fondo Deuda	Deuda	53,786,779	5%
9	M_BONOS_290301	GUBERNAMENTAL		Deuda	45,040,516	4%
10	M_BONOS_290531	GUBERNAMENTAL		Deuda	31,296,958	3%
Otros					253,956,929	25%
Total					1,021,739,835	100%

### Por Sector de Actividad Económica



■ Gubernamental ■ Gubernamental REPO ■ Otros  
■ SOCINV ■ BACOMER ■ KDB

## Comisiones y remuneraciones por la prestación de servicios

### a) Comisiones pagadas directamente por el cliente

Concepto	Serie más representativa			
	BIE3		BME1	
	%	\$	%	\$
Incumplimiento del plazo mínimo de permanencia	N/A	N/A	N/A	N/A
Incumplimiento del saldo mínimo de Inversión	N/A	N/A	N/A	N/A
Compra de acciones	N/A	N/A	N/A	N/A
Venta de acciones	N/A	N/A	N/A	N/A
Servicio por asesoría	N/A	N/A	N/A	N/A
Servicio de administración de acciones	N/A	N/A	N/A	N/A
Otras	N/A	N/A	N/A	N/A
Total	N/A	N/A	N/A	N/A

### b) Comisiones pagadas por el Fondo de Inversión

Concepto	Serie más representativa			
	BIE3		BME1	
	%	\$	%	\$
Administración de activos	0.170%	\$1.70	0.390%	\$3.90
Administración Activos / sobre desempeño	0.000%	\$0.00	0.000%	\$0.00
Distribución de acciones	0.270%	\$2.70	0.600%	\$6.00
Valuación de acciones	N/D	N/D	0.008%	\$0.08
Depósito de Activos Objeto de Inversión	N/D	N/D	0.030%	\$0.30
Depósito de acciones	0.000%	\$0.00	0.000%	\$0.00
Contabilidad	N/D	N/D	0.022%	\$0.22
Otras	N/D	N/D	0.054%	\$0.54
Total	0.440%	\$4.40	1.104%	\$11.04

\*Monto por cada \$1,000 pesos

\*\* Las comisiones del cuadro están expresadas en términos anuales sin I.V.A.

\*\*\*El concepto Otras puede incluir costos administrativos, auditoría contable, cuotas de calificación del Fondo de Inversión, contabilidad fiscal, cuotas a Bolsas de Valores, inscripciones y cuotas a CNBV, Proveeduría de Precios, Reportería y Servicios Fiscales.

\*\*\*\* ND - No disponible

## Información sobre comisiones y remuneraciones

Algunos prestadores de servicios pueden establecer acuerdos con el Fondo de Inversión y ofrecerle descuentos por sus servicios. Para conocer de su existencia y el posible beneficio para usted, pregunte con su distribuidor.

El prospecto de información contiene un mayor detalle de los conflictos de intereses a los que pudiera estar sujeto cualquier prestador de servicios del Fondo de inversión.

### Política para la compra-venta de acciones

<b>Plazo mínimo de permanencia</b>	No hay plazo mínimo de permanencia, sin embargo, revisar las políticas de operación y liquidación del fondo	<b>Liquidez</b>	Diaria
<b>Recepción de órdenes</b>	Compras y Ventas todos los días hábiles bancarios	<b>Horario</b>	Entre las 8:00 y las 13:30 horas tiempo de la Ciudad de México. Información adicional ver el punto 2 inciso b) numerales i), ii) y iii) de este Prospecto.
<b>Ejecución de operaciones</b>	Compras y Ventas el mismo día de su recepción	<b>Límites de recompra</b>	15% del valor del portafolio del Fondo del día anterior
<b>Liquidación de operaciones</b>	Compras y Ventas 2 días hábiles después de ejecutada la orden	<b>Diferencial*</b>	Este Fondo no ha utilizado diferencial en los últimos 12 meses

\* El Fondo de inversión ante condiciones desordenadas de mercado u operaciones inusuales, podrá aplicar a las operaciones de compraventa de sus acciones, un diferencial sobre el precio actualizado de valuación de dichas acciones, que haya determinado previamente, y conservarlo a favor de los inversionistas que permanecen en el Fondo.

### Prestadores de servicios

<b>Operadora</b>	HSBC Global Asset Management (México), S.A. de C.V., Sociedad Operadora de Fondos de Inversión, Grupo Financiero HSBC
<b>Distribuidora(s)</b>	HSBC México, S.A., Institución de Banca Múltiple Grupo Financiero HSBC
<b>Valuadora</b>	Operadora COVAF, S.A. de C.V., Sociedad Operadora Limitada de Fondos de Inversión
<b>Institución Calificadora de Valores</b>	Moody's de México, S.A. de C.V.

### Advertencias

El Fondo de inversión no cuenta con garantía alguna del Gobierno Federal ni de las entidades de la administración pública paraestatal, ni de la sociedad Operadora ni del Grupo financiero al que, en su caso, esta última pertenezca. La inversión en el fondo se encuentra respaldada hasta por el monto de su patrimonio.

La autorización de los prospectos de información al público inversionista no implica certificación sobre la bondad de las acciones que emitan o sobre la solvencia, liquidez, calidad crediticia o desempeño futuro de los fondos, ni de los Activos Objeto de Inversión que conforman su cartera.

Ningún intermediario financiero, apoderado para celebrar operaciones con el público, o cualquier otra persona, está autorizado para proporcionar información o hacer declaración alguna adicional al contenido del presente documento o el prospecto de información al público inversionista, por lo que estas deberán entenderse como no autorizadas por el Fondo de inversión.

Para mayor información, visite la página electrónica de la Sociedad Operadora que administra el fondo de inversión y/o sociedad distribuidora(s), donde podrá consultar el prospecto de información al público inversionista actualizado del Fondo de inversión, así como la información actualizada sobre la cartera de inversiones.

El presente documento y el prospecto de información al público inversionista, son los únicos documentos de venta que reconoce el fondo de inversión como válidos.

### Centro de Atención al cliente

<b>Contacto</b>	Personas Físicas: Centro de Atención Bursátil Personas Morales: Insurance & Investments
<b>Número Telefónico</b>	<b>Personas Físicas: (01 55) 5721-1130</b> <b>Personas Morales: (01 55) 5721 5174, 5721 6595</b> <b>ó (01 55) 5721 5742</b>
<b>Horario</b>	Lunes a Viernes: 8:00 am a 6:00 pm

### Página(s) Electrónica(s)

<b>Página de internet Operadora</b>	<a href="https://www.assetmanagement.hsbc.com.mx">https://www.assetmanagement.hsbc.com.mx</a>
<b>Página de internet Distribuidora</b>	<a href="http://www.hsbc.com.mx">www.hsbc.com.mx</a>

# DOCUMENTO CON INFORMACIÓN CLAVE PARA LA INVERSIÓN



HSBC-D9, S.A. DE C.V. FONDO DE INVERSIÓN EN INSTRUMENTOS DE DEUDA

Administrado por HSBC Global Asset Management (México), S.A. de C.V., Sociedad Operadora de Fondos de Inversión, Grupo Financiero HSBC

Tipo	Instrumentos de Deuda	Clase y Serie Accionaria	Posibles adquirentes	Montos mínimos de inversión (\$)
Categoría	DISCRECIONAL	BIG2	PERSONA MORAL NO SUJETA A RETENCIÓN	250,000,001.00 en adelante
Clave de pizarra	HSBCEMP			
Calificación	Escala Homogénea: AAA/1 Escala Moody's: Aaa.mx/MRA1			
Fecha de Autorización	10 de Septiembre de 2025			

**Importante:** El Valor de un fondo de inversión, cualquiera que sea su política de inversión, está sujeto a la fluctuación de los mercados, por lo que el inversionista puede obtener ganancias o pérdidas.

## Objetivo de inversión

Ofrecer al inversionista la opción de invertir sus recursos en valores de deuda gubernamental, bancaria, corporativa y valores emitidos por Gobiernos Estatales y Municipales de los Estados Unidos Mexicanos y Organismos o Fideicomisos Públicos de Fomento Económico, puede ser en directo, reporto, mecanismos de inversión colectiva como ETFs y/o TRACs, Fondos de Inversión de deuda nacionales y/o extranjeros valores respaldados por activos, certificados bursátiles fiduciarios indizados, así como en instrumentos financieros derivados y depósitos bancarios, denominados mayoritariamente en pesos, aun cuando pudiera mantener en menor proporción instrumentos denominados en UDI's y/o moneda extranjera. La permanencia mínima recomendada es de 12 meses.

## Información Relevante

Los fondos de inversión no cuentan con asamblea de accionistas, consejo de administración o comisario:

\*Las funciones de la asamblea de accionistas, así como las actividades del consejo de administración están encomendadas a HSBC Global Asset Management (México), S.A. de C.V., Sociedad Operadora de Fondos de Inversión, Grupo Financiero HSBC

\* La vigilancia del Fondo de inversión está asignada al contralor normativo de dicha sociedad operadora

**Valor en Riesgo (VaR) de la cartera de inversión respecto a sus activos netos: 0.34% con una probabilidad del 95%.**

Válida únicamente en condiciones normales de mercado.

La pérdida, que en un escenario pesimista (5 en 100 veces) puede enfrentar el fondo de inversión en un lapso de un día, es de \$3.40 pesos por cada \$1,000 invertidos.

(Este dato sólo es una estimación, las expectativas de pérdida podrían ser mayores, incluso por el monto total de la inversión realizada).

## Rendimiento y desempeño histórico

Serie accionaria : BIG2

Índice(s) de Referencia: PIPG-Fix(35%) + PiPG-Real5A(10%) + PiPGFloat12M+(30%) + PiP FondGubBANX(25%)

Tabla de rendimientos anualizados (Nominales)						
BIG2	Último Mes	Últimos 3 Meses	Últimos 12 Meses	2025	2024	2023
Rendimiento bruto	N/D	N/D	N/D	N/D	N/D	N/D
Rendimiento neto	N/D	N/D	N/D	N/D	N/D	N/D
Tasa libre de riesgo (cetes 28 días)*	N/D	N/D	N/D	N/D	N/D	N/D
Rendimiento del índice de referencia o mercado: MIXTO **						
ÍNDICE	N/D	N/D	N/D	N/D	N/D	N/D

El rendimiento neto es después de comisiones y el que obtuvo el inversionista en el período.

La tasa libre de riesgo es una tasa que no incluye descuentos por comisiones, impuestos o cualquier otro gasto.

\* El desempeño del Fondo de Inversión en el pasado, no necesariamente es indicativo del desempeño que tendrá en el futuro.

\*\* Para mayor precisión en el cálculo de los rendimientos de este periodo (fines de semana y días inhábiles), el número de días es el mismo al utilizado para el cálculo del precio.

\*\* La composición del Índice Mixto esta establecida en Índices de referencia

## Régimen y política de Inversión

a) El Fondo seguirá una estrategia de administración activa.  
b) Parámetros

	Min.	Max.
1. Valores de Deuda Gubernamentales, Bancarios, Corporativos y valores emitidos por Gobiernos Estatales y Municipales de los Estados Unidos Mexicanos y Organismos o Fideicomisos Públicos de Fomento Económico	0%	100%
2. Los que se encuentren inscritos en el Registro Nacional de Valores	0%	100%
3. Depósitos Bancarios	0%	100%
4. Valores respaldados por Activos	0%	30%
5. Valores en Pesos	0%	100%
6. Valores en Moneda Extranjera y/o UDI's	0%	100%
7. Reportos	0%	100%
8. ETFs y TRACs	0%	40%
9. Derivados	0%	20%
10. Fondos de Inversión en instrumentos de deuda nacionales y/o extranjeros	0%	100%
11. Valores de fácil realización y/o valores con vencimiento menor a 3 meses	15%	100%
12. Valores emitidos, aceptados o avalados por empresas del mismo consorcio al que pertenece la Operadora	0%	15%

c) Política de inversión:

- Valores de deuda gubernamental, bancaria, corporativa y valores emitidos por Gobiernos Estatales y Municipales de los Estados Unidos Mexicanos y Organismos o Fideicomisos Públicos de Fomento Económico, valores respaldados por activos, certificados bursátiles fiduciarios indizados, así como podrá realizar depósitos bancarios denominados mayoritariamente en pesos, aun cuando pudiera mantener en menor proporción instrumentos denominados en UDI's y/o moneda extranjera. Los valores podrán ser emitidos por entidades mexicanas o extranjeras.

- Los instrumentos de deuda deberán contar con una calificación crediticia en escala local, al momento de la compra, mínima de "A-" o su equivalente, y, tratándose de instrumentos internacionales se considerará la calificación global equivalente en la escala local.

- ETFs y TRACs de Deuda que contribuyan a alcanzar el rendimiento del Fondo y principalmente listados en el SIC o inscritos en el RNV, y en una menor proporción en los que se encuentran inscritos, autorizados o regulados por las Comisiones de Valores u organismos equivalentes de los Estados que sean miembros del Comité Técnico de la IOSCO o que formen parte de la Unión Europea y que se distribuyan en cualquiera de los países que sean miembros de dicho Comité. Estos no serán apalancados, ni realizarán réplicas sintéticas.

- El Fondo no realizará préstamo de valores.

d) Índice o base de referencia: PIPG-Fix(35%) + PiPG-Real5A(10%) + PiPGFloat12M+(30%) + PiP FondGubBANX(25%)

e) El Fondo podrá invertir en valores de fácil realización y/o valores con vencimiento menor a 3 meses, como mínimo 15%.

f) Instrumentos financieros derivados ya sea en futuros y/o swaps de tasas o bonos, todos listados en mercados estandarizados reconocidos, con fines de cobertura denominados en moneda nacional y/o extranjera.

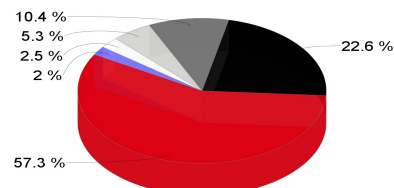
g) El Fondo se abstendrá de operar con valores estructurados, certificados bursátiles fiduciarios de desarrollo y certificados bursátiles inmobiliarios y fideicomisos de inversión en energía e infraestructura.

## Composición de la cartera de inversión:

### Cartera de inversión al :30/abr/2026

	Clave de Pizarra	Emisora	Subyacente	Tipo	Monto	% Part
1	M_BONOS_270304	GUBERNAMENTAL		Deuda	149,761,257	15%
2	M_BONOS_270603	GUBERNAMENTAL		Deuda	113,923,801	11%
3	S_UDIBONO_290830	GUBERNAMENTAL		Deuda	91,464,829	9%
4	LF_BONDESIF_270128	GUBERNAMENTAL REPO		Reporto	76,808,103	8%
5	M_BONOS_300228	GUBERNAMENTAL REPO		Reporto	76,807,886	8%
6	M_BONOS_300228	GUBERNAMENTAL		Deuda	65,939,550	6%
7	IS_BPA182_320923	GUBERNAMENTAL REPO		Reporto	62,953,227	6%
8	51_HSBGOB2_BNF	HSBC	Fondo Deuda	Deuda	53,786,779	5%
9	M_BONOS_290301	GUBERNAMENTAL		Deuda	45,040,516	4%
10	M_BONOS_290531	GUBERNAMENTAL		Deuda	31,296,958	3%
Otros					253,956,929	25%
Total					1,021,739,835	100%

## Por Sector de Actividad Económica



■ Gubernamental ■ Gubernamental REPO ■ Otros  
■ SOCINV ■ BACOMER ■ KDB

## Comisiones y remuneraciones por la prestación de servicios

### a) Comisiones pagadas directamente por el cliente

Concepto	Serie más representativa			
	BIG2		BME1	
	%	\$	%	\$
Incumplimiento del plazo mínimo de permanencia	N/A	N/A	N/A	N/A
Incumplimiento del saldo mínimo de Inversión	N/A	N/A	N/A	N/A
Compra de acciones	N/A	N/A	N/A	N/A
Venta de acciones	N/A	N/A	N/A	N/A
Servicio por asesoría	N/A	N/A	N/A	N/A
Servicio de administración de acciones	N/A	N/A	N/A	N/A
Otras	N/A	N/A	N/A	N/A
Total	N/A	N/A	N/A	N/A

### b) Comisiones pagadas por el Fondo de Inversión

Concepto	Serie más representativa			
	BIG2		BME1	
	%	\$	%	\$
Administración de activos	0.070%	\$0.70	0.390%	\$3.90
Administración Activos / sobre desempeño	0.000%	\$0.00	0.000%	\$0.00
Distribución de acciones	0.120%	\$1.20	0.600%	\$6.00
Valuación de acciones	N/D	N/D	0.008%	\$0.08
Depósito de Activos Objeto de Inversión	N/D	N/D	0.030%	\$0.30
Depósito de acciones	0.000%	\$0.00	0.000%	\$0.00
Contabilidad	N/D	N/D	0.022%	\$0.22
Otras	N/D	N/D	0.054%	\$0.54
Total	0.190%	\$1.90	1.104%	\$11.04

\*Monto por cada \$1,000 pesos

\*\* Las comisiones del cuadro están expresadas en términos anuales sin I.V.A.

\*\*\*El concepto Otras puede incluir costos administrativos, auditoría contable, cuotas de calificación del Fondo de Inversión, contabilidad fiscal, cuotas a Bolsas de Valores, inscripciones y cuotas a CNBV, Proveeduría de Precios, Reportería y Servicios Fiscales.

\*\*\*\* ND - No disponible

## Información sobre comisiones y remuneraciones

Algunos prestadores de servicios pueden establecer acuerdos con el Fondo de Inversión y ofrecerle descuentos por sus servicios. Para conocer de su existencia y el posible beneficio para usted, pregunte con su distribuidor.

El prospecto de información contiene un mayor detalle de los conflictos de intereses a los que pudiera estar sujeto cualquier prestador de servicios del Fondo de inversión.

### Política para la compra-venta de acciones

<b>Plazo mínimo de permanencia</b>	No hay plazo mínimo de permanencia, sin embargo, revisar las políticas de operación y liquidación del fondo	<b>Liquidez</b>	Diaria
<b>Recepción de órdenes</b>	Compras y Ventas todos los días hábiles bancarios	<b>Horario</b>	Entre las 8:00 y las 13:30 horas tiempo de la Ciudad de México. Información adicional ver el punto 2 inciso b) numerales i), ii) y iii) de este Prospecto.
<b>Ejecución de operaciones</b>	Compras y Ventas el mismo día de su recepción	<b>Límites de recompra</b>	15% del valor del portafolio del Fondo del día anterior
<b>Liquidación de operaciones</b>	Compras y Ventas 2 días hábiles después de ejecutada la orden	<b>Diferencial*</b>	Este Fondo no ha utilizado diferencial en los últimos 12 meses

\* El Fondo de inversión ante condiciones desordenadas de mercado u operaciones inusuales, podrá aplicar a las operaciones de compraventa de sus acciones, un diferencial sobre el precio actualizado de valuación de dichas acciones, que haya determinado previamente, y conservarlo a favor de los inversionistas que permanecen en el Fondo.

### Prestadores de servicios

<b>Operadora</b>	HSBC Global Asset Management (México), S.A. de C.V., Sociedad Operadora de Fondos de Inversión, Grupo Financiero HSBC
<b>Distribuidora(s)</b>	HSBC México, S.A., Institución de Banca Múltiple Grupo Financiero HSBC
<b>Valuadora</b>	Operadora COVAF, S.A. de C.V., Sociedad Operadora Limitada de Fondos de Inversión
<b>Institución Calificadora de Valores</b>	Moody's de México, S.A. de C.V.

### Advertencias

El Fondo de inversión no cuenta con garantía alguna del Gobierno Federal ni de las entidades de la administración pública paraestatal, ni de la sociedad Operadora ni del Grupo financiero al que, en su caso, esta última pertenece. La inversión en el fondo se encuentra respaldada hasta por el monto de su patrimonio.

La autorización de los prospectos de información al público inversionista no implica certificación sobre la bondad de las acciones que emitan o sobre la solvencia, liquidez, calidad crediticia o desempeño futuro de los fondos, ni de los Activos Objeto de Inversión que conforman su cartera.

Ningún intermediario financiero, apoderado para celebrar operaciones con el público, o cualquier otra persona, está autorizado para proporcionar información o hacer declaración alguna adicional al contenido del presente documento o el prospecto de información al público inversionista, por lo que estas deberán entenderse como no autorizadas por el Fondo de inversión.

Para mayor información, visite la página electrónica de la Sociedad Operadora que administra el fondo de inversión y/o sociedad distribuidora(s), donde podrá consultar el prospecto de información al público inversionista actualizado del Fondo de inversión, así como la información actualizada sobre la cartera de inversiones.

El presente documento y el prospecto de información al público inversionista, son los únicos documentos de venta que reconoce el fondo de inversión como válidos.

### Centro de Atención al cliente

<b>Contacto</b>	Personas Físicas: Centro de Atención Bursátil Personas Morales: Insurance & Investments
<b>Número Telefónico</b>	<b>Personas Físicas: (01 55) 5721-1130</b> <b>Personas Morales: (01 55) 5721 5174, 5721 6595</b> <b>ó (01 55) 5721 5742</b>
<b>Horario</b>	Lunes a Viernes: 8:00 am a 6:00 pm

### Página(s) Electrónica(s)

<b>Página de internet Operadora</b>	<a href="https://www.assetmanagement.hsbc.com.mx">https://www.assetmanagement.hsbc.com.mx</a>
<b>Página de internet Distribuidora</b>	<a href="http://www.hsbc.com.mx">www.hsbc.com.mx</a>

Administrado por HSBC Global Asset Management (México), S.A. de C.V., Sociedad Operadora de Fondos de Inversión, Grupo Financiero HSBC

Tipo	Instrumentos de Deuda	Clase y Serie Accionaria	Posibles adquirentes	Montos mínimos de inversión (\$)
Categoría	DISCRECIONAL	BM1	PERSONAS MORALES CON CONTRATO DE GESTIÓN DE INVERSIONES	-
Clave de pizarra	HSBCEMP			
Calificación	Escala Homogénea: AAA/1 Escala Moody's: Aaa.mx/MRA1			
Fecha de Autorización	10 de Septiembre de 2025			

**Importante:** El Valor de un fondo de inversión, cualquiera que sea su política de inversión, está sujeto a la fluctuación de los mercados, por lo que el inversionista puede obtener ganancias o pérdidas.

### Objetivo de inversión

Ofrecer al inversionista la opción de invertir sus recursos en valores de deuda gubernamental, bancaria, corporativa y valores emitidos por Gobiernos Estatales y Municipales de los Estados Unidos Mexicanos y Organismos o Fideicomisos Públicos de Fomento Económico, puede ser en directo, reporto, mecanismos de inversión colectiva como ETFs y/o TRACs, Fondos de Inversión de deuda nacionales y/o extranjeros valores respaldados por activos, certificados bursátiles fiduciarios indizados, así como en instrumentos financieros derivados y depósitos bancarios, denominados mayoritariamente en pesos, aun cuando pudiera mantener en menor proporción instrumentos denominados en UDI's y/o moneda extranjera. La permanencia mínima recomendada es de 12 meses.

### Información Relevante

Los fondos de inversión no cuentan con asamblea de accionistas, consejo de administración o comisario:

\*Las funciones de la asamblea de accionistas, así como las actividades del consejo de administración están encomendadas a HSBC Global Asset Management (México), S.A. de C.V., Sociedad Operadora de Fondos de Inversión, Grupo Financiero HSBC

\* La vigilancia del Fondo de inversión está asignada al contralor normativo de dicha sociedad operadora

**Valor en Riesgo (VaR) de la cartera de inversión respecto a sus activos netos: 0.34% con una probabilidad del 95%.**

Válida únicamente en condiciones normales de mercado.

La pérdida, que en un escenario pesimista (5 en 100 veces) puede enfrentar el fondo de inversión en un lapso de un día, es de \$3.40 pesos por cada \$1,000 invertidos.

(Este dato sólo es una estimación, las expectativas de pérdida podrían ser mayores, incluso por el monto total de la inversión realizada).

### Rendimiento y desempeño histórico

Serie accionaria : BM1

Índice(s) de Referencia: PIPG-Fix(35%) + PiPG-Real5A(10%) + PiPGFloat12M+(30%) + PiP FondGubBANX(25%)

Tabla de rendimientos anualizados (Nominales)						
BM1	Último Mes	Últimos 3 Meses	Últimos 12 Meses	2025	2024	2023
Rendimiento bruto	14.48%	6.26%	N/D	N/D	N/D	N/D
Rendimiento neto	13.51%	5.35%	N/D	N/D	N/D	N/D
Tasa libre de riesgo (cetes 28 días)*	6.68%	6.92%	N/D	N/D	N/D	N/D
Rendimiento del índice de referencia o mercado: MIXTO **						
ÍNDICE	11.49%	6.05%	N/D	N/D	N/D	N/D

El rendimiento neto es después de comisiones y el que obtuvo el inversionista en el período.

La tasa libre de riesgo es una tasa que no incluye descuentos por comisiones, impuestos o cualquier otro gasto.

\* El desempeño del Fondo de Inversión en el pasado, no necesariamente es indicativo del desempeño que tendrá en el futuro.

\*\* Para mayor precisión en el cálculo de los rendimientos de este período (fin de semana y días inhábiles), el número de días es el mismo al utilizado para el cálculo del precio.

\*\* La composición del Índice Mixto esta establecida en Índices de referencia

### Régimen y política de Inversión

a) El Fondo seguirá una estrategia de administración activa.  
b) Parámetros

	Min.	Max.
1. Valores de Deuda Gubernamentales, Bancarios, Corporativos y valores emitidos por Gobiernos Estatales y Municipales de los Estados Unidos Mexicanos y Organismos o Fideicomisos Públicos de Fomento Económico	0%	100%
2. Los que se encuentren inscritos en el Registro Nacional de Valores	0%	100%
3. Depósitos Bancarios	0%	100%
4. Valores respaldados por Activos	0%	30%
5. Valores en Pesos	0%	100%
6. Valores en Moneda Extranjera y/o UDI's	0%	100%
7. Reportos	0%	100%
8. ETFs y TRACs	0%	40%
9. Derivados	0%	20%
10. Fondos de Inversión en instrumentos de deuda nacionales y/o extranjeros	0%	100%
11. Valores de fácil realización y/o valores con vencimiento menor a 3 meses	15%	100%
12. Valores emitidos, aceptados o avalados por empresas del mismo consorcio al que pertenece la Operadora	0%	15%

c) Política de inversión:

- Valores de deuda gubernamental, bancaria, corporativa y valores emitidos por Gobiernos Estatales y Municipales de los Estados Unidos Mexicanos y Organismos o Fideicomisos Públicos de Fomento Económico, valores respaldados por activos, certificados bursátiles fiduciarios indizados, así como podrá realizar depósitos bancarios denominados mayoritariamente en pesos, aun cuando pudiera mantener en menor proporción instrumentos denominados en UDI's y/o moneda extranjera. Los valores podrán ser emitidos por entidades mexicanas o extranjeras.

- Los instrumentos de deuda deberán contar con una calificación crediticia en escala local, al momento de la compra, mínima de "A-" o su equivalente, y, tratándose de instrumentos internacionales se considerará la calificación global equivalente en la escala local.

- ETFs y TRACs de Deuda que contribuyan a alcanzar el rendimiento del Fondo y principalmente listados en el SIC o inscritos en el RNV, y en una menor proporción en los que se encuentran inscritos, autorizados o regulados por las Comisiones de Valores u organismos equivalentes de los Estados que sean miembros del Comité Técnico de la IOSCO o que formen parte de la Unión Europea y que se distribuyan en cualquiera de los países que sean miembros de dicho Comité. Estos no serán apalancados, ni realizarán réplicas sintéticas.

- El Fondo no realizará préstamo de valores.

d) Índice o base de referencia: PIPG-Fix(35%) + PiPG-Real5A(10%) + PiPGFloat12M+(30%) + PiP FondGubBANX(25%)

e) El Fondo podrá invertir en valores de fácil realización y/o valores con vencimiento menor a 3 meses, como mínimo 15%.

f) Instrumentos financieros derivados ya sea en futuros y/o swaps de tasas o bonos, todos listados en mercados estandarizados reconocidos, con fines de cobertura denominados en moneda nacional y/o extranjera.

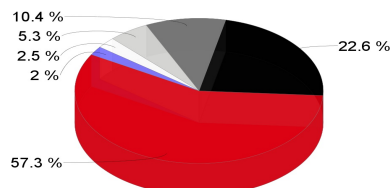
g) El Fondo se abstendrá de operar con valores estructurados, certificados bursátiles fiduciarios de desarrollo y certificados bursátiles inmobiliarios y fideicomisos de inversión en energía e infraestructura.

### Composición de la cartera de inversión:

#### Cartera de inversión al :30/abr/2026

	Clave de Pizarra	Emisora	Subyacente	Tipo	Monto	% Part
1	M_BONOS_270304	GUBERNAMENTAL		Deuda	149,761,257	15%
2	M_BONOS_270603	GUBERNAMENTAL		Deuda	113,923,801	11%
3	S_UDIBONO_290830	GUBERNAMENTAL		Deuda	91,464,829	9%
4	LF_BONDESIF_270128	GUBERNAMENTAL REPO		Reporto	76,808,103	8%
5	M_BONOS_300228	GUBERNAMENTAL REPO		Reporto	76,807,886	8%
6	M_BONOS_300228	GUBERNAMENTAL		Deuda	65,939,550	6%
7	IS_BPA182_320923	GUBERNAMENTAL REPO		Reporto	62,953,227	6%
8	51_HSBGOB2_BNF	HSBC	Fondo Deuda	Deuda	53,786,779	5%
9	M_BONOS_290301	GUBERNAMENTAL		Deuda	45,040,516	4%
10	M_BONOS_290531	GUBERNAMENTAL		Deuda	31,296,958	3%
Otros					253,956,929	25%
Total					1,021,739,835	100%

### Por Sector de Actividad Económica



■ Gubernamental ■ Gubernamental REPO ■ Otros  
■ SOCINV ■ BACOMER ■ KDB

## Comisiones y remuneraciones por la prestación de servicios

### a) Comisiones pagadas directamente por el cliente

Concepto	Serie más representativa			
	BM1		BME1	
	%	\$	%	\$
Incumplimiento del plazo mínimo de permanencia	N/A	N/A	N/A	N/A
Incumplimiento del saldo mínimo de Inversión	N/A	N/A	N/A	N/A
Compra de acciones	N/A	N/A	N/A	N/A
Venta de acciones	N/A	N/A	N/A	N/A
Servicio por asesoría	N/A	N/A	N/A	N/A
Servicio de administración de acciones	N/A	N/A	N/A	N/A
Otras	N/A	N/A	N/A	N/A
Total	N/A	N/A	N/A	N/A

### b) Comisiones pagadas por el Fondo de Inversión

Concepto	Serie más representativa			
	BM1		BME1	
	%	\$	%	\$
Administración de activos	0.000%	\$0.00	0.390%	\$3.90
Administración Activos / sobre desempeño	0.000%	\$0.00	0.000%	\$0.00
Distribución de acciones	0.000%	\$0.00	0.600%	\$6.00
Valuación de acciones	0.008%	\$0.08	0.008%	\$0.08
Depósito de Activos Objeto de Inversión	0.031%	\$0.31	0.030%	\$0.30
Depósito de acciones	0.000%	\$0.00	0.000%	\$0.00
Contabilidad	0.021%	\$0.21	0.022%	\$0.22
Otras	0.053%	\$0.53	0.054%	\$0.54
Total	0.114%	\$1.14	1.104%	\$11.04

\*Monto por cada \$1,000 pesos

\*\* Las comisiones del cuadro están expresadas en términos anuales sin I.V.A.

\*\*\*El concepto Otras puede incluir costos administrativos, auditoría contable, cuotas de calificación del Fondo de Inversión, contabilidad fiscal, cuotas a Bolsas de Valores, inscripciones y cuotas a CNBV, Proveeduría de Precios, Reportería y Servicios Fiscales.

\*\*\*\* ND - No disponible

## Información sobre comisiones y remuneraciones

Algunos prestadores de servicios pueden establecer acuerdos con el Fondo de Inversión y ofrecerle descuentos por sus servicios. Para conocer de su existencia y el posible beneficio para usted, pregunte con su distribuidor.

El prospecto de información contiene un mayor detalle de los conflictos de intereses a los que pudiera estar sujeto cualquier prestador de servicios del Fondo de inversión.

### Política para la compra-venta de acciones

<b>Plazo mínimo de permanencia</b>	No hay plazo mínimo de permanencia, sin embargo, revisar las políticas de operación y liquidación del fondo	<b>Liquidez</b>	Diaria
<b>Recepción de órdenes</b>	Compras y Ventas todos los días hábiles bancarios	<b>Horario</b>	Entre las 8:00 y las 13:30 horas tiempo de la Ciudad de México. Información adicional ver el punto 2 inciso b) numerales i), ii) y iii) de este Prospecto.
<b>Ejecución de operaciones</b>	Compras y Ventas el mismo día de su recepción	<b>Límites de recompra</b>	15% del valor del portafolio del Fondo del día anterior
<b>Liquidación de operaciones</b>	Compras y Ventas 2 días hábiles después de ejecutada la orden	<b>Diferencial*</b>	Este Fondo no ha utilizado diferencial en los últimos 12 meses

\* El Fondo de inversión ante condiciones desordenadas de mercado u operaciones inusuales, podrá aplicar a las operaciones de compraventa de sus acciones, un diferencial sobre el precio actualizado de valuación de dichas acciones, que haya determinado previamente, y conservarlo a favor de los inversionistas que permanecen en el Fondo.

### Prestadores de servicios

<b>Operadora</b>	HSBC Global Asset Management (México), S.A. de C.V., Sociedad Operadora de Fondos de Inversión, Grupo Financiero HSBC
<b>Distribuidora(s)</b>	HSBC México, S.A., Institución de Banca Múltiple Grupo Financiero HSBC
<b>Valuadora</b>	Operadora COVAF, S.A. de C.V., Sociedad Operadora Limitada de Fondos de Inversión
<b>Institución Calificadora de Valores</b>	Moody's de México, S.A. de C.V.

### Advertencias

El Fondo de inversión no cuenta con garantía alguna del Gobierno Federal ni de las entidades de la administración pública paraestatal, ni de la sociedad Operadora ni del Grupo financiero al que, en su caso, esta última pertenezca. La inversión en el fondo se encuentra respaldada hasta por el monto de su patrimonio.

La autorización de los prospectos de información al público inversionista no implica certificación sobre la bondad de las acciones que emitan o sobre la solvencia, liquidez, calidad crediticia o desempeño futuro de los fondos, ni de los Activos Objeto de Inversión que conforman su cartera.

Ningún intermediario financiero, apoderado para celebrar operaciones con el público, o cualquier otra persona, está autorizado para proporcionar información o hacer declaración alguna adicional al contenido del presente documento o el prospecto de información al público inversionista, por lo que estas deberán entenderse como no autorizadas por el Fondo de inversión.

Para mayor información, visite la página electrónica de la Sociedad Operadora que administra el fondo de inversión y/o sociedad distribuidora(s), donde podrá consultar el prospecto de información al público inversionista actualizado del Fondo de inversión, así como la información actualizada sobre la cartera de inversiones.

El presente documento y el prospecto de información al público inversionista, son los únicos documentos de venta que reconoce el fondo de inversión como válidos.

### Centro de Atención al cliente

<b>Contacto</b>	Personas Físicas: Centro de Atención Bursátil Personas Morales: Insurance & Investments
<b>Número Telefónico</b>	<b>Personas Físicas: (01 55) 5721-1130</b> <b>Personas Morales: (01 55) 5721 5174, 5721 6595</b> <b>ó (01 55) 5721 5742</b>
<b>Horario</b>	Lunes a Viernes: 8:00 am a 6:00 pm

### Página(s) Electrónica(s)

<b>Página de internet Operadora</b>	<a href="https://www.assetmanagement.hsbc.com.mx">https://www.assetmanagement.hsbc.com.mx</a>
<b>Página de internet Distribuidora</b>	<a href="http://www.hsbc.com.mx">www.hsbc.com.mx</a>

Administrado por HSBC Global Asset Management (México), S.A. de C.V., Sociedad Operadora de Fondos de Inversión, Grupo Financiero HSBC

Tipo	Instrumentos de Deuda	Clase y Serie Accionaria	Posibles adquirentes	Montos mínimos de inversión (\$)
Categoría	DISCRECIONAL	BME1	PERSONA MORAL	1.00 a 10,000,000.99
Clave de pizarra	HSBCEMP			
Calificación	Escala Homogénea: AAA/1 Escala Moody's: Aaa.mx/MRA1			
Fecha de Autorización	10 de Septiembre de 2025			

**Importante:** El Valor de un fondo de inversión, cualquiera que sea su política de inversión, está sujeto a la fluctuación de los mercados, por lo que el inversionista puede obtener ganancias o pérdidas.

### Objetivo de inversión

Ofrecer al inversionista la opción de invertir sus recursos en valores de deuda gubernamental, bancaria, corporativa y valores emitidos por Gobiernos Estatales y Municipales de los Estados Unidos Mexicanos y Organismos o Fideicomisos Públicos de Fomento Económico, puede ser en directo, reporto, mecanismos de inversión colectiva como ETFs y/o TRACs, Fondos de Inversión de deuda nacionales y/o extranjeros valores respaldados por activos, certificados bursátiles fiduciarios indizados, así como en instrumentos financieros derivados y depósitos bancarios, denominados mayoritariamente en pesos, aun cuando pudiera mantener en menor proporción instrumentos denominados en UDI's y/o moneda extranjera. La permanencia mínima recomendada es de 12 meses.

### Información Relevante

Los fondos de inversión no cuentan con asamblea de accionistas, consejo de administración o comisario:

\*Las funciones de la asamblea de accionistas, así como las actividades del consejo de administración están encomendadas a HSBC Global Asset Management (México), S.A. de C.V., Sociedad Operadora de Fondos de Inversión, Grupo Financiero HSBC

\* La vigilancia del Fondo de inversión está asignada al contralor normativo de dicha sociedad operadora

**Valor en Riesgo (VaR) de la cartera de inversión respecto a sus activos netos: 0.34% con una probabilidad del 95%.**

Válida únicamente en condiciones normales de mercado.

La pérdida, que en un escenario pesimista (5 en 100 veces) puede enfrentar el fondo de inversión en un lapso de un día, es de \$3.40 pesos por cada \$1,000 invertidos.

(Este dato sólo es una estimación, las expectativas de pérdida podrían ser mayores, incluso por el monto total de la inversión realizada).

### Rendimiento y desempeño histórico

Serie accionaria : BME1

Índice(s) de Referencia: PIPG-Fix(35%) + PiPG-Real5A(10%) + PiPGFloat12M+(30%) + PiP FondGubBANX(25%)

Tabla de rendimientos anualizados (Nominales)						
BME1	Último Mes	Últimos 3 Meses	Últimos 12 Meses	2025	2024	2023
Rendimiento bruto	14.49%	6.26%	N/D	N/D	N/D	N/D
Rendimiento neto	12.11%	4.06%	N/D	N/D	N/D	N/D
Tasa libre de riesgo (cetes 28 días)*	6.68%	6.92%	N/D	N/D	N/D	N/D
Rendimiento del índice de referencia o mercado: MIXTO **						
ÍNDICE	11.49%	6.05%	N/D	N/D	N/D	N/D

El rendimiento neto es después de comisiones y el que obtuvo el inversionista en el período.

La tasa libre de riesgo es una tasa que no incluye descuentos por comisiones, impuestos o cualquier otro gasto.

\* El desempeño del Fondo de Inversión en el pasado, no necesariamente es indicativo del desempeño que tendrá en el futuro.

\*\* Para mayor precisión en el cálculo de los rendimientos de este período (fin de semana y días inhábiles), el número de días es el mismo al utilizado para el cálculo del precio.

\*\* La composición del Índice Mixto esta establecida en Índices de referencia

### Régimen y política de Inversión

a) El Fondo seguirá una estrategia de administración activa.  
b) Parámetros

	Min.	Max.
1. Valores de Deuda Gubernamentales, Bancarios, Corporativos y valores emitidos por Gobiernos Estatales y Municipales de los Estados Unidos Mexicanos y Organismos o Fideicomisos Públicos de Fomento Económico	0%	100%
2. Los que se encuentren inscritos en el Registro Nacional de Valores	0%	100%
3. Depósitos Bancarios	0%	100%
4. Valores respaldados por Activos	0%	30%
5. Valores en Pesos	0%	100%
6. Valores en Moneda Extranjera y/o UDI's	0%	100%
7. Reportos	0%	100%
8. ETFs y TRACs	0%	40%
9. Derivados	0%	20%
10. Fondos de Inversión en instrumentos de deuda nacionales y/o extranjeros	0%	100%
11. Valores de fácil realización y/o valores con vencimiento menor a 3 meses	15%	100%
12. Valores emitidos, aceptados o avalados por empresas del mismo consorcio al que pertenece la Operadora	0%	15%

c) Política de inversión:

- Valores de deuda gubernamental, bancaria, corporativa y valores emitidos por Gobiernos Estatales y Municipales de los Estados Unidos Mexicanos y Organismos o Fideicomisos Públicos de Fomento Económico, valores respaldados por activos, certificados bursátiles fiduciarios indizados, así como podrá realizar depósitos bancarios denominados mayoritariamente en pesos, aun cuando pudiera mantener en menor proporción instrumentos denominados en UDI's y/o moneda extranjera. Los valores podrán ser emitidos por entidades mexicanas o extranjeras.

- Los instrumentos de deuda deberán contar con una calificación crediticia en escala local, al momento de la compra, mínima de "A-" o su equivalente, y, tratándose de instrumentos internacionales se considerará la calificación global equivalente en la escala local.

- ETFs y TRACs de Deuda que contribuyan a alcanzar el rendimiento del Fondo y principalmente listados en el SIC o inscritos en el RNV, y en una menor proporción en los que se encuentran inscritos, autorizados o regulados por las Comisiones de Valores u organismos equivalentes de los Estados que sean miembros del Comité Técnico de la IOSCO o que formen parte de la Unión Europea y que se distribuyan en cualquiera de los países que sean miembros de dicho Comité. Estos no serán apalancados, ni realizarán réplicas sintéticas.

- El Fondo no realizará préstamo de valores.

d) Índice o base de referencia: PIPG-Fix(35%) + PiPG-Real5A(10%) + PiPGFloat12M+(30%) + PiP FondGubBANX(25%)

e) El Fondo podrá invertir en valores de fácil realización y/o valores con vencimiento menor a 3 meses, como mínimo 15%.

f) Instrumentos financieros derivados ya sea en futuros y/o swaps de tasas o bonos, todos listados en mercados estandarizados reconocidos, con fines de cobertura denominados en moneda nacional y/o extranjera.

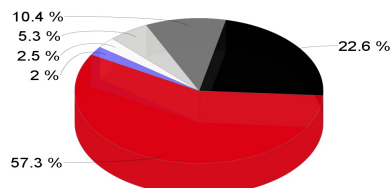
g) El Fondo se abstendrá de operar con valores estructurados, certificados bursátiles fiduciarios de desarrollo y certificados bursátiles inmobiliarios y fideicomisos de inversión en energía e infraestructura.

### Composición de la cartera de inversión:

#### Cartera de inversión al :30/abr/2026

	Clave de Pizarra	Emisora	Subyacente	Tipo	Monto	% Part
1	M_BONOS_270304	GUBERNAMENTAL		Deuda	149,761,257	15%
2	M_BONOS_270603	GUBERNAMENTAL		Deuda	113,923,801	11%
3	S_UDIBONO_290830	GUBERNAMENTAL		Deuda	91,464,829	9%
4	LF_BONDESIF_270128	GUBERNAMENTAL REPO		Reporto	76,808,103	8%
5	M_BONOS_300228	GUBERNAMENTAL REPO		Reporto	76,807,886	8%
6	M_BONOS_300228	GUBERNAMENTAL		Deuda	65,939,550	6%
7	IS_BPA182_320923	GUBERNAMENTAL REPO		Reporto	62,953,227	6%
8	51_HSBGOB2_BNF	HSBC	Fondo Deuda	Deuda	53,786,779	5%
9	M_BONOS_290301	GUBERNAMENTAL		Deuda	45,040,516	4%
10	M_BONOS_290531	GUBERNAMENTAL		Deuda	31,296,958	3%
Otros					253,956,929	25%
Total					1,021,739,835	100%

### Por Sector de Actividad Económica



■ Gubernamental ■ Gubernamental REPO ■ Otros  
■ SOCINV ■ BACOMER ■ KDB

## Comisiones y remuneraciones por la prestación de servicios

### a) Comisiones pagadas directamente por el cliente

Concepto	Serie más representativa			
	BME1		BME1	
	%	\$	%	\$
Incumplimiento del plazo mínimo de permanencia	N/A	N/A	N/A	N/A
Incumplimiento del saldo mínimo de Inversión	N/A	N/A	N/A	N/A
Compra de acciones	N/A	N/A	N/A	N/A
Venta de acciones	N/A	N/A	N/A	N/A
Servicio por asesoría	N/A	N/A	N/A	N/A
Servicio de administración de acciones	N/A	N/A	N/A	N/A
Otras	N/A	N/A	N/A	N/A
Total	N/A	N/A	N/A	N/A

### b) Comisiones pagadas por el Fondo de Inversión

Concepto	Serie más representativa			
	BME1		BME1	
	%	\$	%	\$
Administración de activos	0.390%	\$3.90	0.390%	\$3.90
Administración Activos / sobre desempeño	0.000%	\$0.00	0.000%	\$0.00
Distribución de acciones	0.600%	\$6.00	0.600%	\$6.00
Valuación de acciones	0.008%	\$0.08	0.008%	\$0.08
Depósito de Activos Objeto de Inversión	0.030%	\$0.30	0.030%	\$0.30
Depósito de acciones	0.000%	\$0.00	0.000%	\$0.00
Contabilidad	0.022%	\$0.22	0.022%	\$0.22
Otras	0.054%	\$0.54	0.054%	\$0.54
Total	1.104%	\$11.04	1.104%	\$11.04

\*Monto por cada \$1,000 pesos

\*\* Las comisiones del cuadro están expresadas en términos anuales sin I.V.A.

\*\*\*El concepto Otras puede incluir costos administrativos, auditoría contable, cuotas de calificación del Fondo de Inversión, contabilidad fiscal, cuotas a Bolsas de Valores, inscripciones y cuotas a CNBV, Proveeduría de Precios, Reportería y Servicios Fiscales.

\*\*\*\* ND - No disponible

## Información sobre comisiones y remuneraciones

Algunos prestadores de servicios pueden establecer acuerdos con el Fondo de Inversión y ofrecerle descuentos por sus servicios. Para conocer de su existencia y el posible beneficio para usted, pregunte con su distribuidor.

El prospecto de información contiene un mayor detalle de los conflictos de intereses a los que pudiera estar sujeto cualquier prestador de servicios del Fondo de inversión.

### Política para la compra-venta de acciones

<b>Plazo mínimo de permanencia</b>	No hay plazo mínimo de permanencia, sin embargo, revisar las políticas de operación y liquidación del fondo	<b>Liquidez</b>	Diaria
<b>Recepción de órdenes</b>	Compras y Ventas todos los días hábiles bancarios	<b>Horario</b>	Entre las 8:00 y las 13:30 horas tiempo de la Ciudad de México. Información adicional ver el punto 2 inciso b) numerales i), ii) y iii) de este Prospecto.
<b>Ejecución de operaciones</b>	Compras y Ventas el mismo día de su recepción	<b>Límites de recompra</b>	15% del valor del portafolio del Fondo del día anterior
<b>Liquidación de operaciones</b>	Compras y Ventas 2 días hábiles después de ejecutada la orden	<b>Diferencial*</b>	Este Fondo no ha utilizado diferencial en los últimos 12 meses

\* El Fondo de inversión ante condiciones desordenadas de mercado u operaciones inusuales, podrá aplicar a las operaciones de compraventa de sus acciones, un diferencial sobre el precio actualizado de valuación de dichas acciones, que haya determinado previamente, y conservarlo a favor de los inversionistas que permanecen en el Fondo.

### Prestadores de servicios

<b>Operadora</b>	HSBC Global Asset Management (México), S.A. de C.V., Sociedad Operadora de Fondos de Inversión, Grupo Financiero HSBC
<b>Distribuidora(s)</b>	HSBC México, S.A., Institución de Banca Múltiple Grupo Financiero HSBC
<b>Valuadora</b>	Operadora COVAF, S.A. de C.V., Sociedad Operadora Limitada de Fondos de Inversión
<b>Institución Calificadora de Valores</b>	Moody's de México, S.A. de C.V.

### Advertencias

El Fondo de inversión no cuenta con garantía alguna del Gobierno Federal ni de las entidades de la administración pública paraestatal, ni de la sociedad Operadora ni del Grupo financiero al que, en su caso, esta última pertenece. La inversión en el fondo se encuentra respaldada hasta por el monto de su patrimonio.

La autorización de los prospectos de información al público inversionista no implica certificación sobre la bondad de las acciones que emitan o sobre la solvencia, liquidez, calidad crediticia o desempeño futuro de los fondos, ni de los Activos Objeto de Inversión que conforman su cartera.

Ningún intermediario financiero, apoderado para celebrar operaciones con el público, o cualquier otra persona, está autorizado para proporcionar información o hacer declaración alguna adicional al contenido del presente documento o el prospecto de información al público inversionista, por lo que estas deberán entenderse como no autorizadas por el Fondo de inversión.

Para mayor información, visite la página electrónica de la Sociedad Operadora que administra el fondo de inversión y/o sociedad distribuidora(s), donde podrá consultar el prospecto de información al público inversionista actualizado del Fondo de inversión, así como la información actualizada sobre la cartera de inversiones.

El presente documento y el prospecto de información al público inversionista, son los únicos documentos de venta que reconoce el fondo de inversión como válidos.

### Centro de Atención al cliente

<b>Contacto</b>	Personas Físicas: Centro de Atención Bursátil Personas Morales: Insurance & Investments
<b>Número Telefónico</b>	<b>Personas Físicas: (01 55) 5721-1130</b> <b>Personas Morales: (01 55) 5721 5174, 5721 6595</b> <b>ó (01 55) 5721 5742</b>
<b>Horario</b>	Lunes a Viernes: 8:00 am a 6:00 pm

### Página(s) Electrónica(s)

<b>Página de internet Operadora</b>	<a href="https://www.assetmanagement.hsbc.com.mx">https://www.assetmanagement.hsbc.com.mx</a>
<b>Página de internet Distribuidora</b>	<a href="http://www.hsbc.com.mx">www.hsbc.com.mx</a>

Administrado por HSBC Global Asset Management (México), S.A. de C.V., Sociedad Operadora de Fondos de Inversión, Grupo Financiero HSBC

Tipo	Instrumentos de Deuda	Clase y Serie Accionaria	Posibles adquirentes	Montos mínimos de inversión (\$)
Categoría	DISCRECIONAL	BME2	PERSONA MORAL	10,000,001.00 a 100,000,000.99
Clave de pizarra	HSBCEMP			
Calificación	Escala Homogénea: AAA/1 Escala Moody's: Aaa.mx/MRA1			
Fecha de Autorización	10 de Septiembre de 2025			

**Importante:** El Valor de un fondo de inversión, cualquiera que sea su política de inversión, está sujeto a la fluctuación de los mercados, por lo que el inversionista puede obtener ganancias o pérdidas.

### Objetivo de inversión

Ofrecer al inversionista la opción de invertir sus recursos en valores de deuda gubernamental, bancaria, corporativa y valores emitidos por Gobiernos Estatales y Municipales de los Estados Unidos Mexicanos y Organismos o Fideicomisos Públicos de Fomento Económico, puede ser en directo, reporto, mecanismos de inversión colectiva como ETFs y/o TRACs, Fondos de Inversión de deuda nacionales y/o extranjeros valores respaldados por activos, certificados bursátiles fiduciarios indizados, así como en instrumentos financieros derivados y depósitos bancarios, denominados mayoritariamente en pesos, aun cuando pudiera mantener en menor proporción instrumentos denominados en UDI's y/o moneda extranjera. La permanencia mínima recomendada es de 12 meses.

### Información Relevante

Los fondos de inversión no cuentan con asamblea de accionistas, consejo de administración o comisario:

\*Las funciones de la asamblea de accionistas, así como las actividades del consejo de administración están encomendadas a HSBC Global Asset Management (México), S.A. de C.V., Sociedad Operadora de Fondos de Inversión, Grupo Financiero HSBC

\* La vigilancia del Fondo de inversión está asignada al contralor normativo de dicha sociedad operadora

**Valor en Riesgo (VaR) de la cartera de inversión respecto a sus activos netos: 0.34% con una probabilidad del 95%.**

Válida únicamente en condiciones normales de mercado.

La pérdida, que en un escenario pesimista (5 en 100 veces) puede enfrentar el fondo de inversión en un lapso de un día, es de \$3.40 pesos por cada \$1,000 invertidos.

(Este dato sólo es una estimación, las expectativas de pérdida podrían ser mayores, incluso por el monto total de la inversión realizada).

### Rendimiento y desempeño histórico

Serie accionaria : BME2

Índice(s) de Referencia: PIPG-Fix(35%) + PiPG-Real5A(10%) + PiPGFloat12M+(30%) + PiP FondGubBANX(25%)

Tabla de rendimientos anualizados (Nominales)						
BME2	Último Mes	Últimos 3 Meses	Últimos 12 Meses	2025	2024	2023
Rendimiento bruto	14.49%	6.26%	N/D	N/D	N/D	N/D
Rendimiento neto	12.49%	4.40%	N/D	N/D	N/D	N/D
Tasa libre de riesgo (cetes 28 días)*	6.68%	6.92%	N/D	N/D	N/D	N/D
Rendimiento del índice de referencia o mercado: MIXTO **						
ÍNDICE	11.49%	6.05%	N/D	N/D	N/D	N/D

El rendimiento neto es después de comisiones y el que obtuvo el inversionista en el período.

La tasa libre de riesgo es una tasa que no incluye descuentos por comisiones, impuestos o cualquier otro gasto.

\* El desempeño del Fondo de Inversión en el pasado, no necesariamente es indicativo del desempeño que tendrá en el futuro.

\*\* Para mayor precisión en el cálculo de los rendimientos de este período (fines de semana y días inhábiles), el número de días es el mismo al utilizado para el cálculo del precio.

\*\* La composición del Índice Mixto esta establecida en Índices de referencia

### Régimen y política de Inversión

a) El Fondo seguirá una estrategia de administración activa.  
b) Parámetros

	Min.	Max.
1. Valores de Deuda Gubernamentales, Bancarios, Corporativos y valores emitidos por Gobiernos Estatales y Municipales de los Estados Unidos Mexicanos y Organismos o Fideicomisos Públicos de Fomento Económico	0%	100%
2. Los que se encuentren inscritos en el Registro Nacional de Valores	0%	100%
3. Depósitos Bancarios	0%	100%
4. Valores respaldados por Activos	0%	30%
5. Valores en Pesos	0%	100%
6. Valores en Moneda Extranjera y/o UDI's	0%	100%
7. Reportos	0%	100%
8. ETFs y TRACs	0%	40%
9. Derivados	0%	20%
10. Fondos de Inversión en instrumentos de deuda nacionales y/o extranjeros	0%	100%
11. Valores de fácil realización y/o valores con vencimiento menor a 3 meses	15%	100%
12. Valores emitidos, aceptados o avalados por empresas del mismo consorcio al que pertenece la Operadora	0%	15%

c) Política de inversión:

- Valores de deuda gubernamental, bancaria, corporativa y valores emitidos por Gobiernos Estatales y Municipales de los Estados Unidos Mexicanos y Organismos o Fideicomisos Públicos de Fomento Económico, valores respaldados por activos, certificados bursátiles fiduciarios indizados, así como podrá realizar depósitos bancarios denominados mayoritariamente en pesos, aun cuando pudiera mantener en menor proporción instrumentos denominados en UDI's y/o moneda extranjera. Los valores podrán ser emitidos por entidades mexicanas o extranjeras.

- Los instrumentos de deuda deberán contar con una calificación crediticia en escala local, al momento de la compra, mínima de "A-" o su equivalente, y, tratándose de instrumentos internacionales se considerará la calificación global equivalente en la escala local.

- ETFs y TRACs de Deuda que contribuyan a alcanzar el rendimiento del Fondo y principalmente listados en el SIC o inscritos en el RNV, y en una menor proporción en los que se encuentran inscritos, autorizados o regulados por las Comisiones de Valores u organismos equivalentes de los Estados que sean miembros del Comité Técnico de la IOSCO o que formen parte de la Unión Europea y que se distribuyan en cualquiera de los países que sean miembros de dicho Comité. Estos no serán apalancados, ni realizarán réplicas sintéticas.

- El Fondo no realizará préstamo de valores.

d) Índice o base de referencia: PIPG-Fix(35%) + PiPG-Real5A(10%) + PiPGFloat12M+(30%) + PiP FondGubBANX(25%)

e) El Fondo podrá invertir en valores de fácil realización y/o valores con vencimiento menor a 3 meses, como mínimo 15%.

f) Instrumentos financieros derivados ya sea en futuros y/o swaps de tasas o bonos, todos listados en mercados estandarizados reconocidos, con fines de cobertura denominados en moneda nacional y/o extranjera.

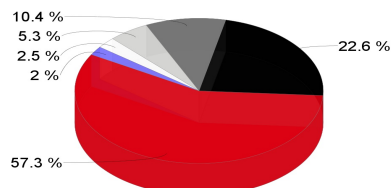
g) El Fondo se abstendrá de operar con valores estructurados, certificados bursátiles fiduciarios de desarrollo y certificados bursátiles inmobiliarios y fideicomisos de inversión en energía e infraestructura.

### Composición de la cartera de inversión:

#### Cartera de inversión al :30/abr/2026

	Clave de Pizarra	Emisora	Subyacente	Tipo	Monto	% Part
1	M_BONOS_270304	GUBERNAMENTAL		Deuda	149,761,257	15%
2	M_BONOS_270603	GUBERNAMENTAL		Deuda	113,923,801	11%
3	S_UDIBONO_290830	GUBERNAMENTAL		Deuda	91,464,829	9%
4	LF_BONDESIF_270128	GUBERNAMENTAL REPO		Reporto	76,808,103	8%
5	M_BONOS_300228	GUBERNAMENTAL REPO		Reporto	76,807,886	8%
6	M_BONOS_300228	GUBERNAMENTAL		Deuda	65,939,550	6%
7	IS_BPA182_320923	GUBERNAMENTAL REPO		Reporto	62,953,227	6%
8	51_HSBGOB2_BNF	HSBC	Fondo Deuda	Deuda	53,786,779	5%
9	M_BONOS_290301	GUBERNAMENTAL		Deuda	45,040,516	4%
10	M_BONOS_290531	GUBERNAMENTAL		Deuda	31,296,958	3%
Otros					253,956,929	25%
Total					1,021,739,835	100%

### Por Sector de Actividad Económica



■ Gubernamental ■ Gubernamental REPO ■ Otros  
■ SOCINV ■ BACOMER ■ KDB

## Comisiones y remuneraciones por la prestación de servicios

### a) Comisiones pagadas directamente por el cliente

Concepto	Serie más representativa			
	BME2		BME1	
	%	\$	%	\$
Incumplimiento del plazo mínimo de permanencia	N/A	N/A	N/A	N/A
Incumplimiento del saldo mínimo de Inversión	N/A	N/A	N/A	N/A
Compra de acciones	N/A	N/A	N/A	N/A
Venta de acciones	N/A	N/A	N/A	N/A
Servicio por asesoría	N/A	N/A	N/A	N/A
Servicio de administración de acciones	N/A	N/A	N/A	N/A
Otras	N/A	N/A	N/A	N/A
Total	N/A	N/A	N/A	N/A

### b) Comisiones pagadas por el Fondo de Inversión

Concepto	Serie más representativa			
	BME2		BME1	
	%	\$	%	\$
Administración de activos	0.290%	\$2.90	0.390%	\$3.90
Administración Activos / sobre desempeño	0.000%	\$0.00	0.000%	\$0.00
Distribución de acciones	0.450%	\$4.50	0.600%	\$6.00
Valuación de acciones	0.008%	\$0.08	0.008%	\$0.08
Depósito de Activos Objeto de Inversión	0.030%	\$0.30	0.030%	\$0.30
Depósito de acciones	0.000%	\$0.00	0.000%	\$0.00
Contabilidad	0.022%	\$0.22	0.022%	\$0.22
Otras	0.054%	\$0.54	0.054%	\$0.54
Total	0.854%	\$8.54	1.104%	\$11.04

\*Monto por cada \$1,000 pesos

\*\* Las comisiones del cuadro están expresadas en términos anuales sin I.V.A.

\*\*\*El concepto Otras puede incluir costos administrativos, auditoría contable, cuotas de calificación del Fondo de Inversión, contabilidad fiscal, cuotas a Bolsas de Valores, inscripciones y cuotas a CNBV, Proveeduría de Precios, Reportería y Servicios Fiscales.

\*\*\*\* ND - No disponible

## Información sobre comisiones y remuneraciones

Algunos prestadores de servicios pueden establecer acuerdos con el Fondo de Inversión y ofrecerle descuentos por sus servicios. Para conocer de su existencia y el posible beneficio para usted, pregunte con su distribuidor.

El prospecto de información contiene un mayor detalle de los conflictos de intereses a los que pudiera estar sujeto cualquier prestador de servicios del Fondo de inversión.

### Política para la compra-venta de acciones

<b>Plazo mínimo de permanencia</b>	No hay plazo mínimo de permanencia, sin embargo, revisar las políticas de operación y liquidación del fondo	<b>Liquidez</b>	Diaria
<b>Recepción de órdenes</b>	Compras y Ventas todos los días hábiles bancarios	<b>Horario</b>	Entre las 8:00 y las 13:30 horas tiempo de la Ciudad de México. Información adicional ver el punto 2 inciso b) numerales i), ii) y iii) de este Prospecto.
<b>Ejecución de operaciones</b>	Compras y Ventas el mismo día de su recepción	<b>Límites de recompra</b>	15% del valor del portafolio del Fondo del día anterior
<b>Liquidación de operaciones</b>	Compras y Ventas 2 días hábiles después de ejecutada la orden	<b>Diferencial*</b>	Este Fondo no ha utilizado diferencial en los últimos 12 meses

\* El Fondo de inversión ante condiciones desordenadas de mercado u operaciones inusuales, podrá aplicar a las operaciones de compraventa de sus acciones, un diferencial sobre el precio actualizado de valuación de dichas acciones, que haya determinado previamente, y conservarlo a favor de los inversionistas que permanecen en el Fondo.

### Prestadores de servicios

<b>Operadora</b>	HSBC Global Asset Management (México), S.A. de C.V., Sociedad Operadora de Fondos de Inversión, Grupo Financiero HSBC
<b>Distribuidora(s)</b>	HSBC México, S.A., Institución de Banca Múltiple Grupo Financiero HSBC
<b>Valuadora</b>	Operadora COVAF, S.A. de C.V., Sociedad Operadora Limitada de Fondos de Inversión
<b>Institución Calificadora de Valores</b>	Moody's de México, S.A. de C.V.

### Advertencias

El Fondo de inversión no cuenta con garantía alguna del Gobierno Federal ni de las entidades de la administración pública paraestatal, ni de la sociedad Operadora ni del Grupo financiero al que, en su caso, esta última pertenece. La inversión en el fondo se encuentra respaldada hasta por el monto de su patrimonio.

La autorización de los prospectos de información al público inversionista no implica certificación sobre la bondad de las acciones que emitan o sobre la solvencia, liquidez, calidad crediticia o desempeño futuro de los fondos, ni de los Activos Objeto de Inversión que conforman su cartera.

Ningún intermediario financiero, apoderado para celebrar operaciones con el público, o cualquier otra persona, está autorizado para proporcionar información o hacer declaración alguna adicional al contenido del presente documento o el prospecto de información al público inversionista, por lo que estas deberán entenderse como no autorizadas por el Fondo de inversión.

Para mayor información, visite la página electrónica de la Sociedad Operadora que administra el fondo de inversión y/o sociedad distribuidora(s), donde podrá consultar el prospecto de información al público inversionista actualizado del Fondo de inversión, así como la información actualizada sobre la cartera de inversiones.

El presente documento y el prospecto de información al público inversionista, son los únicos documentos de venta que reconoce el fondo de inversión como válidos.

### Centro de Atención al cliente

<b>Contacto</b>	Personas Físicas: Centro de Atención Bursátil Personas Morales: Insurance & Investments
<b>Número Telefónico</b>	<b>Personas Físicas: (01 55) 5721-1130</b> <b>Personas Morales: (01 55) 5721 5174, 5721 6595</b> <b>ó (01 55) 5721 5742</b>
<b>Horario</b>	Lunes a Viernes: 8:00 am a 6:00 pm

### Página(s) Electrónica(s)

<b>Página de internet Operadora</b>	<a href="https://www.assetmanagement.hsbc.com.mx">https://www.assetmanagement.hsbc.com.mx</a>
<b>Página de internet Distribuidora</b>	<a href="http://www.hsbc.com.mx">www.hsbc.com.mx</a>

Administrado por HSBC Global Asset Management (México), S.A. de C.V., Sociedad Operadora de Fondos de Inversión, Grupo Financiero HSBC

Tipo	Instrumentos de Deuda	Clase y Serie Accionaria	Posibles adquirentes	Montos mínimos de inversión (\$)
Categoría	DISCRECIONAL	BME3	PERSONA MORAL	100,000,001.00 a 250,000,000.99
Clave de pizarra	HSBCEMP			
Calificación	Escala Homogénea: AAA/1 Escala Moody's: Aaa.mx/MRA1			
Fecha de Autorización	10 de Septiembre de 2025			

**Importante:** El Valor de un fondo de inversión, cualquiera que sea su política de inversión, está sujeto a la fluctuación de los mercados, por lo que el inversionista puede obtener ganancias o pérdidas.

### Objetivo de inversión

Ofrecer al inversionista la opción de invertir sus recursos en valores de deuda gubernamental, bancaria, corporativa y valores emitidos por Gobiernos Estatales y Municipales de los Estados Unidos Mexicanos y Organismos o Fideicomisos Públicos de Fomento Económico, puede ser en directo, reporto, mecanismos de inversión colectiva como ETFs y/o TRACs, Fondos de Inversión de deuda nacionales y/o extranjeros valores respaldados por activos, certificados bursátiles fiduciarios indizados, así como en instrumentos financieros derivados y depósitos bancarios, denominados mayoritariamente en pesos, aun cuando pudiera mantener en menor proporción instrumentos denominados en UDI's y/o moneda extranjera. La permanencia mínima recomendada es de 12 meses.

### Información Relevante

Los fondos de inversión no cuentan con asamblea de accionistas, consejo de administración o comisario:

\*Las funciones de la asamblea de accionistas, así como las actividades del consejo de administración están encomendadas a HSBC Global Asset Management (México), S.A. de C.V., Sociedad Operadora de Fondos de Inversión, Grupo Financiero HSBC

\* La vigilancia del Fondo de inversión está asignada al contralor normativo de dicha sociedad operadora

**Valor en Riesgo (VaR) de la cartera de inversión respecto a sus activos netos: 0.34% con una probabilidad del 95%.**

Válida únicamente en condiciones normales de mercado.

La pérdida, que en un escenario pesimista (5 en 100 veces) puede enfrentar el fondo de inversión en un lapso de un día, es de \$3.40 pesos por cada \$1,000 invertidos.

(Este dato sólo es una estimación, las expectativas de pérdida podrían ser mayores, incluso por el monto total de la inversión realizada).

### Rendimiento y desempeño histórico

Serie accionaria : BME3

Índice(s) de Referencia: PIPG-Fix(35%) + PiPG-Real5A(10%) + PiPGFloat12M+(30%) + PiP FondGubBANX(25%)

#### Tabla de rendimientos anualizados (Nominales)

BME3	Último Mes	Últimos 3 Meses	Últimos 12 Meses	2025	2024	2023
Rendimiento bruto	N/D	N/D	N/D	N/D	N/D	N/D
Rendimiento neto	N/D	N/D	N/D	N/D	N/D	N/D
Tasa libre de riesgo (cetes 28 días)*	N/D	N/D	N/D	N/D	N/D	N/D
Rendimiento del índice de referencia o mercado: MIXTO **						
ÍNDICE	N/D	N/D	N/D	N/D	N/D	N/D

El rendimiento neto es después de comisiones y el que obtuvo el inversionista en el período.

La tasa libre de riesgo es una tasa que no incluye descuentos por comisiones, impuestos o cualquier otro gasto.

\* El desempeño del Fondo de Inversión en el pasado, no necesariamente es indicativo del desempeño que tendrá en el futuro.

\*\* Para mayor precisión en el cálculo de los rendimientos de este período (fines de semana y días inhábiles), el número de días es el mismo al utilizado para el cálculo del precio.

\*\* La composición del Índice Mixto esta establecida en Índices de referencia

### Régimen y política de Inversión

a) El Fondo seguirá una estrategia de administración activa.  
b) Parámetros

	Min.	Max.
1. Valores de Deuda Gubernamentales, Bancarios, Corporativos y valores emitidos por Gobiernos Estatales y Municipales de los Estados Unidos Mexicanos y Organismos o Fideicomisos Públicos de Fomento Económico	0%	100%
2. Los que se encuentren inscritos en el Registro Nacional de Valores	0%	100%
3. Depósitos Bancarios	0%	100%
4. Valores respaldados por Activos	0%	30%
5. Valores en Pesos	0%	100%
6. Valores en Moneda Extranjera y/o UDI's	0%	100%
7. Reportos	0%	100%
8. ETFs y TRACs	0%	40%
9. Derivados	0%	20%
10. Fondos de Inversión en instrumentos de deuda nacionales y/o extranjeros	0%	100%
11. Valores de fácil realización y/o valores con vencimiento menor a 3 meses	15%	100%
12. Valores emitidos, aceptados o avalados por empresas del mismo consorcio al que pertenece la Operadora	0%	15%

c) Política de inversión:

- Valores de deuda gubernamental, bancaria, corporativa y valores emitidos por Gobiernos Estatales y Municipales de los Estados Unidos Mexicanos y Organismos o Fideicomisos Públicos de Fomento Económico, valores respaldados por activos, certificados bursátiles fiduciarios indizados, así como podrá realizar depósitos bancarios denominados mayoritariamente en pesos, aun cuando pudiera mantener en menor proporción instrumentos denominados en UDI's y/o moneda extranjera. Los valores podrán ser emitidos por entidades mexicanas o extranjeras.

- Los instrumentos de deuda deberán contar con una calificación crediticia en escala local, al momento de la compra, mínima de "A-" o su equivalente, y, tratándose de instrumentos internacionales se considerará la calificación global equivalente en la escala local.

- ETFs y TRACs de Deuda que contribuyan a alcanzar el rendimiento del Fondo y principalmente listados en el SIC o inscritos en el RNV, y en una menor proporción en los que se encuentran inscritos, autorizados o regulados por las Comisiones de Valores u organismos equivalentes de los Estados que sean miembros del Comité Técnico de la IOSCO o que formen parte de la Unión Europea y que se distribuyan en cualquiera de los países que sean miembros de dicho Comité. Estos no serán apalancados, ni realizarán réplicas sintéticas.

- El Fondo no realizará préstamo de valores.

d) Índice o base de referencia: PIPG-Fix(35%) + PiPG-Real5A(10%) + PiPGFloat12M+(30%) + PiP FondGubBANX(25%)

e) El Fondo podrá invertir en valores de fácil realización y/o valores con vencimiento menor a 3 meses, como mínimo 15%.

f) Instrumentos financieros derivados ya sea en futuros y/o swaps de tasas o bonos, todos listados en mercados estandarizados reconocidos, con fines de cobertura denominados en moneda nacional y/o extranjera.

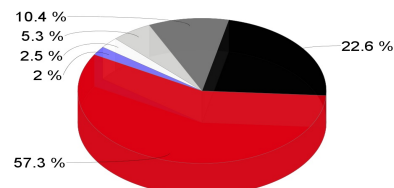
g) El Fondo se abstendrá de operar con valores estructurados, certificados bursátiles fiduciarios de desarrollo y certificados bursátiles inmobiliarios y fideicomisos de inversión en energía e infraestructura.

### Composición de la cartera de inversión:

#### Cartera de inversión al :30/abr/2026

	Clave de Pizarra	Emisora	Subyacente	Tipo	Monto	% Part
1	M_BONOS_270304	GUBERNAMENTAL		Deuda	149,761,257	15%
2	M_BONOS_270603	GUBERNAMENTAL		Deuda	113,923,801	11%
3	S_UDIBONO_290830	GUBERNAMENTAL		Deuda	91,464,829	9%
4	LF_BONDESIF_270128	GUBERNAMENTAL REPO		Reporto	76,808,103	8%
5	M_BONOS_300228	GUBERNAMENTAL REPO		Reporto	76,807,886	8%
6	M_BONOS_300228	GUBERNAMENTAL		Deuda	65,939,550	6%
7	IS_BPA182_320923	GUBERNAMENTAL REPO		Reporto	62,953,227	6%
8	51_HSBGOB2_BNF	HSBC	Fondo Deuda	Deuda	53,786,779	5%
9	M_BONOS_290301	GUBERNAMENTAL		Deuda	45,040,516	4%
10	M_BONOS_290531	GUBERNAMENTAL		Deuda	31,296,958	3%
Otros					253,956,929	25%
Total					1,021,739,835	100%

### Por Sector de Actividad Económica



■ Gubernamental ■ Gubernamental REPO ■ Otros  
■ SOCINV ■ BACOMER ■ KDB

## Comisiones y remuneraciones por la prestación de servicios

### a) Comisiones pagadas directamente por el cliente

Concepto	Serie más representativa			
	BME3		BME1	
	%	\$	%	\$
Incumplimiento del plazo mínimo de permanencia	N/A	N/A	N/A	N/A
Incumplimiento del saldo mínimo de Inversión	N/A	N/A	N/A	N/A
Compra de acciones	N/A	N/A	N/A	N/A
Venta de acciones	N/A	N/A	N/A	N/A
Servicio por asesoría	N/A	N/A	N/A	N/A
Servicio de administración de acciones	N/A	N/A	N/A	N/A
Otras	N/A	N/A	N/A	N/A
Total	N/A	N/A	N/A	N/A

### b) Comisiones pagadas por el Fondo de Inversión

Concepto	Serie más representativa			
	BME3		BME1	
	%	\$	%	\$
Administración de activos	0.190%	\$1.90	0.390%	\$3.90
Administración Activos / sobre desempeño	0.000%	\$0.00	0.000%	\$0.00
Distribución de acciones	0.300%	\$3.00	0.600%	\$6.00
Valuación de acciones	N/D	N/D	0.008%	\$0.08
Depósito de Activos Objeto de Inversión	N/D	N/D	0.030%	\$0.30
Depósito de acciones	0.000%	\$0.00	0.000%	\$0.00
Contabilidad	N/D	N/D	0.022%	\$0.22
Otras	N/D	N/D	0.054%	\$0.54
Total	0.490%	\$4.90	1.104%	\$11.04

\*Monto por cada \$1,000 pesos

\*\* Las comisiones del cuadro están expresadas en términos anuales sin I.V.A.

\*\*\*El concepto Otras puede incluir costos administrativos, auditoría contable, cuotas de calificación del Fondo de Inversión, contabilidad fiscal, cuotas a Bolsas de Valores, inscripciones y cuotas a CNBV, Proveeduría de Precios, Reportería y Servicios Fiscales.

\*\*\*\* ND - No disponible

## Información sobre comisiones y remuneraciones

Algunos prestadores de servicios pueden establecer acuerdos con el Fondo de Inversión y ofrecerle descuentos por sus servicios. Para conocer de su existencia y el posible beneficio para usted, pregunte con su distribuidor.

El prospecto de información contiene un mayor detalle de los conflictos de intereses a los que pudiera estar sujeto cualquier prestador de servicios del Fondo de inversión.

### Política para la compra-venta de acciones

<b>Plazo mínimo de permanencia</b>	No hay plazo mínimo de permanencia, sin embargo, revisar las políticas de operación y liquidación del fondo	<b>Liquidez</b>	Diaria
<b>Recepción de órdenes</b>	Compras y Ventas todos los días hábiles bancarios	<b>Horario</b>	Entre las 8:00 y las 13:30 horas tiempo de la Ciudad de México. Información adicional ver el punto 2 inciso b) numerales i), ii) y iii) de este Prospecto.
<b>Ejecución de operaciones</b>	Compras y Ventas el mismo día de su recepción	<b>Límites de recompra</b>	15% del valor del portafolio del Fondo del día anterior
<b>Liquidación de operaciones</b>	Compras y Ventas 2 días hábiles después de ejecutada la orden	<b>Diferencial*</b>	Este Fondo no ha utilizado diferencial en los últimos 12 meses

\* El Fondo de inversión ante condiciones desordenadas de mercado u operaciones inusuales, podrá aplicar a las operaciones de compraventa de sus acciones, un diferencial sobre el precio actualizado de valuación de dichas acciones, que haya determinado previamente, y conservarlo a favor de los inversionistas que permanecen en el Fondo.

### Prestadores de servicios

<b>Operadora</b>	HSBC Global Asset Management (México), S.A. de C.V., Sociedad Operadora de Fondos de Inversión, Grupo Financiero HSBC
<b>Distribuidora(s)</b>	HSBC México, S.A., Institución de Banca Múltiple Grupo Financiero HSBC
<b>Valuadora</b>	Operadora COVAF, S.A. de C.V., Sociedad Operadora Limitada de Fondos de Inversión
<b>Institución Calificadora de Valores</b>	Moody's de México, S.A. de C.V.

### Advertencias

El Fondo de inversión no cuenta con garantía alguna del Gobierno Federal ni de las entidades de la administración pública paraestatal, ni de la sociedad Operadora ni del Grupo financiero al que, en su caso, esta última pertenezca. La inversión en el fondo se encuentra respaldada hasta por el monto de su patrimonio.

La autorización de los prospectos de información al público inversionista no implica certificación sobre la bondad de las acciones que emitan o sobre la solvencia, liquidez, calidad crediticia o desempeño futuro de los fondos, ni de los Activos Objeto de Inversión que conforman su cartera.

Ningún intermediario financiero, apoderado para celebrar operaciones con el público, o cualquier otra persona, está autorizado para proporcionar información o hacer declaración alguna adicional al contenido del presente documento o el prospecto de información al público inversionista, por lo que estas deberán entenderse como no autorizadas por el Fondo de inversión.

Para mayor información, visite la página electrónica de la Sociedad Operadora que administra el fondo de inversión y/o sociedad distribuidora(s), donde podrá consultar el prospecto de información al público inversionista actualizado del Fondo de inversión, así como la información actualizada sobre la cartera de inversiones.

El presente documento y el prospecto de información al público inversionista, son los únicos documentos de venta que reconoce el fondo de inversión como válidos.

### Centro de Atención al cliente

<b>Contacto</b>	Personas Físicas: Centro de Atención Bursátil Personas Morales: Insurance & Investments
<b>Número Telefónico</b>	<b>Personas Físicas: (01 55) 5721-1130</b> <b>Personas Morales: (01 55) 5721 5174, 5721 6595</b> <b>ó (01 55) 5721 5742</b>
<b>Horario</b>	Lunes a Viernes: 8:00 am a 6:00 pm

### Página(s) Electrónica(s)

<b>Página de internet Operadora</b>	<a href="https://www.assetmanagement.hsbc.com.mx">https://www.assetmanagement.hsbc.com.mx</a>
<b>Página de internet Distribuidora</b>	<a href="http://www.hsbc.com.mx">www.hsbc.com.mx</a>

Administrado por HSBC Global Asset Management (México), S.A. de C.V., Sociedad Operadora de Fondos de Inversión, Grupo Financiero HSBC

Tipo	Instrumentos de Deuda	Clase y Serie Accionaria	Posibles adquirentes	Montos mínimos de inversión (\$)
Categoría	DISCRECIONAL	BMG2	PERSONA MORAL	250,000,001.00 en adelante
Clave de pizarra	HSBCEMP			
Calificación	Escala Homogénea: AAA/1 Escala Moody's: Aaa.mx/MRA1			
Fecha de Autorización	10 de Septiembre de 2025			

**Importante:** El Valor de un fondo de inversión, cualquiera que sea su política de inversión, está sujeto a la fluctuación de los mercados, por lo que el inversionista puede obtener ganancias o pérdidas.

### Objetivo de inversión

Ofrecer al inversionista la opción de invertir sus recursos en valores de deuda gubernamental, bancaria, corporativa y valores emitidos por Gobiernos Estatales y Municipales de los Estados Unidos Mexicanos y Organismos o Fideicomisos Públicos de Fomento Económico, puede ser en directo, reporto, mecanismos de inversión colectiva como ETFs y/o TRACs, Fondos de Inversión de deuda nacionales y/o extranjeros valores respaldados por activos, certificados bursátiles fiduciarios indizados, así como en instrumentos financieros derivados y depósitos bancarios, denominados mayoritariamente en pesos, aun cuando pudiera mantener en menor proporción instrumentos denominados en UDI's y/o moneda extranjera. La permanencia mínima recomendada es de 12 meses.

### Información Relevante

Los fondos de inversión no cuentan con asamblea de accionistas, consejo de administración o comisario:

\*Las funciones de la asamblea de accionistas, así como las actividades del consejo de administración están encomendadas a HSBC Global Asset Management (México), S.A. de C.V., Sociedad Operadora de Fondos de Inversión, Grupo Financiero HSBC

\* La vigilancia del Fondo de inversión está asignada al contralor normativo de dicha sociedad operadora

**Valor en Riesgo (VaR) de la cartera de inversión respecto a sus activos netos: 0.34% con una probabilidad del 95%.**

Válida únicamente en condiciones normales de mercado.

La pérdida, que en un escenario pesimista (5 en 100 veces) puede enfrentar el fondo de inversión en un lapso de un día, es de \$3.40 pesos por cada \$1,000 invertidos.

(Este dato sólo es una estimación, las expectativas de pérdida podrían ser mayores, incluso por el monto total de la inversión realizada).

### Rendimiento y desempeño histórico

Serie accionaria : BMG2

Índice(s) de Referencia: PiPG-Fix(35%) + PiPG-Real5A(10%) + PiPGFloat12M+(30%) + PiP FondGubBANX(25%)

Tabla de rendimientos anualizados (Nominales)						
BMG2	Último Mes	Últimos 3 Meses	Últimos 12 Meses	2025	2024	2023
Rendimiento bruto	N/D	N/D	N/D	N/D	N/D	N/D
Rendimiento neto	N/D	N/D	N/D	N/D	N/D	N/D
Tasa libre de riesgo (cetes 28 días)*	N/D	N/D	N/D	N/D	N/D	N/D
Rendimiento del índice de referencia o mercado: MIXTO **						
ÍNDICE	N/D	N/D	N/D	N/D	N/D	N/D

El rendimiento neto es después de comisiones y el que obtuvo el inversionista en el período.

La tasa libre de riesgo es una tasa que no incluye descuentos por comisiones, impuestos o cualquier otro gasto.

\* El desempeño del Fondo de Inversión en el pasado, no necesariamente es indicativo del desempeño que tendrá en el futuro.

\*\* Para mayor precisión en el cálculo de los rendimientos de este período (fines de semana y días inhábiles), el número de días es el mismo al utilizado para el cálculo del precio.

\*\* La composición del Índice Mixto esta establecida en Índices de referencia

### Régimen y política de Inversión

a) El Fondo seguirá una estrategia de administración activa.  
b) Parámetros

	Min.	Max.
1. Valores de Deuda Gubernamentales, Bancarios, Corporativos y valores emitidos por Gobiernos Estatales y Municipales de los Estados Unidos Mexicanos y Organismos o Fideicomisos Públicos de Fomento Económico	0%	100%
2. Los que se encuentren inscritos en el Registro Nacional de Valores	0%	100%
3. Depósitos Bancarios	0%	100%
4. Valores respaldados por Activos	0%	30%
5. Valores en Pesos	0%	100%
6. Valores en Moneda Extranjera y/o UDI's	0%	100%
7. Reportos	0%	100%
8. ETFs y TRACs	0%	40%
9. Derivados	0%	20%
10. Fondos de Inversión en instrumentos de deuda nacionales y/o extranjeros	0%	100%
11. Valores de fácil realización y/o valores con vencimiento menor a 3 meses	15%	100%
12. Valores emitidos, aceptados o avalados por empresas del mismo consorcio al que pertenece la Operadora	0%	15%

c) Política de inversión:

- Valores de deuda gubernamental, bancaria, corporativa y valores emitidos por Gobiernos Estatales y Municipales de los Estados Unidos Mexicanos y Organismos o Fideicomisos Públicos de Fomento Económico, valores respaldados por activos, certificados bursátiles fiduciarios indizados, así como podrá realizar depósitos bancarios denominados mayoritariamente en pesos, aun cuando pudiera mantener en menor proporción instrumentos denominados en UDI's y/o moneda extranjera. Los valores podrán ser emitidos por entidades mexicanas o extranjeras.

- Los instrumentos de deuda deberán contar con una calificación crediticia en escala local, al momento de la compra, mínima de "A-" o su equivalente, y, tratándose de instrumentos internacionales se considerará la calificación global equivalente en la escala local.

- ETFs y TRACs de Deuda que contribuyan a alcanzar el rendimiento del Fondo y principalmente listados en el SIC o inscritos en el RNV, y en una menor proporción en los que se encuentran inscritos, autorizados o regulados por las Comisiones de Valores u organismos equivalentes de los Estados que sean miembros del Comité Técnico de la IOSCO o que formen parte de la Unión Europea y que se distribuyan en cualquiera de los países que sean miembros de dicho Comité. Estos no serán apalancados, ni realizarán réplicas sintéticas.

- El Fondo no realizará préstamo de valores.

d) Índice o base de referencia: PiPG-Fix(35%) + PiPG-Real5A(10%) + PiPGFloat12M+(30%) + PiP FondGubBANX(25%)

e) El Fondo podrá invertir en valores de fácil realización y/o valores con vencimiento menor a 3 meses, como mínimo 15%.

f) Instrumentos financieros derivados ya sea en futuros y/o swaps de tasas o bonos, todos listados en mercados estandarizados reconocidos, con fines de cobertura denominados en moneda nacional y/o extranjera.

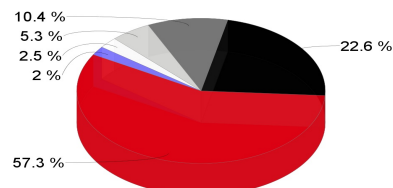
g) El Fondo se abstendrá de operar con valores estructurados, certificados bursátiles fiduciarios de desarrollo y certificados bursátiles inmobiliarios y fideicomisos de inversión en energía e infraestructura.

### Composición de la cartera de inversión:

#### Cartera de inversión al :30/abr/2026

	Clave de Pizarra	Emisora	Subyacente	Tipo	Monto	% Part
1	M_BONOS_270304	GUBERNAMENTAL		Deuda	149,761,257	15%
2	M_BONOS_270603	GUBERNAMENTAL		Deuda	113,923,801	11%
3	S_UDIBONO_290830	GUBERNAMENTAL		Deuda	91,464,829	9%
4	LF_BONDESIF_270128	GUBERNAMENTAL REPO		Reporto	76,808,103	8%
5	M_BONOS_300228	GUBERNAMENTAL REPO		Reporto	76,807,886	8%
6	M_BONOS_300228	GUBERNAMENTAL		Deuda	65,939,550	6%
7	IS_BPA182_320923	GUBERNAMENTAL REPO		Reporto	62,953,227	6%
8	51_HSBGOB2_BNF	HSBC	Fondo Deuda	Deuda	53,786,779	5%
9	M_BONOS_290301	GUBERNAMENTAL		Deuda	45,040,516	4%
10	M_BONOS_290531	GUBERNAMENTAL		Deuda	31,296,958	3%
Otros					253,956,929	25%
Total					1,021,739,835	100%

### Por Sector de Actividad Económica



■ Gubernamental ■ Gubernamental REPO ■ Otros  
■ SOCINV ■ BACOMER ■ KDB

## Comisiones y remuneraciones por la prestación de servicios

### a) Comisiones pagadas directamente por el cliente

Concepto	Serie más representativa			
	BMG2		BME1	
	%	\$	%	\$
Incumplimiento del plazo mínimo de permanencia	N/A	N/A	N/A	N/A
Incumplimiento del saldo mínimo de Inversión	N/A	N/A	N/A	N/A
Compra de acciones	N/A	N/A	N/A	N/A
Venta de acciones	N/A	N/A	N/A	N/A
Servicio por asesoría	N/A	N/A	N/A	N/A
Servicio de administración de acciones	N/A	N/A	N/A	N/A
Otras	N/A	N/A	N/A	N/A
Total	N/A	N/A	N/A	N/A

### b) Comisiones pagadas por el Fondo de Inversión

Concepto	Serie más representativa			
	BMG2		BME1	
	%	\$	%	\$
Administración de activos	0.070%	\$0.70	0.390%	\$3.90
Administración Activos / sobre desempeño	0.000%	\$0.00	0.000%	\$0.00
Distribución de acciones	0.120%	\$1.20	0.600%	\$6.00
Valuación de acciones	N/D	N/D	0.008%	\$0.08
Depósito de Activos Objeto de Inversión	N/D	N/D	0.030%	\$0.30
Depósito de acciones	0.000%	\$0.00	0.000%	\$0.00
Contabilidad	N/D	N/D	0.022%	\$0.22
Otras	N/D	N/D	0.054%	\$0.54
Total	0.190%	\$1.90	1.104%	\$11.04

\*Monto por cada \$1,000 pesos

\*\* Las comisiones del cuadro están expresadas en términos anuales sin I.V.A.

\*\*\*El concepto Otras puede incluir costos administrativos, auditoría contable, cuotas de calificación del Fondo de Inversión, contabilidad fiscal, cuotas a Bolsas de Valores, inscripciones y cuotas a CNBV, Proveeduría de Precios, Reportería y Servicios Fiscales.

\*\*\*\* ND - No disponible

## Información sobre comisiones y remuneraciones

Algunos prestadores de servicios pueden establecer acuerdos con el Fondo de Inversión y ofrecerle descuentos por sus servicios. Para conocer de su existencia y el posible beneficio para usted, pregunte con su distribuidor.

El prospecto de información contiene un mayor detalle de los conflictos de intereses a los que pudiera estar sujeto cualquier prestador de servicios del Fondo de inversión.

### Política para la compra-venta de acciones

<b>Plazo mínimo de permanencia</b>	No hay plazo mínimo de permanencia, sin embargo, revisar las políticas de operación y liquidación del fondo	<b>Liquidez</b>	Diaria
<b>Recepción de órdenes</b>	Compras y Ventas todos los días hábiles bancarios	<b>Horario</b>	Entre las 8:00 y las 13:30 horas tiempo de la Ciudad de México. Información adicional ver el punto 2 inciso b) numerales i), ii) y iii) de este Prospecto.
<b>Ejecución de operaciones</b>	Compras y Ventas el mismo día de su recepción	<b>Límites de recompra</b>	15% del valor del portafolio del Fondo del día anterior
<b>Liquidación de operaciones</b>	Compras y Ventas 2 días hábiles después de ejecutada la orden	<b>Diferencial*</b>	Este Fondo no ha utilizado diferencial en los últimos 12 meses

\* El Fondo de inversión ante condiciones desordenadas de mercado u operaciones inusuales, podrá aplicar a las operaciones de compraventa de sus acciones, un diferencial sobre el precio actualizado de valuación de dichas acciones, que haya determinado previamente, y conservarlo a favor de los inversionistas que permanecen en el Fondo.

### Prestadores de servicios

<b>Operadora</b>	HSBC Global Asset Management (México), S.A. de C.V., Sociedad Operadora de Fondos de Inversión, Grupo Financiero HSBC
<b>Distribuidora(s)</b>	HSBC México, S.A., Institución de Banca Múltiple Grupo Financiero HSBC
<b>Valuadora</b>	Operadora COVAF, S.A. de C.V., Sociedad Operadora Limitada de Fondos de Inversión
<b>Institución Calificadora de Valores</b>	Moody's de México, S.A. de C.V.

### Advertencias

El Fondo de inversión no cuenta con garantía alguna del Gobierno Federal ni de las entidades de la administración pública paraestatal, ni de la sociedad Operadora ni del Grupo financiero al que, en su caso, esta última pertenece. La inversión en el fondo se encuentra respaldada hasta por el monto de su patrimonio.

La autorización de los prospectos de información al público inversionista no implica certificación sobre la bondad de las acciones que emitan o sobre la solvencia, liquidez, calidad crediticia o desempeño futuro de los fondos, ni de los Activos Objeto de Inversión que conforman su cartera.

Ningún intermediario financiero, apoderado para celebrar operaciones con el público, o cualquier otra persona, está autorizado para proporcionar información o hacer declaración alguna adicional al contenido del presente documento o el prospecto de información al público inversionista, por lo que estas deberán entenderse como no autorizadas por el Fondo de inversión.

Para mayor información, visite la página electrónica de la Sociedad Operadora que administra el fondo de inversión y/o sociedad distribuidora(s), donde podrá consultar el prospecto de información al público inversionista actualizado del Fondo de inversión, así como la información actualizada sobre la cartera de inversiones.

El presente documento y el prospecto de información al público inversionista, son los únicos documentos de venta que reconoce el fondo de inversión como válidos.

### Centro de Atención al cliente

<b>Contacto</b>	Personas Físicas: Centro de Atención Bursátil Personas Morales: Insurance & Investments
<b>Número Telefónico</b>	<b>Personas Físicas: (01 55) 5721-1130</b> <b>Personas Morales: (01 55) 5721 5174, 5721 6595</b> <b>ó (01 55) 5721 5742</b>
<b>Horario</b>	Lunes a Viernes: 8:00 am a 6:00 pm

### Página(s) Electrónica(s)

<b>Página de internet Operadora</b>	<a href="https://www.assetmanagement.hsbc.com.mx">https://www.assetmanagement.hsbc.com.mx</a>
<b>Página de internet Distribuidora</b>	<a href="http://www.hsbc.com.mx">www.hsbc.com.mx</a>

Administrado por HSBC Global Asset Management (México), S.A. de C.V., Sociedad Operadora de Fondos de Inversión, Grupo Financiero HSBC

Tipo	Instrumentos de Deuda	Clase y Serie Accionaria	Posibles adquirentes	Montos mínimos de inversión (\$)
Categoría	DISCRECIONAL	BNF	FONDOS DE INVERSIÓN ADMINISTRADOS POR LA OPERADORA	100.00
Clave de pizarra	HSBCEMP			
Calificación	Escala Homogénea: AAA/1 Escala Moody's: Aaa.mx/MRA1			
Fecha de Autorización	10 de Septiembre de 2025			

**Importante:** El Valor de un fondo de inversión, cualquiera que sea su política de inversión, está sujeto a la fluctuación de los mercados, por lo que el inversionista puede obtener ganancias o pérdidas.

### Objetivo de inversión

Ofrecer al inversionista la opción de invertir sus recursos en valores de deuda gubernamental, bancaria, corporativa y valores emitidos por Gobiernos Estatales y Municipales de los Estados Unidos Mexicanos y Organismos o Fideicomisos Públicos de Fomento Económico, puede ser en directo, reporto, mecanismos de inversión colectiva como ETFs y/o TRACs, Fondos de Inversión de deuda nacionales y/o extranjeros valores respaldados por activos, certificados bursátiles fiduciarios indizados, así como en instrumentos financieros derivados y depósitos bancarios, denominados mayoritariamente en pesos, aun cuando pudiera mantener en menor proporción instrumentos denominados en UDI's y/o moneda extranjera. La permanencia mínima recomendada es de 12 meses.

### Información Relevante

Los fondos de inversión no cuentan con asamblea de accionistas, consejo de administración o comisario:

\*Las funciones de la asamblea de accionistas, así como las actividades del consejo de administración están encomendadas a HSBC Global Asset Management (México), S.A. de C.V., Sociedad Operadora de Fondos de Inversión, Grupo Financiero HSBC

\* La vigilancia del Fondo de inversión está asignada al contralor normativo de dicha sociedad operadora

**Valor en Riesgo (VaR) de la cartera de inversión respecto a sus activos netos: 0.34% con una probabilidad del 95%.**

Válida únicamente en condiciones normales de mercado.

La pérdida, que en un escenario pesimista (5 en 100 veces) puede enfrentar el fondo de inversión en un lapso de un día, es de \$3.40 pesos por cada \$1,000 invertidos.

(Este dato sólo es una estimación, las expectativas de pérdida podrían ser mayores, incluso por el monto total de la inversión realizada).

### Rendimiento y desempeño histórico

Serie accionaria : BNF

Índice(s) de Referencia: PIPG-Fix(35%) + PiPG-Real5A(10%) + PiPGFloat12M+(30%) + PiP FondGubBANX(25%)

Tabla de rendimientos anualizados (Nominales)						
BNF	Último Mes	Últimos 3 Meses	Últimos 12 Meses	2025	2024	2023
Rendimiento bruto	N/D	N/D	N/D	N/D	N/D	N/D
Rendimiento neto	N/D	N/D	N/D	N/D	N/D	N/D
Tasa libre de riesgo (cetes 28 días)*	N/D	N/D	N/D	N/D	N/D	N/D
Rendimiento del índice de referencia o mercado: MIXTO **						
ÍNDICE	N/D	N/D	N/D	N/D	N/D	N/D

El rendimiento neto es después de comisiones y el que obtuvo el inversionista en el período.

La tasa libre de riesgo es una tasa que no incluye descuentos por comisiones, impuestos o cualquier otro gasto.

\* El desempeño del Fondo de Inversión en el pasado, no necesariamente es indicativo del desempeño que tendrá en el futuro.

\*\* Para mayor precisión en el cálculo de los rendimientos de este período (fines de semana y días inhábiles), el número de días es el mismo al utilizado para el cálculo del precio.

\*\* La composición del Índice Mixto esta establecida en Índices de referencia

### Régimen y política de Inversión

a) El Fondo seguirá una estrategia de administración activa.  
b) Parámetros

	Min.	Max.
1. Valores de Deuda Gubernamentales, Bancarios, Corporativos y valores emitidos por Gobiernos Estatales y Municipales de los Estados Unidos Mexicanos y Organismos o Fideicomisos Públicos de Fomento Económico	0%	100%
2. Los que se encuentren inscritos en el Registro Nacional de Valores	0%	100%
3. Depósitos Bancarios	0%	100%
4. Valores respaldados por Activos	0%	30%
5. Valores en Pesos	0%	100%
6. Valores en Moneda Extranjera y/o UDI's	0%	100%
7. Reportos	0%	100%
8. ETFs y TRACs	0%	40%
9. Derivados	0%	20%
10. Fondos de Inversión en instrumentos de deuda nacionales y/o extranjeros	0%	100%
11. Valores de fácil realización y/o valores con vencimiento menor a 3 meses	15%	100%
12. Valores emitidos, aceptados o avalados por empresas del mismo consorcio al que pertenece la Operadora	0%	15%

c) Política de inversión:

- Valores de deuda gubernamental, bancaria, corporativa y valores emitidos por Gobiernos Estatales y Municipales de los Estados Unidos Mexicanos y Organismos o Fideicomisos Públicos de Fomento Económico, valores respaldados por activos, certificados bursátiles fiduciarios indizados, así como podrá realizar depósitos bancarios denominados mayoritariamente en pesos, aun cuando pudiera mantener en menor proporción instrumentos denominados en UDI's y/o moneda extranjera. Los valores podrán ser emitidos por entidades mexicanas o extranjeras.

- Los instrumentos de deuda deberán contar con una calificación crediticia en escala local, al momento de la compra, mínima de "A-" o su equivalente, y, tratándose de instrumentos internacionales se considerará la calificación global equivalente en la escala local.

- ETFs y TRACs de Deuda que contribuyan a alcanzar el rendimiento del Fondo y principalmente listados en el SIC o inscritos en el RNV, y en una menor proporción en los que se encuentran inscritos, autorizados o regulados por las Comisiones de Valores u organismos equivalentes de los Estados que sean miembros del Comité Técnico de la IOSCO o que formen parte de la Unión Europea y que se distribuyan en cualquiera de los países que sean miembros de dicho Comité. Estos no serán apalancados, ni realizarán réplicas sintéticas.

- El Fondo no realizará préstamo de valores.

d) Índice o base de referencia: PIPG-Fix(35%) + PiPG-Real5A(10%) + PiPGFloat12M+(30%) + PiP FondGubBANX(25%)

e) El Fondo podrá invertir en valores de fácil realización y/o valores con vencimiento menor a 3 meses, como mínimo 15%.

f) Instrumentos financieros derivados ya sea en futuros y/o swaps de tasas o bonos, todos listados en mercados estandarizados reconocidos, con fines de cobertura denominados en moneda nacional y/o extranjera.

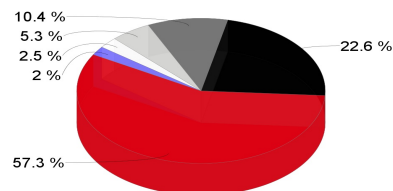
g) El Fondo se abstendrá de operar con valores estructurados, certificados bursátiles fiduciarios de desarrollo y certificados bursátiles inmobiliarios y fideicomisos de inversión en energía e infraestructura.

### Composición de la cartera de inversión:

#### Cartera de inversión al :30/abr/2026

	Clave de Pizarra	Emisora	Subyacente	Tipo	Monto	% Part
1	M_BONOS_270304	GUBERNAMENTAL		Deuda	149,761,257	15%
2	M_BONOS_270603	GUBERNAMENTAL		Deuda	113,923,801	11%
3	S_UDIBONO_290830	GUBERNAMENTAL		Deuda	91,464,829	9%
4	LF_BONDESIF_270128	GUBERNAMENTAL REPO		Reporto	76,808,103	8%
5	M_BONOS_300228	GUBERNAMENTAL REPO		Reporto	76,807,886	8%
6	M_BONOS_300228	GUBERNAMENTAL		Deuda	65,939,550	6%
7	IS_BPA182_320923	GUBERNAMENTAL REPO		Reporto	62,953,227	6%
8	51_HSBGOB2_BNF	HSBC	Fondo Deuda	Deuda	53,786,779	5%
9	M_BONOS_290301	GUBERNAMENTAL		Deuda	45,040,516	4%
10	M_BONOS_290531	GUBERNAMENTAL		Deuda	31,296,958	3%
Otros					253,956,929	25%
Total					1,021,739,835	100%

### Por Sector de Actividad Económica



■ Gubernamental ■ Gubernamental REPO ■ Otros  
■ SOCINV ■ BACOMER ■ KDB

## Comisiones y remuneraciones por la prestación de servicios

### a) Comisiones pagadas directamente por el cliente

Concepto	Serie más representativa			
	BNF		BME1	
	%	\$	%	\$
Incumplimiento del plazo mínimo de permanencia	N/A	N/A	N/A	N/A
Incumplimiento del saldo mínimo de Inversión	N/A	N/A	N/A	N/A
Compra de acciones	N/A	N/A	N/A	N/A
Venta de acciones	N/A	N/A	N/A	N/A
Servicio por asesoría	N/A	N/A	N/A	N/A
Servicio de administración de acciones	N/A	N/A	N/A	N/A
Otras	N/A	N/A	N/A	N/A
Total	N/A	N/A	N/A	N/A

### b) Comisiones pagadas por el Fondo de Inversión

Concepto	Serie más representativa			
	BNF		BME1	
	%	\$	%	\$
Administración de activos	0.190%	\$1.90	0.390%	\$3.90
Administración Activos / sobre desempeño	0.000%	\$0.00	0.000%	\$0.00
Distribución de acciones	0.000%	\$0.00	0.600%	\$6.00
Valuación de acciones	N/D	N/D	0.008%	\$0.08
Depósito de Activos Objeto de Inversión	N/D	N/D	0.030%	\$0.30
Depósito de acciones	0.000%	\$0.00	0.000%	\$0.00
Contabilidad	N/D	N/D	0.022%	\$0.22
Otras	N/D	N/D	0.054%	\$0.54
Total	0.190%	\$1.90	1.104%	\$11.04

\*Monto por cada \$1,000 pesos

\*\* Las comisiones del cuadro están expresadas en términos anuales sin I.V.A.

\*\*\*El concepto Otras puede incluir costos administrativos, auditoría contable, cuotas de calificación del Fondo de Inversión, contabilidad fiscal, cuotas a Bolsas de Valores, inscripciones y cuotas a CNBV, Proveeduría de Precios, Reportería y Servicios Fiscales.

\*\*\*\* ND - No disponible

## Información sobre comisiones y remuneraciones

Algunos prestadores de servicios pueden establecer acuerdos con el Fondo de Inversión y ofrecerle descuentos por sus servicios. Para conocer de su existencia y el posible beneficio para usted, pregunte con su distribuidor.

El prospecto de información contiene un mayor detalle de los conflictos de intereses a los que pudiera estar sujeto cualquier prestador de servicios del Fondo de inversión.

### Política para la compra-venta de acciones

<b>Plazo mínimo de permanencia</b>	No hay plazo mínimo de permanencia, sin embargo, revisar las políticas de operación y liquidación del fondo	<b>Liquidez</b>	Diaria
<b>Recepción de órdenes</b>	Compras y Ventas todos los días hábiles bancarios	<b>Horario</b>	Entre las 8:00 y las 13:30 horas tiempo de la Ciudad de México. Información adicional ver el punto 2 inciso b) numerales i), ii) y iii) de este Prospecto.
<b>Ejecución de operaciones</b>	Compras y Ventas el mismo día de su recepción	<b>Límites de recompra</b>	15% del valor del portafolio del Fondo del día anterior
<b>Liquidación de operaciones</b>	Compras y Ventas 2 días hábiles después de ejecutada la orden	<b>Diferencial*</b>	Este Fondo no ha utilizado diferencial en los últimos 12 meses

\* El Fondo de inversión ante condiciones desordenadas de mercado u operaciones inusuales, podrá aplicar a las operaciones de compraventa de sus acciones, un diferencial sobre el precio actualizado de valuación de dichas acciones, que haya determinado previamente, y conservarlo a favor de los inversionistas que permanecen en el Fondo.

### Prestadores de servicios

<b>Operadora</b>	HSBC Global Asset Management (México), S.A. de C.V., Sociedad Operadora de Fondos de Inversión, Grupo Financiero HSBC
<b>Distribuidora(s)</b>	HSBC México, S.A., Institución de Banca Múltiple Grupo Financiero HSBC
<b>Valuadora</b>	Operadora COVAF, S.A. de C.V., Sociedad Operadora Limitada de Fondos de Inversión
<b>Institución Calificadora de Valores</b>	Moody's de México, S.A. de C.V.

### Advertencias

El Fondo de inversión no cuenta con garantía alguna del Gobierno Federal ni de las entidades de la administración pública paraestatal, ni de la sociedad Operadora ni del Grupo financiero al que, en su caso, esta última pertenece. La inversión en el fondo se encuentra respaldada hasta por el monto de su patrimonio.

La autorización de los prospectos de información al público inversionista no implica certificación sobre la bondad de las acciones que emitan o sobre la solvencia, liquidez, calidad crediticia o desempeño futuro de los fondos, ni de los Activos Objeto de Inversión que conforman su cartera.

Ningún intermediario financiero, apoderado para celebrar operaciones con el público, o cualquier otra persona, está autorizado para proporcionar información o hacer declaración alguna adicional al contenido del presente documento o el prospecto de información al público inversionista, por lo que estas deberán entenderse como no autorizadas por el Fondo de inversión.

Para mayor información, visite la página electrónica de la Sociedad Operadora que administra el fondo de inversión y/o sociedad distribuidora(s), donde podrá consultar el prospecto de información al público inversionista actualizado del Fondo de inversión, así como la información actualizada sobre la cartera de inversiones.

El presente documento y el prospecto de información al público inversionista, son los únicos documentos de venta que reconoce el fondo de inversión como válidos.

### Centro de Atención al cliente

<b>Contacto</b>	Personas Físicas: Centro de Atención Bursátil Personas Morales: Insurance & Investments
<b>Número Telefónico</b>	<b>Personas Físicas: (01 55) 5721-1130</b> <b>Personas Morales: (01 55) 5721 5174, 5721 6595</b> <b>ó (01 55) 5721 5742</b>
<b>Horario</b>	Lunes a Viernes: 8:00 am a 6:00 pm

### Página(s) Electrónica(s)

<b>Página de internet Operadora</b>	<a href="https://www.assetmanagement.hsbc.com.mx">https://www.assetmanagement.hsbc.com.mx</a>
<b>Página de internet Distribuidora</b>	<a href="http://www.hsbc.com.mx">www.hsbc.com.mx</a>