


HSBC ETFs PLC**HSBC HANG SENG TECH UCITS ETF**

Comunicación de promoción comercial | Informe mensual marzo 31 2025 | HSTC LN | HKD

 **Objetivo de inversión**

El Fondo tiene como objetivo reproducir en la mayor medida posible la rentabilidad del Hang Seng TECH Index (el «Índice»). El Fondo invertirá en acciones de las empresas que conforman el Índice, u obtendrá exposición a las mismas.

 **Estrategia de inversión**

El Índice está formado por las 30 sociedades tecnológicas más grandes de la RAE de Hong Kong (Región administrativa especial de Hong Kong), como define el proveedor del Índice. El Fondo se gestionará de forma pasiva y tendrá como objetivo invertir en las acciones de las empresas, en general, en la misma proporción que en el Índice. Sin embargo, puede haber circunstancias en las que el Fondo no pueda, o no le resulte conveniente, invertir en todos los componentes del Índice. Asimismo, el Fondo puede invertir en sociedades que no formen parte del Índice, pero que se espera que ofrezcan unas características de rentabilidad y riesgo similares a las de determinados componentes del Índice. Si el Fondo no puede invertir directamente en las empresas que componen el Índice, podrá obtener exposición utilizando otras inversiones, como recibos de depósito, derivados o fondos. El Fondo puede invertir en instrumentos del mercado monetario. El Fondo puede invertir hasta un 10 % en otros fondos, incluidos los fondos de HSBC. El Fondo puede invertir hasta un 35 % en valores de un único emisor en condiciones de mercado excepcionales. El Fondo puede invertir hasta un 10 % en swaps de rentabilidad total y en contratos por diferencias. Consulte el Folleto para obtener una descripción detallada de los objetivos de inversión y de la utilización de derivados.

 **Riesgos principales**

- El valor por participación del Fondo puede aumentar o disminuir, por lo que cualquier capital invertido en el Fondo podrá correr riesgos.
- El valor de los títulos que pueden invertirse puede variar a lo largo del tiempo a causa de un gran número de factores como, por ejemplo, cambios políticos y económicos, políticas gubernamentales, cambios demográficos, culturales y poblacionales, desastres naturales o de origen humano, etc.
- El Fondo podrá invertir en mercados emergentes. Estos mercados están menos establecidos y suelen ser más volátiles que los mercados desarrollados, por lo que conllevan mayores riesgos, especialmente riesgos de mercado, de liquidez y de cambio.

Información sobre el fondo

Gestor del fondo	HSBC Global Asset Management (UK) Limited
Depositario	HSBC Continental Europe
Administrador del Fondo	HSBC Securities Services (Ireland) DAC

Detalles del Clase de acciones**Datos importantes**

NAV por acción	HKD 58,41
Rendimiento 1m	-3,10%
Error de seguimiento 3y	0,06%

Información sobre el fondo

Cumplimiento de la Directiva UCITS V	Sí
Tratamiento de dividendos	Acumulación
Divisa de los dividendos	HKD
Base Currency Fund	HKD
Currency Hedged	Not Hedged
Moneda base del Clase de acciones	HKD
Domicilio	Irlanda
Fecha de inicio	diciembre 9 2020
Acciones en circulación	123.030.000
Tamaño del Fondo	HKD 7.334.911.911
Índice de referencia	100% Hang Seng TECH Index
Método de replicación	Físico- Completo
Elegible para SIPP	Sí
Emisor	HSBC ETFs PLC
Cierre del ejercicio	Dic

Comisiones y gastos

Cifra de gastos corrientes ¹	0,500%
---	---------------

Códigos

ISIN	IE00BMWVKN31
------	---------------------

¹La cifra de gastos corrientes se basa en los gastos a lo largo de un año. La cifra incluye el cargo de gestión anual, pero no los costes de transacción. Estas cifras pueden variar periódicamente.

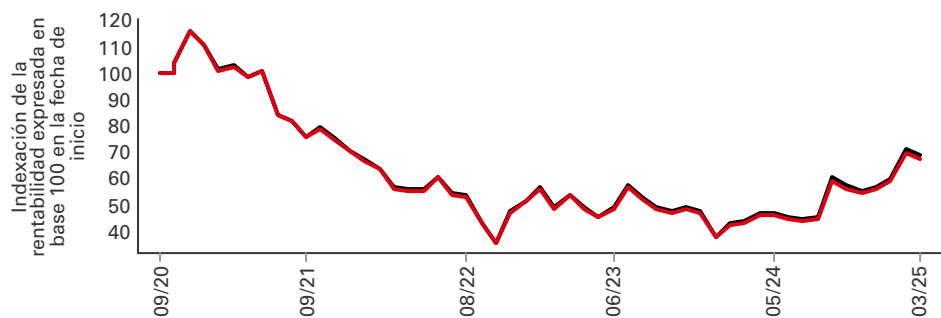
La rentabilidad histórica no es indicativa de la rentabilidad futura. Las cifras se han calculado según la divisa de referencia de cada clase de acción, descontados los gastos.

La presente es una comunicación de promoción comercial. Consulte el folleto del y el KID antes de tomar cualquier decisión de inversión definitiva.

Fuente: HSBC Asset Management, a fecha de marzo 31 2025

Rendimiento

— Fondo — Reference Benchmark



Rendimiento (%)	YTD	1m	3m	6m	1y	Anualizado a 3 años	Anualizado a 5 años	Since inception ann
Fondo	20,71	-3,10	20,71	13,40	55,96	6,14	--	-8,86
Reference Benchmark	20,82	-3,05	20,82	13,67	56,69	6,62	--	-8,43
Diferencia de seguimiento	-0,11	-0,05	-0,11	-0,27	-0,73	-0,48	--	-0,44
Error de seguimiento	--	--	--	--	0,07	0,06	--	0,07

Rentabilidad rodante (%)	03/31/24-03/31/25	03/31/23-03/31/24	03/31/22-03/31/23	03/31/21-03/31/22	03/31/20-03/31/21
Fondo	55,96	-19,04	-5,29	-44,41	--
Reference Benchmark	56,69	-18,66	-4,90	-44,11	--

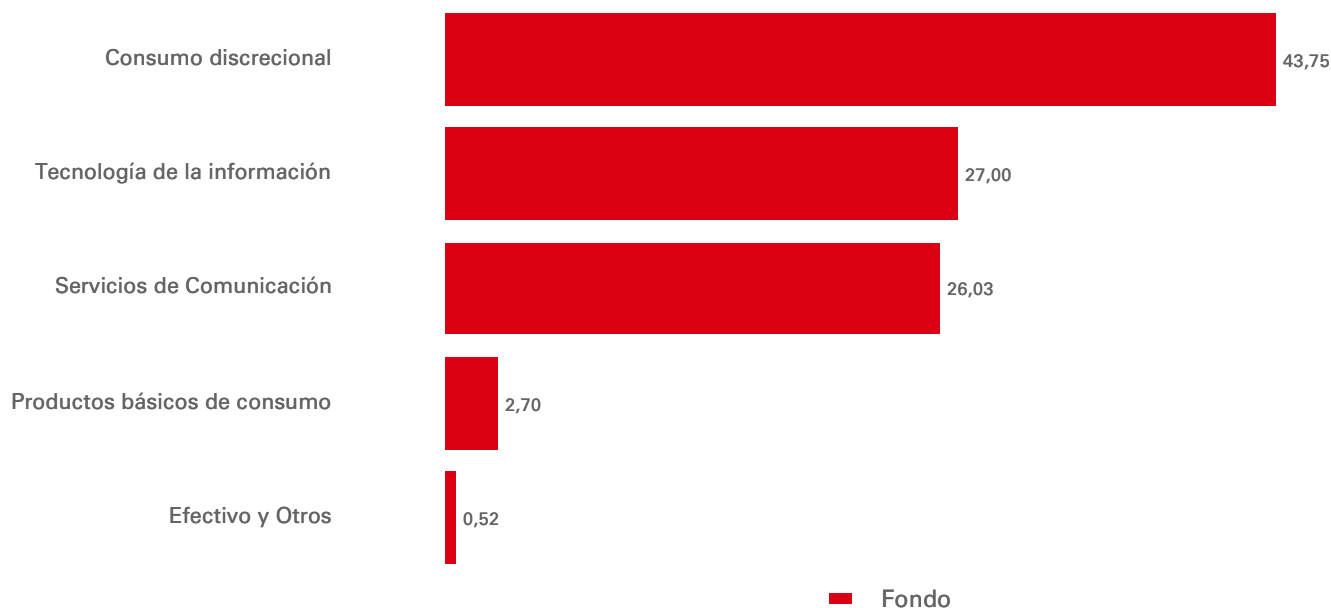
Características de renta variable

	Fondo	Reference Benchmark
N.º de participaciones exdividendo	30	30
Capitalización media de mercado (HKD Mil)	896.125	895.671
PER	20,08	20,09

Información del índice de referencia

Nombre del índice	100% Hang Seng TECH Index
Moneda del índice	HKD
Tipo de índice de referencia	Rendimiento total neto
Frecuencia de reajuste del índice	Trimestral
Código Bloomberg del índice TR	HSTECHN
Código RIC de Reuters del índice TR	.HSTECHN

Asignación por sectores (%)



10 mejores participaciones	Sector	Ponderación (%)
Tencent Holdings Ltd	Servicios de Comunicación	8,25
Alibaba Group Holding Ltd	Consumo discrecional	8,21
JD.com Inc	Consumo discrecional	8,19
Xiaomi Corp	Tecnología de la información	7,94
Meituan	Consumo discrecional	7,88
SMIC	Tecnología de la información	7,30
Kuaishou Technology	Servicios de Comunicación	6,55
Li Auto Inc	Consumo discrecional	5,47
XPeng Inc	Consumo discrecional	5,10
NetEase Inc	Servicios de Comunicación	4,36

Entre las 10 principales participaciones no se incluyen participaciones en efectivo y equivalentes de efectivo ni fondos del mercado monetario.

Nombre de la bolsa	Fecha de salida a Bolsa	Comercio de divisas	Horario de negociación (hora local)	Código Bloomberg	Reuters RIC	Valor Liquidativo Indicativo Bloomberg	Valor Liquidativo Indicativo Reuters
--	--	--	#N/A	HSTCHKD ID	--	HSTUHKIV	HSTUHKDINAV =SOLA
LONDON STOCK EXCHANGE	dic. 10 2020	USD	08:00 - 16:30	HSTE LN	HSTE.L	HSTUSDIV	HSTUSDINAV =SOLA
LONDON STOCK EXCHANGE	dic. 10 2020	GBP	08:00 - 16:30	HSTC LN	HSTC.L	HSTCGBIV	HSTCGBPINAV =SOLA
NYSE EURONEXT - EURONEXT PARIS	dic. 14 2020	EUR	09:00 - 17:30	HSTE FP	HSTE.PA	H4ZXEUIV	H4ZXEURINAV =SOLA
SIX SWISS EXCHANGE	dic. 17 2020	USD	09:00 - 17:30	HSTE SW	HSTE.S	HSTUSDIV	HSTUSDINAV =SOLA
DEUTSCHE BOERSE AG-XETRA	dic. 14 2020	EUR	09:00 - 17:30	H4ZX GY	H4ZX.DE	H4ZXEUIV	H4ZXEURINAV =SOLA
BORSA ITALIANA SPA	ene. 08 2021	EUR	09:00 - 17:35	HSTE IM	HSTE.MI	H4ZXEUIV	H4ZXEURINAV =SOLA
BOLSA INSTITUCIONAL DE VALORES	nov. 03 2021	MXN	08.25 - 15:00	HSTEN MM	HSTE.BIV	--	--

Divulgación de riesgos

- El Fondo podrá estar concentrado en un número limitado de títulos, sectores económicos y/o países y, en consecuencia, podrá ser más volátil y conllevar un mayor riesgo de pérdidas que los fondos con una diversificación más amplia.
- En la medida en que el Fondo pretenda replicar la rentabilidad de un índice gracias a mantener títulos individuales, no hay garantía de que su composición o rentabilidad se corresponda exactamente con el índice objetivo en ningún momento ("error de seguimiento").
- El Fondo podrá emplear derivados, que pueden comportarse de manera impredecible. Los precios y la volatilidad de muchos derivados podrán no coincidir estrictamente con los precios y la volatilidad de su/s referencia/s, instrumento o activo subyacentes.
- El apalancamiento de la inversión ocurre cuando la exposición económica es mayor que la cantidad invertida, como cuando se emplean derivados. Un Fondo que emplea apalancamiento podrá experimentar mayores ganancias y/o pérdidas, debido al efecto amplificador de una fluctuación en el precio de la fuente de referencia.
- Consulte el Documento de Datos Fundamentales (KID), el Folleto o el Memorándum de Oferta para obtener más información sobre los posibles riesgos relativos a la inversión.

Síguenos en:



Glosario



www.assetmanagement.hsbc.es/api/v1/download/document/lu0196696453/es/es/glossary

Aviso legal del índice

La marca y el nombre «Hang Seng TECH Index» son propiedad de Hang Seng Data Services Limited (en adelante, «HSDS»), que ha otorgado la licencia de recopilación y publicación a Hang Seng Indexes Company Limited («HSIL»). HSIL y HSDS han acordado que HSBC Global Asset Management (el «Emisor») utilice y se remita al Hang Seng TECH Index en relación con el HSBC ETFs PLC - HSBC Hang Seng Tech UCITS ETF (el «Producto»). Sin embargo, ni HSIL ni HSDS garantizan ni declaran a nadie la exactitud o exhaustividad del Hang Seng TECH Index, su cálculo ni cualquier información relacionada con el mismo, por lo que no se otorgan ni se realizan de forma implícita declaraciones ni garantías de ningún tipo en relación con el Hang Seng TECH Index. Ni HSIL ni HSDS asumen responsabilidad alguna por pérdidas económicas o de otro tipo que pueda sufrir cualquier persona, directa o indirectamente, como resultado o en relación con el uso del Hang Seng TECH Index, o la referencia a este, por parte del Emisor en relación con el Producto, ni por cualquier imprecisión, omisión o error de HSIL en el cálculo del Hang Seng TECH Index. Cualquier persona que opere con el Producto no confiará en ningún caso en HSIL o HSDS, ni presentará ninguna reclamación ni emprenderá acciones legales contra HSIL o HSDS de ningún modo. A fin de disipar cualquier duda, este aviso legal no constituye ninguna relación contractual o cuasicontractual entre ningún agente de bolsa u otra persona que opere con el Producto y HSIL o HSDS, ni debe interpretarse dicha relación se haya constituido.

Fuente: HSBC Asset Management, a fecha de marzo 31 2025

Información importante

Este documento fue elaborado por HSBC Global Asset Management (UK) Limited, empresa constituida, regulada y supervisada en Reino Unido. Los ETF a que se refiere este documento se rigen por legislaciones distintas a la mexicana, lo cual puede afectar a los derechos que tienen los inversionistas con respecto a los fondos.

El material contenido en este documento es solamente para fines puramente informativos y no constituye en forma alguna asesoría legal, fiscal o de inversiones ni una invitación para comprar o vender inversiones. Por lo tanto, usted no debe tomar decisiones de inversión con base en el contenido de este material.

Cualesquiera opiniones expresadas en este documento fueron las sostenidas al momento de su preparación y están sujetas a cambio sin previo aviso. Cualquier pronóstico, proyecciones o meta mencionados son meramente informativos y no están garantizados en forma alguna. HSBC Global Asset Management (UK) no se hace responsable si los pronósticos, proyecciones o metas no se cumplen.

Cualquier reproducción o uso no autorizado de este material serán responsabilidad exclusiva del usuario. Es muy probable que, de llevarse a cabo dichas acciones, los responsables tengan que someterse a procesos judiciales. Este documento no tiene valor contractual ni vinculante ni constituye una oferta, invitación o recomendación para comprar o vender instrumentos financieros. Los comentarios y análisis presentados en este documento reflejan la opinión de HSBC Global Asset Management (UK) Limited según la información disponible al momento de elaborar este documento. Dichos comentarios y análisis no entrañan ningún tipo de compromiso por parte de HSBC Global Asset Management (UK) Limited. Por lo tanto, HSBC Global Asset Management (UK) Limited no es responsable por decisiones de inversión o desinversión motivadas por los comentarios o análisis de este documento. Todos los datos presentado pertenecen a HSBC Global Asset Management (UK) Limited a menos que se especifique lo contrario. Toda la información perteneciente a terceros se ha obtenido de fuentes que consideramos fiables, pero que no hemos verificado de forma independiente. Los ETF a que se refiere este documento son sub-fondos de HSBC ETFs plc, (Sociedad) una sociedad de inversión de capital variable y responsabilidad segregada entre sub-fondos, constituida en Irlanda como "public limited company," y está autorizada por el Banco Central de Irlanda. La Sociedad posee una estructura de fondo paraguas, con responsabilidad segregada entre sub-fondos. Usualmente las acciones de la Sociedad compradas en el mercado secundario no pueden venderse directamente de vuelta a la Sociedad. Para comprar y vender acciones en el mercado secundario, los inversores necesitan la ayuda de un intermediario (e.g., un agente de bolsa) y, por ello, podrían incurrir en comisiones. Además, es posible que los inversores tengan que pagar un precio más elevado que el del Valor liquidativo por acción vigente al momento de comprarla, y podrán recibir una cantidad inferior al Valor liquidativo por acción vigente al momento de venderlas. Las empresas afiliadas de Global Asset Management (UK) Limited pueden ser formadoras de mercado en HSBC ETFs plc.

Todas las solicitudes se hacen con base en el Prospecto, el Key Investor Information Document (KIID), el Supplementary Information Document (SID) y el suplemento del Fondo, y en los informes anuales y semestrales más recientes, los cuales pueden consultarse en el sitio web www.etf.hsbc.com o solicitarse de forma gratuita a HSBC Global Asset Management (UK) Limited, 8 Canada Square, Canary Wharf, London E14 5HQ, UK. Los inversores e inversores potenciales deben leer y tomar nota de las advertencias de riesgos contenidas en el prospecto, el KIID correspondiente y el suplemento del Fondo y adicionalmente, en caso de clientes de banca mayorista, la información contenida en el SID de respaldo.

Los ETF de HSBC son gestionados por HSBC Global Asset Management (UK) Limited, 8 Canada Square, Canary Wharf, Londres, E14 5HQ, Reino Unido, una sociedad de gestión autorizada y regulada por el organismo regulador de este país, The Financial Conduct Authority (FCA).

HSBC Asset Management es el nombre comercial de la sociedad de gestión de activos de HSBC.

Puede obtener más información en: www.assetmanagement.hsbc.com/uk

Copyright © HSBC Global Asset Management (UK) Limited. Todos los derechos reservados.

Plazo: La sociedad gestora no puede disolver el Fondo unilateralmente. Asimismo, el Consejo de Administración podrá decidir liquidar el Fondo en determinadas circunstancias que se detallan en el folleto y los estatutos del Fondo. Consulte el folleto para obtener información adicional y exhaustiva, lo que incluye los derechos de los inversores, los costes y los gastos, entre otros.