

Administrado por HSBC Global Asset Management (México), S.A. de C.V., Sociedad Operadora de Fondos de Inversión, Grupo Financiero HSBC

Tipo	Fondo de Inversión de Renta Variable	Clase y Serie Accionaria	Posibles adquirentes	Montos mínimos de inversión (\$)
Categoría	DISCRECIONAL	A	CAPITAL FIJO	CAPITAL FIJO
Clave de pizarra	HSBCDGP			
Calificación	NA			
Fecha de Autorización	24 de Junio de 2022			

Importante: El Valor de un fondo de inversión, cualquiera que sea su política de inversión, está sujeto a la fluctuación de los mercados, por lo que el inversionista puede obtener ganancias o pérdidas.

Objetivo de inversión

Ofrecer al inversionista la opción de invertir sus recursos en una cartera diversificada en instrumentos de deuda global de emisores nacionales y/o extranjeros a través de ETFs, TRACs y Fondos de inversión de deuda listados en el S.I.C. y/o Registro o que coticen en las bolsas de valores en México denominados en pesos y/o en dólares.

Adicionalmente, el fondo podrá invertir en renta variable de emisoras nacionales y/o extranjeras a través de ETFs, TRACs y fondos de inversión de renta variable listados en el S.I.C. y/o Registro que coticen en las bolsas de valores en México denominados en pesos y/o en dólares y en una menor proporción podrá invertir en valores de deuda de emisores nacionales y/o extranjeros en directo y en depósitos de dinero a la vista denominados en pesos y/o en dólares.

La cartera del Fondo podrá estar integrada por instrumentos de deuda gubernamental, bancaria y corporativa ya sean nacionales y/o extranjeros, denominados en pesos y/o en dólares.

El horizonte de inversión del Fondo es de mediano plazo y la permanencia mínima recomendada es mayor a 12 meses.

Información Relevante

Por su grado de especialización se recomienda a inversionistas con amplios conocimientos financieros

Los fondos de inversión no cuentan con asamblea de accionistas, consejo de administración o comisario:

*Las funciones de la asamblea de accionistas, así como las actividades del consejo de administración están encomendadas a HSBC Global Asset Management (México), S.A. de C.V., Sociedad Operadora de Fondos de Inversión, Grupo Financiero HSBC

* La vigilancia del Fondo de inversión está asignada al contralor normativo de dicha sociedad operadora

Valor en Riesgo (VaR) de la cartera de inversión respecto a sus activos netos: 0.14% con una probabilidad del 95%.

Válida únicamente en condiciones normales de mercado.

La pérdida, que en un escenario pesimista (5 en 100 veces) puede enfrentar el fondo de inversión en un lapso de un día, es de \$1.4 pesos por cada \$1,000 invertidos.

(Este dato sólo es una estimación, las expectativas de pérdida podrían ser mayores, incluso por el monto total de la inversión realizada).

Rendimiento y desempeño histórico

Serie accionaria : A

Índice(s) de Referencia: N/A

Tabla de rendimientos efectivos						
A	Último Mes	Últimos 3 Meses	Últimos 12 Meses	2023	2022	2021
Rendimiento bruto	0.87%	2.86%	12.51%	12.19%	6.62%	4.76%
Rendimiento neto	0.85%	2.78%	12.13%	11.81%	6.37%	4.25%
Tasa libre de riesgo (cetes 28 días)*	0.94%	2.79%	11.76%	11.71%	7.66%	4.58%
Rendimiento del índice de referencia o mercado: N/A						
ÍNDICE	N/D	N/D	N/D	N/D	N/D	N/D

El rendimiento neto es después de comisiones y el que obtuvo el inversionista en el período.

La tasa libre de riesgo es una tasa que no incluye descuentos por comisiones, impuestos o cualquier otro gasto.

* El desempeño del Fondo de Inversión en el pasado, no necesariamente es indicativo del desempeño que tendrá en el futuro.

Régimen y política de Inversión

a) El Fondo seguirá una estrategia de administración activa.

b) Parámetros

	Min.	Max.
1a. Deuda gubernamental: Deuda emitida por Gobierno Federal, incluyendo al Instituto para la Protección al Ahorro Bancario (IPAB), Gobiernos Estatales y Municipales de los Estados Unidos Mexicanos, Banco de México y Organismos o Fideicomisos Públicos de Fomento Económico.	75.00%	99.50%

1b. Deuda Bancaria: Emisiones de la Banca de Desarrollo e Instituciones de Crédito, Organismos multilaterales a los que Estados Mexicanos pertenezca.

1c. Deuda Corporativa: Certificados bursátiles emitidos por empresas privadas, Emisiones de Empresas productivas del Estado.

A través de ETFs, TRACs y/o Fondos de inversión listados en el SIC y/o RNV denominados en Pesos y/o en dólares

2. Valores de deuda gubernamental, bancaria y corporativa de emisores nacionales y/o extranjeros en directo, denominados en Pesos y/o en dólares.
 24.50% |

3. Valores de renta variable de emisores nacionales y/o extranjeros a través de ETFs, TRACs y Fondos de Inversión listados en el SIC y/o RNV denominados en Pesos y/o en dólares.
 0.50% | 25% |

4. ETFs y TRACs
 75.50% | 100% |

5. Fondos de Inversión nacionales y/o extranjeros listados en el SIC y/o RNV.
 24.50% |

6. Instrumentos Financieros Derivados denominados en Pesos y/o en dólares.
 100% |

7. Depósitos de dinero a la vista denominados en Pesos y/o en dólares.
 20% |

8. Reportos
 20% |

9. Valores de fácil realización y/o valores con vencimiento menor a 3 meses
 10% |

10. Valores emitidos, aceptados o avalados por empresas del mismo consorcio al que pertenece la Operadora.
 15% |

11. Valor en Riesgo (VaR) por simulación histórica (500 escenarios) con un nivel de confianza del 95% y un horizonte temporal de un día
 0.14% |

c) Política de inversión:

1. Valores de deuda de emisores nacionales y/o extranjeros a través de ETFs, TRACs y Fondos de inversión listados en el SIC y/o RNV denominados en Pesos y/o en dólares que coticen en las bolsas de valores en México denominados en pesos y/o en dólares

2. Valores de renta variable de emisores nacionales y/o extranjeros a través de ETFs, TRACs y Fondos de Inversión listados en el SIC y/o RNV denominados en Pesos y/o en dólares que coticen en las bolsas de valores en México denominados en pesos y/o en dólares.

3. Valores de deuda gubernamental, bancaria y corporativa de emisores nacionales y/o extranjeros en directo, denominados en Pesos y/o en dólares.

4. ETFs y TRACs

5. Fondos de Inversión nacionales y/o extranjeros listados en el SIC y/o RNV

6. Instrumentos Financieros Derivados denominados en Pesos y/o en dólares

7. Depósitos de dinero a la vista denominados en Pesos y/o en dólares

8. Reportos

9. Valores de fácil realización y/o valores con vencimiento menor a 3 meses

10. Valores emitidos, aceptados o avalados por empresas del mismo consorcio al que pertenece la Operadora

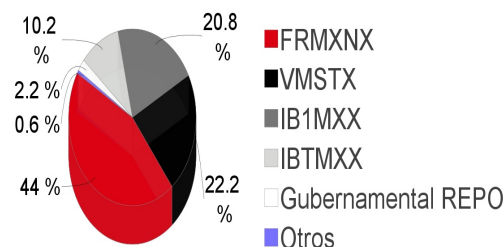
d) El Fondo podrá invertir en valores de fácil realización y/o valores con vencimiento menor a 3 meses, como mínimo 10%.

Composición de la cartera de inversión:

Cartera de inversión al :27/mar/2024

	Clave de Pizarra	Emisora	Subyacente	Tipo	Monto	% Part
1	1I_FRMNX_N	FRMNX	Indices Deuda	Renta Variable	1,852,664,100	44%
2	1I_VMSTX_N	VMSTX	Indices Deuda	Renta Variable	933,132,632	22%
3	1I_IB1MXX_N	IB1MXX	Indices Deuda	Renta Variable	874,344,590	21%
4	1I_IBTMXX_N	IBTMXX	Indices Deuda	Renta Variable	427,259,375	10%
5	LF_BONDES_F_261231	GUBERNAMENTAL REPO		Reporto	47,072,324	1%
6	IM_BPAG28_250508	GUBERNAMENTAL REPO		Reporto	46,180,932	1%
7	1ISP_MVOL_N	MVOL	Indices RV	Renta Variable	25,751,292	1%
8	CHD_HSBC_3822087	HSBC		Chequera	33,476	0%
Total					4,206,438,722	100%

Por Sector de Actividad Económica



Comisiones y remuneraciones por la prestación de servicios

a) Comisiones pagadas directamente por el cliente

Concepto	Serie más representativa			
	A		BFS	
	%	\$	%	\$
Incumplimiento del plazo mínimo de permanencia	N/A	N/A	N/A	N/A
Incumplimiento del saldo mínimo de Inversión	N/A	N/A	N/A	N/A
Compra de acciones	N/A	N/A	N/A	N/A
Venta de acciones	N/A	N/A	N/A	N/A
Servicio por asesoría	N/A	N/A	N/A	N/A
Servicio de administración de acciones	N/A	N/A	N/A	N/A
Otras	N/A	N/A	N/A	N/A
Total	N/A	N/A	N/A	N/A

b) Comisiones pagadas por el Fondo de Inversión

Concepto	Serie más representativa			
	A		BFS	
	%	\$	%	\$
Administración de activos	0.190%	\$1.90	0.515%	\$5.15
Administración Activos / sobre desempeño	0.000%	\$0.00	0.000%	\$0.00
Distribución de acciones	0.000%	\$0.00	1.225%	\$12.25
Valuación de acciones	0.003%	\$0.03	0.003%	\$0.03
Depósito de Activos Objeto de Inversión	0.028%	\$0.28	0.028%	\$0.28
Depósito de acciones	0.000%	\$0.00	0.000%	\$0.00
Contabilidad	0.010%	\$0.10	0.010%	\$0.10
Otras	0.021%	\$0.21	0.022%	\$0.22
Total	0.253%	\$2.53	1.803%	\$18.03

*Monto por cada \$1,000 pesos

** Las comisiones del cuadro están expresadas en términos anuales sin I.V.A.

***El concepto Otras puede incluir costos administrativos, auditoría contable, cuotas de calificación del Fondo de Inversión, contabilidad fiscal, cuotas a Bolsas de Valores, inscripciones y cuotas a CNBV, Proveeduría de Precios, Reportería y Servicios Fiscales.

**** ND - No disponible

Política para la compra-venta de acciones

Plazo mínimo de permanencia	No hay plazo mínimo de permanencia, sin embargo, revisar las políticas de operación y liquidación del fondo	Liquidez	Diaria
Recepción de órdenes	Compras y Ventas todos los días hábiles bancarios	Horario	Entre las 8:00 y las 13:30 horas tiempo de la Ciudad de México. Con excepción de la serie BNF que cierra su operación a las 14:00 horas. Información adicional ver el punto 2 inciso b) numerales i), ii) y iii) del Prospecto.
Ejecución de operaciones	Compras y Ventas mismo día de su recepción	Límites de recompra	10% del valor del portafolio
Liquidación de operaciones	Compras y Ventas 2 días hábiles después de ejecutada la orden	Diferencial*	Este Fondo no ha utilizado diferencial en los últimos 12 meses

* El Fondo de inversión ante condiciones desordenadas de mercado u operaciones inusuales, podrá aplicar a las operaciones de compraventa de sus acciones, un diferencial sobre el precio actualizado de valuación de dichas acciones, que haya determinado previamente, y conservarlo a favor de los inversionistas que permanecen en el Fondo.

Prestadores de servicios

Operadora	HSBC Global Asset Management (México), S.A. de C.V., Sociedad Operadora de Fondos de Inversión, Grupo Financiero HSBC
Distribuidora(s)	HSBC México, S.A., Institución de Banca Múltiple Grupo Financiero HSBC
Valuadora	Operadora COVAF, S.A. de C.V., Sociedad Operadora Limitada de Fondos de Inversión
Institución Calificadora de Valores	N/A

Advertencias

El Fondo de inversión no cuenta con garantía alguna del Gobierno Federal ni de las entidades de la administración pública paraestatal, ni de la sociedad Operadora ni del Grupo financiero al que, en su caso, esta última pertenezca. La inversión en el fondo se encuentra respaldada hasta por el monto de su patrimonio.

La autorización de los prospectos de información al público inversionista no implica certificación sobre la bondad de las acciones que emitan o sobre la solvencia, liquidez, calidad crediticia o desempeño futuro de los fondos, ni de los Activos Objeto de Inversión que conforman su cartera.

Ningún intermediario financiero, apoderado para celebrar operaciones con el público, o cualquier otra persona, está autorizado para proporcionar información o hacer declaración alguna adicional al contenido del presente documento o el prospecto de información al público inversionista, por lo que estas deberán entenderse como no autorizadas por el Fondo de inversión.

Para mayor información, visite la página electrónica de la Sociedad Operadora que administra el fondo de inversión y/o sociedad distribuidora(s), donde podrá consultar el prospecto de información al público inversionista actualizado del Fondo de inversión, así como la información actualizada sobre la cartera de inversiones.

El presente documento y el prospecto de información al público inversionista, son los únicos documentos de venta que reconoce el fondo de inversión como válidos.

Centro de Atención al cliente

Contacto	Personas Físicas: Centro de Atención Bursátil Personas Morales: Insurance & Investments
Número Telefónico	Personas Físicas: (01 55) 5721-1130 Personas Morales: (01 55) 5721 5174, 5721 6595 ó (01 55) 5721 5742
Horario	Lunes a Viernes: 8:00 am a 6:00 pm

Página(s) Electrónica(s)

Página de internet Operadora	https://www.assetmanagement.hsbc.com.mx
Página de internet Distribuidora	www.hsbc.com.mx

Administrado por HSBC Global Asset Management (México), S.A. de C.V., Sociedad Operadora de Fondos de Inversión, Grupo Financiero HSBC

Tipo	Fondo de Inversión de Renta Variable	Clase y Serie Accionaria	Posibles adquirentes	Montos mínimos de inversión (\$)
Categoría	DISCRECIONAL	BFA	PERSONAS FÍSICAS	5,000,001 a 15,000,000.99
Clave de pizarra	HSBCDGP			
Calificación	NA			
Fecha de Autorización	24 de Junio de 2022			

Importante: El Valor de un fondo de inversión, cualquiera que sea su política de inversión, está sujeto a la fluctuación de los mercados, por lo que el inversionista puede obtener ganancias o pérdidas.

Objetivo de inversión

Ofrecer al inversionista la opción de invertir sus recursos en una cartera diversificada en instrumentos de deuda global de emisores nacionales y/o extranjeros a través de ETFs, TRACs y Fondos de inversión de deuda listados en el S.I.C. y/o Registro o que coticen en las bolsas de valores en México denominados en pesos y/o en dólares.

Adicionalmente, el fondo podrá invertir en renta variable de emisoras nacionales y/o extranjeras a través de ETFs, TRACs y fondos de inversión de renta variable listados en el S.I.C. y/o Registro que coticen en las bolsas de valores en México denominados en pesos y/o en dólares y en una menor proporción podrá invertir en valores de deuda de emisores nacionales y/o extranjeros en directo y en depósitos de dinero a la vista denominados en pesos y/o en dólares.

La cartera del Fondo podrá estar integrada por instrumentos de deuda gubernamental, bancaria y corporativa ya sean nacionales y/o extranjeros, denominados en pesos y/o en dólares.

El horizonte de inversión del Fondo es de mediano plazo y la permanencia mínima recomendada es mayor a 12 meses.

Información Relevante

Por su grado de especialización se recomienda a inversionistas con amplios conocimientos financieros

Los fondos de inversión no cuentan con asamblea de accionistas, consejo de administración o comisario:

*Las funciones de la asamblea de accionistas, así como las actividades del consejo de administración están encomendadas a HSBC Global Asset Management (México), S.A. de C.V., Sociedad Operadora de Fondos de Inversión, Grupo Financiero HSBC

* La vigilancia del Fondo de inversión está asignada al contralor normativo de dicha sociedad operadora

Valor en Riesgo (VaR) de la cartera de inversión respecto a sus activos netos: 0.14% con una probabilidad del 95%.

Válida únicamente en condiciones normales de mercado.

La pérdida, que en un escenario pesimista (5 en 100 veces) puede enfrentar el fondo de inversión en un lapso de un día, es de \$1.4 pesos por cada \$1,000 invertidos.

(Este dato sólo es una estimación, las expectativas de pérdida podrían ser mayores, incluso por el monto total de la inversión realizada).

Rendimiento y desempeño histórico

Serie accionaria : BFA

Índice(s) de Referencia: N/A

Tabla de rendimientos efectivos						
BFA	Último Mes	Últimos 3 Meses	Últimos 12 Meses	2023	2022	2021
Rendimiento bruto	0.87%	2.86%	12.51%	12.19%	6.62%	4.76%
Rendimiento neto	0.76%	2.51%	10.97%	10.65%	5.30%	3.60%
Tasa libre de riesgo (cetes 28 días)*	0.94%	2.79%	11.76%	11.71%	7.66%	4.58%
Rendimiento del índice de referencia o mercado: N/A						
ÍNDICE	N/D	N/D	N/D	N/D	N/D	N/D

El rendimiento neto es después de comisiones y el que obtuvo el inversionista en el período.

La tasa libre de riesgo es una tasa que no incluye descuentos por comisiones, impuestos o cualquier otro gasto.

* El desempeño del Fondo de Inversión en el pasado, no necesariamente es indicativo del desempeño que tendrá en el futuro.

Régimen y política de Inversión

- a) El Fondo seguirá una estrategia de administración activa.
b) Parámetros

	Min.	Max.
1a. Deuda gubernamental: Deuda emitida por Gobierno Federal, incluyendo al Instituto para la Protección al Ahorro Bancario (IPAB), Gobiernos Estatales y Municipales de los Estados Unidos Mexicanos, Banco de México y Organismos o Fideicomisos Públicos de Fomento Económico.	75.00%	99.50%
1b. Deuda Bancaria: Emisiones de la Banca de Desarrollo e Instituciones de Crédito, Organismos multilaterales a los que Estados Mexicanos pertenezca.		
1c. Deuda Corporativa: Certificados bursátiles emitidos por empresas privadas, Emisiones de Empresas productivas del Estado. A través de ETFs, TRACs y/o Fondos de inversión listados en el SIC y/o RNV denominados en Pesos y/o en dólares		
2. Valores de deuda gubernamental, bancaria y corporativa de emisores nacionales y/o extranjeros en directo, denominados en Pesos y/o en dólares.		24.50%
3. Valores de renta variable de emisores nacionales y/o extranjeros a través de ETFs, TRACs y Fondos de Inversión listados en el SIC y/o RNV denominados en Pesos y/o en dólares.	0.50%	25%
4. ETFs y TRACs	75.50%	100%
5. Fondos de Inversión nacionales y/o extranjeros listados en el SIC y/o RNV.		24.50%
6. Instrumentos Financieros Derivados denominados en Pesos y/o en dólares.		100%
7. Depósitos de dinero a la vista denominados en Pesos y/o en dólares.		20%
8. Reportos		20%
9. Valores de fácil realización y/o valores con vencimiento menor a 3 meses	10%	
10. Valores emitidos, aceptados o avalados por empresas del mismo consorcio al que pertenece la Operadora.		15%
11. Valor en Riesgo (VaR) por simulación histórica (500 escenarios) con un nivel de confianza del 95% y un horizonte temporal de un día		0.14%

c) Política de inversión:

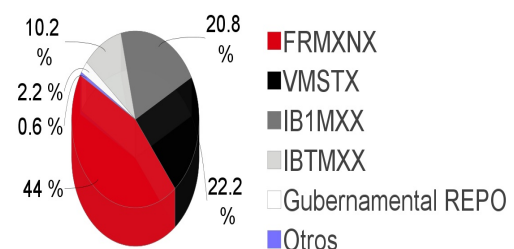
- Valores de deuda de emisores nacionales y/o extranjeros a través de ETFs, TRACs y Fondos de inversión listados en el SIC y/o RNV denominados en Pesos y/o en dólares que coticen en las bolsas de valores en México denominados en pesos y/o en dólares
- Valores de renta variable de emisores nacionales y/o extranjeros a través de ETFs, TRACs y Fondos de Inversión listados en el SIC y/o RNV denominados en Pesos y/o en dólares que coticen en las bolsas de valores en México denominados en pesos y/o en dólares.
- Valores de deuda gubernamental, bancaria y corporativa de emisores nacionales y/o extranjeros en directo, denominados en Pesos y/o en dólares.
- ETFs y TRACs
- Fondos de Inversión nacionales y/o extranjeros listados en el SIC y/o RNV
- Instrumentos Financieros Derivados denominados en Pesos y/o en dólares
- Depósitos de dinero a la vista denominados en Pesos y/o en dólares
- Reportos
- Valores de fácil realización y/o valores con vencimiento menor a 3 meses
- Valores emitidos, aceptados o avalados por empresas del mismo consorcio al que pertenece la Operadora
- El Fondo podrá invertir en valores de fácil realización y/o valores con vencimiento menor a 3 meses, como mínimo 10%.

Composición de la cartera de inversión:

Cartera de inversión al :27/mar/2024

	Clave de Pizarra	Emisora	Subyacente	Tipo	Monto	% Part
1	1I_FRMNX_N	FRMNX	Indices Deuda	Renta Variable	1,852,664,100	44%
2	1I_VMSTX_N	VMSTX	Indices Deuda	Renta Variable	933,132,632	22%
3	1I_IB1MXX_N	IB1MXX	Indices Deuda	Renta Variable	874,344,590	21%
4	1I_IBTMXX_N	IBTMXX	Indices Deuda	Renta Variable	427,259,375	10%
5	LF_BONDESF_261231	GUBERNAMENTAL REPO		Reporto	47,072,324	1%
6	IM_BPAG28_250508	GUBERNAMENTAL REPO		Reporto	46,180,932	1%
7	1ISP_MVOL_N	MVOL	Indices RV	Renta Variable	25,751,292	1%
8	CHD_HSBC_3822087	HSBC		Chequera	33,476	0%
Total					4,206,438,722	100%

Por Sector de Actividad Económica



Comisiones y remuneraciones por la prestación de servicios

a) Comisiones pagadas directamente por el cliente

Concepto	Serie más representativa			
	BFA		BFS	
	%	\$	%	\$
Incumplimiento del plazo mínimo de permanencia	N/A	N/A	N/A	N/A
Incumplimiento del saldo mínimo de Inversión	N/A	N/A	N/A	N/A
Compra de acciones	N/A	N/A	N/A	N/A
Venta de acciones	N/A	N/A	N/A	N/A
Servicio por asesoría	N/A	N/A	N/A	N/A
Servicio de administración de acciones	N/A	N/A	N/A	N/A
Otras	N/A	N/A	N/A	N/A
Total	N/A	N/A	N/A	N/A

b) Comisiones pagadas por el Fondo de Inversión

Concepto	Serie más representativa			
	BFA		BFS	
	%	\$	%	\$
Administración de activos	0.320%	\$3.20	0.515%	\$5.15
Administración Activos / sobre desempeño	0.000%	\$0.00	0.000%	\$0.00
Distribución de acciones	0.770%	\$7.70	1.225%	\$12.25
Valuación de acciones	0.003%	\$0.03	0.003%	\$0.03
Depósito de Activos Objeto de Inversión	0.028%	\$0.28	0.028%	\$0.28
Depósito de acciones	0.000%	\$0.00	0.000%	\$0.00
Contabilidad	0.010%	\$0.10	0.010%	\$0.10
Otras	0.022%	\$0.22	0.022%	\$0.22
Total	1.153%	\$11.53	1.803%	\$18.03

*Monto por cada \$1,000 pesos

** Las comisiones del cuadro están expresadas en términos anuales sin I.V.A.

***El concepto Otras puede incluir costos administrativos, auditoría contable, cuotas de calificación del Fondo de Inversión, contabilidad fiscal, cuotas a Bolsas de Valores, inscripciones y cuotas a CNBV, Proveeduría de Precios, Reportería y Servicios Fiscales.

**** ND - No disponible

Política para la compra-venta de acciones

Plazo mínimo de permanencia	No hay plazo mínimo de permanencia, sin embargo, revisar las políticas de operación y liquidación del fondo	Liquidez	Diaria
Recepción de órdenes	Compras y Ventas todos los días hábiles bancarios	Horario	Entre las 8:00 y las 13:30 horas tiempo de la Ciudad de México. Con excepción de la serie BNF que cierra su operación a las 14:00 horas. Información adicional ver el punto 2 inciso b) numerales i), ii) y iii) del Prospecto.
Ejecución de operaciones	Compras y Ventas mismo día de su recepción	Límites de recompra	10% del valor del portafolio
Liquidación de operaciones	Compras y Ventas 2 días hábiles después de ejecutada la orden	Diferencial*	Este Fondo no ha utilizado diferencial en los últimos 12 meses

* El Fondo de inversión ante condiciones desordenadas de mercado u operaciones inusuales, podrá aplicar a las operaciones de compraventa de sus acciones, un diferencial sobre el precio actualizado de valuación de dichas acciones, que haya determinado previamente, y conservarlo a favor de los inversionistas que permanecen en el Fondo.

Prestadores de servicios

Operadora	HSBC Global Asset Management (México), S.A. de C.V., Sociedad Operadora de Fondos de Inversión, Grupo Financiero HSBC
Distribuidora(s)	HSBC México, S.A., Institución de Banca Múltiple Grupo Financiero HSBC
Valuadora	Operadora COVAF, S.A. de C.V., Sociedad Operadora Limitada de Fondos de Inversión
Institución Calificadora de Valores	N/A

Advertencias

El Fondo de inversión no cuenta con garantía alguna del Gobierno Federal ni de las entidades de la administración pública paraestatal, ni de la sociedad Operadora ni del Grupo financiero al que, en su caso, esta última pertenezca. La inversión en el fondo se encuentra respaldada hasta por el monto de su patrimonio.

La autorización de los prospectos de información al público inversionista no implica certificación sobre la bondad de las acciones que emitan o sobre la solvencia, liquidez, calidad crediticia o desempeño futuro de los fondos, ni de los Activos Objeto de Inversión que conforman su cartera.

Ningún intermediario financiero, apoderado para celebrar operaciones con el público, o cualquier otra persona, está autorizado para proporcionar información o hacer declaración alguna adicional al contenido del presente documento o el prospecto de información al público inversionista, por lo que estas deberán entenderse como no autorizadas por el Fondo de inversión.

Para mayor información, visite la página electrónica de la Sociedad Operadora que administra el fondo de inversión y/o sociedad distribuidora(s), donde podrá consultar el prospecto de información al público inversionista actualizado del Fondo de inversión, así como la información actualizada sobre la cartera de inversiones.

El presente documento y el prospecto de información al público inversionista, son los únicos documentos de venta que reconoce el fondo de inversión como válidos.

Centro de Atención al cliente

Contacto	Personas Físicas: Centro de Atención Bursátil Personas Morales: Insurance & Investments
Número Telefónico	Personas Físicas: (01 55) 5721-1130 Personas Morales: (01 55) 5721 5174, 5721 6595 ó (01 55) 5721 5742
Horario	Lunes a Viernes: 8:00 am a 6:00 pm

Página(s) Electrónica(s)

Página de internet Operadora	https://www.assetmanagement.hsbc.com.mx
Página de internet Distribuidora	www.hsbc.com.mx

Administrado por HSBC Global Asset Management (México), S.A. de C.V., Sociedad Operadora de Fondos de Inversión, Grupo Financiero HSBC

Tipo	Fondo de Inversión de Renta Variable	Clase y Serie Accionaria	Posibles adquirentes	Montos mínimos de inversión (\$)
Categoría	DISCRECIONAL	BFE	EMPLEADOS DEL GRUPO FINANCIERO HSBC	\$1.00
Clave de pizarra	HSBCDGP			
Calificación	NA			
Fecha de Autorización	24 de Junio de 2022			

Importante: El Valor de un fondo de inversión, cualquiera que sea su política de inversión, está sujeto a la fluctuación de los mercados, por lo que el inversionista puede obtener ganancias o pérdidas.

Objetivo de inversión

Ofrecer al inversionista la opción de invertir sus recursos en una cartera diversificada en instrumentos de deuda global de emisores nacionales y/o extranjeros a través de ETFs, TRACs y Fondos de inversión de deuda listados en el S.I.C. y/o Registro o que coticen en las bolsas de valores en México denominados en pesos y/o en dólares.

Adicionalmente, el fondo podrá invertir en renta variable de emisoras nacionales y/o extranjeras a través de ETFs, TRACs y fondos de inversión de renta variable listados en el S.I.C. y/o Registro que coticen en las bolsas de valores en México denominados en pesos y/o en dólares y en una menor proporción podrá invertir en valores de deuda de emisores nacionales y/o extranjeros en directo y en depósitos de dinero a la vista denominados en pesos y/o en dólares.

La cartera del Fondo podrá estar integrada por instrumentos de deuda gubernamental, bancaria y corporativa ya sean nacionales y/o extranjeros, denominados en pesos y/o en dólares.

El horizonte de inversión del Fondo es de mediano plazo y la permanencia mínima recomendada es mayor a 12 meses.

Información Relevante

Por su grado de especialización se recomienda a inversionistas con amplios conocimientos financieros

Los fondos de inversión no cuentan con asamblea de accionistas, consejo de administración o comisario:

*Las funciones de la asamblea de accionistas, así como las actividades del consejo de administración están encomendadas a HSBC Global Asset Management (México), S.A. de C.V., Sociedad Operadora de Fondos de Inversión, Grupo Financiero HSBC

* La vigilancia del Fondo de inversión está asignada al contralor normativo de dicha sociedad operadora

Valor en Riesgo (VaR) de la cartera de inversión respecto a sus activos netos: 0.14% con una probabilidad del 95%.

Válida únicamente en condiciones normales de mercado.

La pérdida, que en un escenario pesimista (5 en 100 veces) puede enfrentar el fondo de inversión en un lapso de un día, es de \$1.4 pesos por cada \$1,000 invertidos.

(Este dato sólo es una estimación, las expectativas de pérdida podrían ser mayores, incluso por el monto total de la inversión realizada).

Rendimiento y desempeño histórico

Serie accionaria : BFE

Índice(s) de Referencia: N/A

Tabla de rendimientos efectivos						
BFE	Último Mes	Últimos 3 Meses	Últimos 12 Meses	2023	2022	2021
Rendimiento bruto	0.87%	2.86%	12.51%	12.19%	6.62%	4.76%
Rendimiento neto	0.80%	2.63%	11.49%	11.04%	5.30%	3.60%
Tasa libre de riesgo (cetes 28 días)*	0.94%	2.79%	11.76%	11.71%	7.66%	4.58%
Rendimiento del índice de referencia o mercado: N/A						
ÍNDICE	N/D	N/D	N/D	N/D	N/D	N/D

El rendimiento neto es después de comisiones y el que obtuvo el inversionista en el período.

La tasa libre de riesgo es una tasa que no incluye descuentos por comisiones, impuestos o cualquier otro gasto.

* El desempeño del Fondo de Inversión en el pasado, no necesariamente es indicativo del desempeño que tendrá en el futuro.

Régimen y política de Inversión

- a) El Fondo seguirá una estrategia de administración activa.
b) Parámetros

	Min.	Max.
1a. Deuda gubernamental: Deuda emitida por Gobierno Federal, incluyendo al Instituto para la Protección al Ahorro Bancario (IPAB), Gobiernos Estatales y Municipales de los Estados Unidos Mexicanos, Banco de México y Organismos o Fideicomisos Públicos de Fomento Económico.	75.00%	99.50%
1b. Deuda Bancaria: Emisiones de la Banca de Desarrollo e Instituciones de Crédito, Organismos multilaterales a los que Estados Mexicanos pertenezca.		
1c. Deuda Corporativa: Certificados bursátiles emitidos por empresas privadas, Emisiones de Empresas productivas del Estado. A través de ETFs, TRACs y/o Fondos de inversión listados en el SIC y/o RNV denominados en Pesos y/o en dólares		
2. Valores de deuda gubernamental, bancaria y corporativa de emisores nacionales y/o extranjeros en directo, denominados en Pesos y/o en dólares.		24.50%
3. Valores de renta variable de emisores nacionales y/o extranjeros a través de ETFs, TRACs y Fondos de Inversión listados en el SIC y/o RNV denominados en Pesos y/o en dólares.	0.50%	25%
4. ETFs y TRACs	75.50%	100%
5. Fondos de Inversión nacionales y/o extranjeros listados en el SIC y/o RNV.		24.50%
6. Instrumentos Financieros Derivados denominados en Pesos y/o en dólares.		100%
7. Depósitos de dinero a la vista denominados en Pesos y/o en dólares.		20%
8. Reportos		20%
9. Valores de fácil realización y/o valores con vencimiento menor a 3 meses	10%	
10. Valores emitidos, aceptados o avalados por empresas del mismo consorcio al que pertenece la Operadora.		15%
11. Valor en Riesgo (VaR) por simulación histórica (500 escenarios) con un nivel de confianza del 95% y un horizonte temporal de un día		0.14%

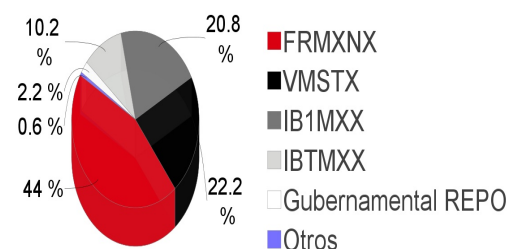
- c) Política de inversión:
- Valores de deuda de emisores nacionales y/o extranjeros a través de ETFs, TRACs y Fondos de inversión listados en el SIC y/o RNV denominados en Pesos y/o en dólares que coticen en las bolsas de valores en México denominados en pesos y/o en dólares
 - Valores de renta variable de emisores nacionales y/o extranjeros a través de ETFs, TRACs y Fondos de Inversión listados en el SIC y/o RNV denominados en Pesos y/o en dólares que coticen en las bolsas de valores en México denominados en pesos y/o en dólares.
 - Valores de deuda gubernamental, bancaria y corporativa de emisores nacionales y/o extranjeros en directo, denominados en Pesos y/o en dólares.
 - ETFs y TRACs
 - Fondos de Inversión nacionales y/o extranjeros listados en el SIC y/o RNV
 - Instrumentos Financieros Derivados denominados en Pesos y/o en dólares
 - Depósitos de dinero a la vista denominados en Pesos y/o en dólares
 - Reportos
 - Valores de fácil realización y/o valores con vencimiento menor a 3 meses
 - Valores emitidos, aceptados o avalados por empresas del mismo consorcio al que pertenece la Operadora
 - El Fondo podrá invertir en valores de fácil realización y/o valores con vencimiento menor a 3 meses, como mínimo 10%.

Composición de la cartera de inversión:

Cartera de inversión al :27/mar/2024

	Clave de Pizarra	Emisora	Subyacente	Tipo	Monto	% Part
1	1I_FRMXX_N	FRMXX	Indices Deuda	Renta Variable	1,852,664,100	44%
2	1I_VMSTX_N	VMSTX	Indices Deuda	Renta Variable	933,132,632	22%
3	1I_IB1MXX_N	IB1MXX	Indices Deuda	Renta Variable	874,344,590	21%
4	1I_IBTMXX_N	IBTMXX	Indices Deuda	Renta Variable	427,259,375	10%
5	LF_BONDES_F_261231	GUBERNAMENTAL REPO		Reporto	47,072,324	1%
6	IM_BPAG28_250508	GUBERNAMENTAL REPO		Reporto	46,180,932	1%
7	1ISP_MVOL_N	MVOL	Indices RV	Renta Variable	25,751,292	1%
8	CHD_HSBC_3822087	HSBC		Chequera	33,476	0%
Total					4,206,438,722	100%

Por Sector de Actividad Económica



Comisiones y remuneraciones por la prestación de servicios

a) Comisiones pagadas directamente por el cliente

Concepto	Serie más representativa			
	BFE		BFS	
	%	\$	%	\$
Incumplimiento del plazo mínimo de permanencia	N/A	N/A	N/A	N/A
Incumplimiento del saldo mínimo de Inversión	N/A	N/A	N/A	N/A
Compra de acciones	N/A	N/A	N/A	N/A
Venta de acciones	N/A	N/A	N/A	N/A
Servicio por asesoría	N/A	N/A	N/A	N/A
Servicio de administración de acciones	N/A	N/A	N/A	N/A
Otras	N/A	N/A	N/A	N/A
Total	N/A	N/A	N/A	N/A

b) Comisiones pagadas por el Fondo de Inversión

Concepto	Serie más representativa			
	BFE		BFS	
	%	\$	%	\$
Administración de activos	0.200%	\$2.00	0.515%	\$5.15
Administración Activos / sobre desempeño	0.000%	\$0.00	0.000%	\$0.00
Distribución de acciones	0.490%	\$4.90	1.225%	\$12.25
Valuación de acciones	0.003%	\$0.03	0.003%	\$0.03
Depósito de Activos Objeto de Inversión	0.028%	\$0.28	0.028%	\$0.28
Depósito de acciones	0.000%	\$0.00	0.000%	\$0.00
Contabilidad	0.010%	\$0.10	0.010%	\$0.10
Otras	0.021%	\$0.21	0.022%	\$0.22
Total	0.753%	\$7.53	1.803%	\$18.03

*Monto por cada \$1,000 pesos

** Las comisiones del cuadro están expresadas en términos anuales sin I.V.A.

***El concepto Otras puede incluir costos administrativos, auditoría contable, cuotas de calificación del Fondo de Inversión, contabilidad fiscal, cuotas a Bolsas de Valores, inscripciones y cuotas a CNBV, Proveeduría de Precios, Reportería y Servicios Fiscales.

**** ND - No disponible

Política para la compra-venta de acciones

Plazo mínimo de permanencia	No hay plazo mínimo de permanencia, sin embargo, revisar las políticas de operación y liquidación del fondo	Liquidez	Diaria
Recepción de órdenes	Compras y Ventas todos los días hábiles bancarios	Horario	Entre las 8:00 y las 13:30 horas tiempo de la Ciudad de México. Con excepción de la serie BNF que cierra su operación a las 14:00 horas. Información adicional ver el punto 2 inciso b) numerales i), ii) y iii) del Prospecto.
Ejecución de operaciones	Compras y Ventas mismo día de su recepción	Límites de recompra	10% del valor del portafolio
Liquidación de operaciones	Compras y Ventas 2 días hábiles después de ejecutada la orden	Diferencial*	Este Fondo no ha utilizado diferencial en los últimos 12 meses

* El Fondo de inversión ante condiciones desordenadas de mercado u operaciones inusuales, podrá aplicar a las operaciones de compraventa de sus acciones, un diferencial sobre el precio actualizado de valuación de dichas acciones, que haya determinado previamente, y conservarlo a favor de los inversionistas que permanecen en el Fondo.

Prestadores de servicios

Operadora	HSBC Global Asset Management (México), S.A. de C.V., Sociedad Operadora de Fondos de Inversión, Grupo Financiero HSBC
Distribuidora(s)	HSBC México, S.A., Institución de Banca Múltiple Grupo Financiero HSBC
Valuadora	Operadora COVAF, S.A. de C.V., Sociedad Operadora Limitada de Fondos de Inversión
Institución Calificadora de Valores	N/A

Advertencias

El Fondo de inversión no cuenta con garantía alguna del Gobierno Federal ni de las entidades de la administración pública paraestatal, ni de la sociedad Operadora ni del Grupo financiero al que, en su caso, esta última pertenezca. La inversión en el fondo se encuentra respaldada hasta por el monto de su patrimonio.

La autorización de los prospectos de información al público inversionista no implica certificación sobre la bondad de las acciones que emitan o sobre la solvencia, liquidez, calidad crediticia o desempeño futuro de los fondos, ni de los Activos Objeto de Inversión que conforman su cartera.

Ningún intermediario financiero, apoderado para celebrar operaciones con el público, o cualquier otra persona, está autorizado para proporcionar información o hacer declaración alguna adicional al contenido del presente documento o el prospecto de información al público inversionista, por lo que estas deberán entenderse como no autorizadas por el Fondo de inversión.

Para mayor información, visite la página electrónica de la Sociedad Operadora que administra el fondo de inversión y/o sociedad distribuidora(s), donde podrá consultar el prospecto de información al público inversionista actualizado del Fondo de inversión, así como la información actualizada sobre la cartera de inversiones.

El presente documento y el prospecto de información al público inversionista, son los únicos documentos de venta que reconoce el fondo de inversión como válidos.

Centro de Atención al cliente

Contacto	Personas Físicas: Centro de Atención Bursátil Personas Morales: Insurance & Investments
Número Telefónico	Personas Físicas: (01 55) 5721-1130 Personas Morales: (01 55) 5721 5174, 5721 6595 ó (01 55) 5721 5742
Horario	Lunes a Viernes: 8:00 am a 6:00 pm

Página(s) Electrónica(s)

Página de internet Operadora	https://www.assetmanagement.hsbc.com.mx
Página de internet Distribuidora	www.hsbc.com.mx

Administrado por HSBC Global Asset Management (México), S.A. de C.V., Sociedad Operadora de Fondos de Inversión, Grupo Financiero HSBC

Tipo	Fondo de Inversión de Renta Variable	Clase y Serie Accionaria	Posibles adquirentes	Montos mínimos de inversión (\$)
Categoría	DISCRECIONAL	BFP	PERSONAS FÍSICAS	300,001 a 1,000,000.99
Clave de pizarra	HSBCDGP			
Calificación	NA			
Fecha de Autorización	24 de Junio de 2022			

Importante: El Valor de un fondo de inversión, cualquiera que sea su política de inversión, está sujeto a la fluctuación de los mercados, por lo que el inversionista puede obtener ganancias o pérdidas.

Objetivo de inversión

Ofrecer al inversionista la opción de invertir sus recursos en una cartera diversificada en instrumentos de deuda global de emisores nacionales y/o extranjeros a través de ETFs, TRACs y Fondos de inversión de deuda listados en el S.I.C. y/o Registro o que coticen en las bolsas de valores en México denominados en pesos y/o en dólares.

Adicionalmente, el fondo podrá invertir en renta variable de emisoras nacionales y/o extranjeras a través de ETFs, TRACs y fondos de inversión de renta variable listados en el S.I.C. y/o Registro que coticen en las bolsas de valores en México denominados en pesos y/o en dólares y en una menor proporción podrá invertir en valores de deuda de emisores nacionales y/o extranjeros en directo y en depósitos de dinero a la vista denominados en pesos y/o en dólares.

La cartera del Fondo podrá estar integrada por instrumentos de deuda gubernamental, bancaria y corporativa ya sean nacionales y/o extranjeros, denominados en pesos y/o en dólares.

El horizonte de inversión del Fondo es de mediano plazo y la permanencia mínima recomendada es mayor a 12 meses.

Información Relevante

Por su grado de especialización se recomienda a inversionistas con amplios conocimientos financieros

Los fondos de inversión no cuentan con asamblea de accionistas, consejo de administración o comisario:

*Las funciones de la asamblea de accionistas, así como las actividades del consejo de administración están encomendadas a HSBC Global Asset Management (México), S.A. de C.V., Sociedad Operadora de Fondos de Inversión, Grupo Financiero HSBC

* La vigilancia del Fondo de inversión está asignada al contralor normativo de dicha sociedad operadora

Valor en Riesgo (VaR) de la cartera de inversión respecto a sus activos netos: 0.14% con una probabilidad del 95%.

Válida únicamente en condiciones normales de mercado.

La pérdida, que en un escenario pesimista (5 en 100 veces) puede enfrentar el fondo de inversión en un lapso de un día, es de \$1.4 pesos por cada \$1,000 invertidos.

(Este dato sólo es una estimación, las expectativas de pérdida podrían ser mayores, incluso por el monto total de la inversión realizada).

Rendimiento y desempeño histórico

Serie accionaria : BFP

Índice(s) de Referencia: N/A

Tabla de rendimientos efectivos						
BFP	Último Mes	Últimos 3 Meses	Últimos 12 Meses	2023	2022	2021
Rendimiento bruto	0.87%	2.86%	12.51%	12.19%	6.62%	4.76%
Rendimiento neto	0.70%	2.35%	10.27%	9.94%	4.68%	3.12%
Tasa libre de riesgo (cetes 28 días)*	0.94%	2.79%	11.76%	11.71%	7.66%	4.58%
Rendimiento del índice de referencia o mercado: N/A						
ÍNDICE	N/D	N/D	N/D	N/D	N/D	N/D

El rendimiento neto es después de comisiones y el que obtuvo el inversionista en el período.

La tasa libre de riesgo es una tasa que no incluye descuentos por comisiones, impuestos o cualquier otro gasto.

* El desempeño del Fondo de Inversión en el pasado, no necesariamente es indicativo del desempeño que tendrá en el futuro.

Régimen y política de Inversión

a) El Fondo seguirá una estrategia de administración activa.
b) Parámetros

	Min.	Max.
1a. Deuda gubernamental: Deuda emitida por Gobierno Federal, incluyendo al Instituto para la Protección al Ahorro Bancario (IPAB), Gobiernos Estatales y Municipales de los Estados Unidos Mexicanos, Banco de México y Organismos o Fideicomisos Públicos de Fomento Económico.	75.00%	99.50%
1b. Deuda Bancaria: Emisiones de la Banca de Desarrollo e Instituciones de Crédito, Organismos multilaterales a los que Estados Mexicanos pertenezca.		
1c. Deuda Corporativa: Certificados bursátiles emitidos por empresas privadas, Emisiones de Empresas productivas del Estado. A través de ETFs, TRACs y/o Fondos de inversión listados en el SIC y/o RNV denominados en Pesos y/o en dólares		
2. Valores de deuda gubernamental, bancaria y corporativa de emisores nacionales y/o extranjeros en directo, denominados en Pesos y/o en dólares.		24.50%
3. Valores de renta variable de emisores nacionales y/o extranjeros a través de ETFs, TRACs y Fondos de Inversión listados en el SIC y/o RNV denominados en Pesos y/o en dólares.	0.50%	25%
4. ETFs y TRACs	75.50%	100%
5. Fondos de Inversión nacionales y/o extranjeros listados en el SIC y/o RNV.		24.50%
6. Instrumentos Financieros Derivados denominados en Pesos y/o en dólares.		100%
7. Depósitos de dinero a la vista denominados en Pesos y/o en dólares.		20%
8. Reportos		20%
9. Valores de fácil realización y/o valores con vencimiento menor a 3 meses	10%	
10. Valores emitidos, aceptados o avalados por empresas del mismo consorcio al que pertenece la Operadora.		15%
11. Valor en Riesgo (VaR) por simulación histórica (500 escenarios) con un nivel de confianza del 95% y un horizonte temporal de un día		0.14%

c) Política de inversión:

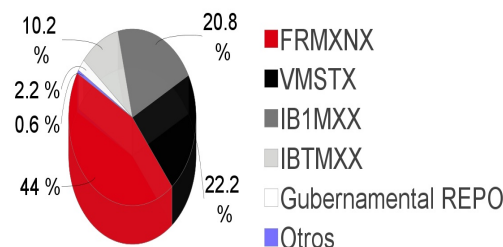
- Valores de deuda de emisores nacionales y/o extranjeros a través de ETFs, TRACs y Fondos de inversión listados en el SIC y/o RNV denominados en Pesos y/o en dólares que coticen en las bolsas de valores en México denominados en pesos y/o en dólares
- Valores de renta variable de emisores nacionales y/o extranjeros a través de ETFs, TRACs y Fondos de Inversión listados en el SIC y/o RNV denominados en Pesos y/o en dólares que coticen en las bolsas de valores en México denominados en pesos y/o en dólares.
- Valores de deuda gubernamental, bancaria y corporativa de emisores nacionales y/o extranjeros en directo, denominados en Pesos y/o en dólares.
- ETFs y TRACs
- Fondos de Inversión nacionales y/o extranjeros listados en el SIC y/o RNV
- Instrumentos Financieros Derivados denominados en Pesos y/o en dólares
- Depósitos de dinero a la vista denominados en Pesos y/o en dólares
- Reportos
- Valores de fácil realización y/o valores con vencimiento menor a 3 meses
- Valores emitidos, aceptados o avalados por empresas del mismo consorcio al que pertenece la Operadora
- El Fondo podrá invertir en valores de fácil realización y/o valores con vencimiento menor a 3 meses, como mínimo 10%.

Composición de la cartera de inversión:

Cartera de inversión al :27/mar/2024

	Clave de Pizarra	Emisora	Subyacente	Tipo	Monto	% Part
1	1I_FRMNX_N	FRMNX	Indices Deuda	Renta Variable	1,852,664,100	44%
2	1I_VMSTX_N	VMSTX	Indices Deuda	Renta Variable	933,132,632	22%
3	1I_IB1MXX_N	IB1MXX	Indices Deuda	Renta Variable	874,344,590	21%
4	1I_IBTMXX_N	IBTMXX	Indices Deuda	Renta Variable	427,259,375	10%
5	LF_BONDES_F_261231	GUBERNAMENTAL REPO		Reporto	47,072,324	1%
6	IM_BPAG28_250508	GUBERNAMENTAL REPO		Reporto	46,180,932	1%
7	1ISP_MVOL_N	MVOL	Indices RV	Renta Variable	25,751,292	1%
8	CHD_HSBC_3822087	HSBC		Chequera	33,476	0%
Total					4,206,438,722	100%

Por Sector de Actividad Económica



Comisiones y remuneraciones por la prestación de servicios

a) Comisiones pagadas directamente por el cliente

Concepto	Serie más representativa			
	BFP		BFS	
	%	\$	%	\$
Incumplimiento del plazo mínimo de permanencia	N/A	N/A	N/A	N/A
Incumplimiento del saldo mínimo de Inversión	N/A	N/A	N/A	N/A
Compra de acciones	N/A	N/A	N/A	N/A
Venta de acciones	N/A	N/A	N/A	N/A
Servicio por asesoría	N/A	N/A	N/A	N/A
Servicio de administración de acciones	N/A	N/A	N/A	N/A
Otras	N/A	N/A	N/A	N/A
Total	N/A	N/A	N/A	N/A

b) Comisiones pagadas por el Fondo de Inversión

Concepto	Serie más representativa			
	BFP		BFS	
	%	\$	%	\$
Administración de activos	0.485%	\$4.85	0.515%	\$5.15
Administración Activos / sobre desempeño	0.000%	\$0.00	0.000%	\$0.00
Distribución de acciones	1.155%	\$11.55	1.225%	\$12.25
Valuación de acciones	0.003%	\$0.03	0.003%	\$0.03
Depósito de Activos Objeto de Inversión	0.028%	\$0.28	0.028%	\$0.28
Depósito de acciones	0.000%	\$0.00	0.000%	\$0.00
Contabilidad	0.010%	\$0.10	0.010%	\$0.10
Otras	0.022%	\$0.22	0.022%	\$0.22
Total	1.703%	\$17.03	1.803%	\$18.03

*Monto por cada \$1,000 pesos

** Las comisiones del cuadro están expresadas en términos anuales sin I.V.A.

***El concepto Otras puede incluir costos administrativos, auditoría contable, cuotas de calificación del Fondo de Inversión, contabilidad fiscal, cuotas a Bolsas de Valores, inscripciones y cuotas a CNBV, Proveeduría de Precios, Reportería y Servicios Fiscales.

**** ND - No disponible

Política para la compra-venta de acciones

Plazo mínimo de permanencia	No hay plazo mínimo de permanencia, sin embargo, revisar las políticas de operación y liquidación del fondo	Liquidez	Diaria
Recepción de órdenes	Compras y Ventas todos los días hábiles bancarios	Horario	Entre las 8:00 y las 13:30 horas tiempo de la Ciudad de México. Con excepción de la serie BNF que cierra su operación a las 14:00 horas. Información adicional ver el punto 2 inciso b) numerales i), ii) y iii) del Prospecto.
Ejecución de operaciones	Compras y Ventas mismo día de su recepción	Límites de recompra	10% del valor del portafolio
Liquidación de operaciones	Compras y Ventas 2 días hábiles después de ejecutada la orden	Diferencial*	Este Fondo no ha utilizado diferencial en los últimos 12 meses

* El Fondo de inversión ante condiciones desordenadas de mercado u operaciones inusuales, podrá aplicar a las operaciones de compraventa de sus acciones, un diferencial sobre el precio actualizado de valuación de dichas acciones, que haya determinado previamente, y conservarlo a favor de los inversionistas que permanecen en el Fondo.

Prestadores de servicios

Operadora	HSBC Global Asset Management (México), S.A. de C.V., Sociedad Operadora de Fondos de Inversión, Grupo Financiero HSBC
Distribuidora(s)	HSBC México, S.A., Institución de Banca Múltiple Grupo Financiero HSBC
Valuadora	Operadora COVAF, S.A. de C.V., Sociedad Operadora Limitada de Fondos de Inversión
Institución Calificadora de Valores	N/A

Advertencias

El Fondo de inversión no cuenta con garantía alguna del Gobierno Federal ni de las entidades de la administración pública paraestatal, ni de la sociedad Operadora ni del Grupo financiero al que, en su caso, esta última pertenezca. La inversión en el fondo se encuentra respaldada hasta por el monto de su patrimonio.

La autorización de los prospectos de información al público inversionista no implica certificación sobre la bondad de las acciones que emitan o sobre la solvencia, liquidez, calidad crediticia o desempeño futuro de los fondos, ni de los Activos Objeto de Inversión que conforman su cartera.

Ningún intermediario financiero, apoderado para celebrar operaciones con el público, o cualquier otra persona, está autorizado para proporcionar información o hacer declaración alguna adicional al contenido del presente documento o el prospecto de información al público inversionista, por lo que estas deberán entenderse como no autorizadas por el Fondo de inversión.

Para mayor información, visite la página electrónica de la Sociedad Operadora que administra el fondo de inversión y/o sociedad distribuidora(s), donde podrá consultar el prospecto de información al público inversionista actualizado del Fondo de inversión, así como la información actualizada sobre la cartera de inversiones.

El presente documento y el prospecto de información al público inversionista, son los únicos documentos de venta que reconoce el fondo de inversión como válidos.

Centro de Atención al cliente

Contacto	Personas Físicas: Centro de Atención Bursátil Personas Morales: Insurance & Investments
Número Telefónico	Personas Físicas: (01 55) 5721-1130 Personas Morales: (01 55) 5721 5174, 5721 6595 ó (01 55) 5721 5742
Horario	Lunes a Viernes: 8:00 am a 6:00 pm

Página(s) Electrónica(s)

Página de internet Operadora	https://www.assetmanagement.hsbc.com.mx
Página de internet Distribuidora	www.hsbc.com.mx

Administrado por HSBC Global Asset Management (México), S.A. de C.V., Sociedad Operadora de Fondos de Inversión, Grupo Financiero HSBC

Tipo	Fondo de Inversión de Renta Variable	Clase y Serie Accionaria	Posibles adquirentes	Montos mínimos de inversión (\$)
Categoría	DISCRECIONAL	BFS	PERSONAS FÍSICAS	0 a 300,000.99
Clave de pizarra	HSBCDGP			
Calificación	NA			
Fecha de Autorización	24 de Junio de 2022			

Importante: El Valor de un fondo de inversión, cualquiera que sea su política de inversión, está sujeto a la fluctuación de los mercados, por lo que el inversionista puede obtener ganancias o pérdidas.

Objetivo de inversión

Ofrecer al inversionista la opción de invertir sus recursos en una cartera diversificada en instrumentos de deuda global de emisores nacionales y/o extranjeros a través de ETFs, TRACs y Fondos de inversión de deuda listados en el S.I.C. y/o Registro o que coticen en las bolsas de valores en México denominados en pesos y/o en dólares.

Adicionalmente, el fondo podrá invertir en renta variable de emisoras nacionales y/o extranjeras a través de ETFs, TRACs y fondos de inversión de renta variable listados en el S.I.C. y/o Registro que coticen en las bolsas de valores en México denominados en pesos y/o en dólares y en una menor proporción podrá invertir en valores de deuda de emisores nacionales y/o extranjeros en directo y en depósitos de dinero a la vista denominados en pesos y/o en dólares.

La cartera del Fondo podrá estar integrada por instrumentos de deuda gubernamental, bancaria y corporativa ya sean nacionales y/o extranjeros, denominados en pesos y/o en dólares.

El horizonte de inversión del Fondo es de mediano plazo y la permanencia mínima recomendada es mayor a 12 meses.

Información Relevante

Por su grado de especialización se recomienda a inversionistas con amplios conocimientos financieros

Los fondos de inversión no cuentan con asamblea de accionistas, consejo de administración o comisario:

*Las funciones de la asamblea de accionistas, así como las actividades del consejo de administración están encomendadas a HSBC Global Asset Management (México), S.A. de C.V., Sociedad Operadora de Fondos de Inversión, Grupo Financiero HSBC

* La vigilancia del Fondo de inversión está asignada al contralor normativo de dicha sociedad operadora

Valor en Riesgo (VaR) de la cartera de inversión respecto a sus activos netos: 0.14% con una probabilidad del 95%.

Válida únicamente en condiciones normales de mercado.

La pérdida, que en un escenario pesimista (5 en 100 veces) puede enfrentar el fondo de inversión en un lapso de un día, es de \$1.4 pesos por cada \$1,000 invertidos.

(Este dato sólo es una estimación, las expectativas de pérdida podrían ser mayores, incluso por el monto total de la inversión realizada).

Rendimiento y desempeño histórico

Serie accionaria : BFS

Índice(s) de Referencia: N/A

Tabla de rendimientos efectivos						
BFS	Último Mes	Últimos 3 Meses	Últimos 12 Meses	2023	2022	2021
Rendimiento bruto	0.87%	2.86%	12.51%	12.19%	6.62%	4.76%
Rendimiento neto	0.69%	2.32%	10.14%	9.82%	4.56%	2.98%
Tasa libre de riesgo (cetes 28 días)*	0.94%	2.79%	11.76%	11.71%	7.66%	4.58%
Rendimiento del índice de referencia o mercado: N/A						
ÍNDICE	N/D	N/D	N/D	N/D	N/D	N/D

El rendimiento neto es después de comisiones y el que obtuvo el inversionista en el período.

La tasa libre de riesgo es una tasa que no incluye descuentos por comisiones, impuestos o cualquier otro gasto.

* El desempeño del Fondo de Inversión en el pasado, no necesariamente es indicativo del desempeño que tendrá en el futuro.

Régimen y política de Inversión

- a) El Fondo seguirá una estrategia de administración activa.
b) Parámetros

	Min.	Max.
1a. Deuda gubernamental: Deuda emitida por Gobierno Federal, incluyendo al Instituto para la Protección al Ahorro Bancario (IPAB), Gobiernos Estatales y Municipales de los Estados Unidos Mexicanos, Banco de México y Organismos o Fideicomisos Públicos de Fomento Económico.	75.00%	99.50%
1b. Deuda Bancaria: Emisiones de la Banca de Desarrollo e Instituciones de Crédito, Organismos multilaterales a los que Estados Mexicanos pertenezca.		
1c. Deuda Corporativa: Certificados bursátiles emitidos por empresas privadas, Emisiones de Empresas productivas del Estado. A través de ETFs, TRACs y/o Fondos de inversión listados en el SIC y/o RNV denominados en Pesos y/o en dólares		
2. Valores de deuda gubernamental, bancaria y corporativa de emisores nacionales y/o extranjeros en directo, denominados en Pesos y/o en dólares.		24.50%
3. Valores de renta variable de emisores nacionales y/o extranjeros a través de ETFs, TRACs y Fondos de Inversión listados en el SIC y/o RNV denominados en Pesos y/o en dólares.	0.50%	25%
4. ETFs y TRACs	75.50%	100%
5. Fondos de Inversión nacionales y/o extranjeros listados en el SIC y/o RNV.		24.50%
6. Instrumentos Financieros Derivados denominados en Pesos y/o en dólares.		100%
7. Depósitos de dinero a la vista denominados en Pesos y/o en dólares.		20%
8. Reportos		20%
9. Valores de fácil realización y/o valores con vencimiento menor a 3 meses	10%	
10. Valores emitidos, aceptados o avalados por empresas del mismo consorcio al que pertenece la Operadora.		15%
11. Valor en Riesgo (VaR) por simulación histórica (500 escenarios) con un nivel de confianza del 95% y un horizonte temporal de un día		0.14%

c) Política de inversión:

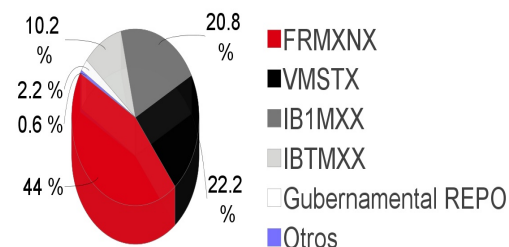
- Valores de deuda de emisores nacionales y/o extranjeros a través de ETFs, TRACs y Fondos de inversión listados en el SIC y/o RNV denominados en Pesos y/o en dólares que coticen en las bolsas de valores en México denominados en pesos y/o en dólares
- Valores de renta variable de emisores nacionales y/o extranjeros a través de ETFs, TRACs y Fondos de Inversión listados en el SIC y/o RNV denominados en Pesos y/o en dólares que coticen en las bolsas de valores en México denominados en pesos y/o en dólares.
- Valores de deuda gubernamental, bancaria y corporativa de emisores nacionales y/o extranjeros en directo, denominados en Pesos y/o en dólares.
- ETFs y TRACs
- Fondos de Inversión nacionales y/o extranjeros listados en el SIC y/o RNV
- Instrumentos Financieros Derivados denominados en Pesos y/o en dólares
- Depósitos de dinero a la vista denominados en Pesos y/o en dólares
- Reportos
- Valores de fácil realización y/o valores con vencimiento menor a 3 meses
- Valores emitidos, aceptados o avalados por empresas del mismo consorcio al que pertenece la Operadora
- El Fondo podrá invertir en valores de fácil realización y/o valores con vencimiento menor a 3 meses, como mínimo 10%.

Composición de la cartera de inversión:

Cartera de inversión al :27/mar/2024

	Clave de Pizarra	Emisora	Subyacente	Tipo	Monto	% Part
1	1I_FRMXX_N	FRMXX	Indices Deuda	Renta Variable	1,852,664,100	44%
2	1I_VMSTX_N	VMSTX	Indices Deuda	Renta Variable	933,132,632	22%
3	1I_IB1MXX_N	IB1MXX	Indices Deuda	Renta Variable	874,344,590	21%
4	1I_IBTMXX_N	IBTMXX	Indices Deuda	Renta Variable	427,259,375	10%
5	LF_BONDES_F_261231	GUBERNAMENTAL REPO		Reporto	47,072,324	1%
6	IM_BPAG28_250508	GUBERNAMENTAL REPO		Reporto	46,180,932	1%
7	1ISP_MVOL_N	MVOL	Indices RV	Renta Variable	25,751,292	1%
8	CHD_HSBC_3822087	HSBC		Chequera	33,476	0%
Total					4,206,438,722	100%

Por Sector de Actividad Económica



Comisiones y remuneraciones por la prestación de servicios

a) Comisiones pagadas directamente por el cliente

Concepto	Serie más representativa			
	BFS		BFS	
	%	\$	%	\$
Incumplimiento del plazo mínimo de permanencia	N/A	N/A	N/A	N/A
Incumplimiento del saldo mínimo de Inversión	N/A	N/A	N/A	N/A
Compra de acciones	N/A	N/A	N/A	N/A
Venta de acciones	N/A	N/A	N/A	N/A
Servicio por asesoría	N/A	N/A	N/A	N/A
Servicio de administración de acciones	N/A	N/A	N/A	N/A
Otras	N/A	N/A	N/A	N/A
Total	N/A	N/A	N/A	N/A

b) Comisiones pagadas por el Fondo de Inversión

Concepto	Serie más representativa			
	BFS		BFS	
	%	\$	%	\$
Administración de activos	0.515%	\$5.15	0.515%	\$5.15
Administración Activos / sobre desempeño	0.000%	\$0.00	0.000%	\$0.00
Distribución de acciones	1.225%	\$12.25	1.225%	\$12.25
Valuación de acciones	0.003%	\$0.03	0.003%	\$0.03
Depósito de Activos Objeto de Inversión	0.028%	\$0.28	0.028%	\$0.28
Depósito de acciones	0.000%	\$0.00	0.000%	\$0.00
Contabilidad	0.010%	\$0.10	0.010%	\$0.10
Otras	0.022%	\$0.22	0.022%	\$0.22
Total	1.803%	\$18.03	1.803%	\$18.03

*Monto por cada \$1,000 pesos

** Las comisiones del cuadro están expresadas en términos anuales sin I.V.A.

***El concepto Otras puede incluir costos administrativos, auditoría contable, cuotas de calificación del Fondo de Inversión, contabilidad fiscal, cuotas a Bolsas de Valores, inscripciones y cuotas a CNBV, Proveeduría de Precios, Reportería y Servicios Fiscales.

**** ND - No disponible

Política para la compra-venta de acciones

Plazo mínimo de permanencia	No hay plazo mínimo de permanencia, sin embargo, revisar las políticas de operación y liquidación del fondo	Liquidez	Diaria
Recepción de órdenes	Compras y Ventas todos los días hábiles bancarios	Horario	Entre las 8:00 y las 13:30 horas tiempo de la Ciudad de México. Con excepción de la serie BNF que cierra su operación a las 14:00 horas. Información adicional ver el punto 2 inciso b) numerales i), ii) y iii) del Prospecto.
Ejecución de operaciones	Compras y Ventas mismo día de su recepción	Límites de recompra	10% del valor del portafolio
Liquidación de operaciones	Compras y Ventas 2 días hábiles después de ejecutada la orden	Diferencial*	Este Fondo no ha utilizado diferencial en los últimos 12 meses

* El Fondo de inversión ante condiciones desordenadas de mercado u operaciones inusuales, podrá aplicar a las operaciones de compraventa de sus acciones, un diferencial sobre el precio actualizado de valuación de dichas acciones, que haya determinado previamente, y conservarlo a favor de los inversionistas que permanecen en el Fondo.

Prestadores de servicios

Operadora	HSBC Global Asset Management (México), S.A. de C.V., Sociedad Operadora de Fondos de Inversión, Grupo Financiero HSBC
Distribuidora(s)	HSBC México, S.A., Institución de Banca Múltiple Grupo Financiero HSBC
Valuadora	Operadora COVAF, S.A. de C.V., Sociedad Operadora Limitada de Fondos de Inversión
Institución Calificadora de Valores	N/A

Advertencias

El Fondo de inversión no cuenta con garantía alguna del Gobierno Federal ni de las entidades de la administración pública paraestatal, ni de la sociedad Operadora ni del Grupo financiero al que, en su caso, esta última pertenezca. La inversión en el fondo se encuentra respaldada hasta por el monto de su patrimonio.

La autorización de los prospectos de información al público inversionista no implica certificación sobre la bondad de las acciones que emitan o sobre la solvencia, liquidez, calidad crediticia o desempeño futuro de los fondos, ni de los Activos Objeto de Inversión que conforman su cartera.

Ningún intermediario financiero, apoderado para celebrar operaciones con el público, o cualquier otra persona, está autorizado para proporcionar información o hacer declaración alguna adicional al contenido del presente documento o el prospecto de información al público inversionista, por lo que estas deberán entenderse como no autorizadas por el Fondo de inversión.

Para mayor información, visite la página electrónica de la Sociedad Operadora que administra el fondo de inversión y/o sociedad distribuidora(s), donde podrá consultar el prospecto de información al público inversionista actualizado del Fondo de inversión, así como la información actualizada sobre la cartera de inversiones.

El presente documento y el prospecto de información al público inversionista, son los únicos documentos de venta que reconoce el fondo de inversión como válidos.

Centro de Atención al cliente

Contacto	Personas Físicas: Centro de Atención Bursátil Personas Morales: Insurance & Investments
Número Telefónico	Personas Físicas: (01 55) 5721-1130 Personas Morales: (01 55) 5721 5174, 5721 6595 ó (01 55) 5721 5742
Horario	Lunes a Viernes: 8:00 am a 6:00 pm

Página(s) Electrónica(s)

Página de internet Operadora	https://www.assetmanagement.hsbc.com.mx
Página de internet Distribuidora	www.hsbc.com.mx

Administrado por HSBC Global Asset Management (México), S.A. de C.V., Sociedad Operadora de Fondos de Inversión, Grupo Financiero HSBC

Tipo	Fondo de Inversión de Renta Variable	Clase y Serie Accionaria	Posibles adquirentes	Montos mínimos de inversión (\$)
Categoría	DISCRECIONAL	BFU	PERSONAS FISICAS	15,000,001 en adelante
Clave de pizarra	HSBCDGP			
Calificación	NA			
Fecha de Autorización	24 de Junio de 2022			

Importante: El Valor de un fondo de inversión, cualquiera que sea su política de inversión, está sujeto a la fluctuación de los mercados, por lo que el inversionista puede obtener ganancias o pérdidas.

Objetivo de inversión

Ofrecer al inversionista la opción de invertir sus recursos en una cartera diversificada en instrumentos de deuda global de emisores nacionales y/o extranjeros a través de ETFs, TRACs y Fondos de inversión de deuda listados en el S.I.C. y/o Registro o que coticen en las bolsas de valores en México denominados en pesos y/o en dólares.

Adicionalmente, el fondo podrá invertir en renta variable de emisoras nacionales y/o extranjeras a través de ETFs, TRACs y fondos de inversión de renta variable listados en el S.I.C. y/o Registro que coticen en las bolsas de valores en México denominados en pesos y/o en dólares y en una menor proporción podrá invertir en valores de deuda de emisores nacionales y/o extranjeros en directo y en depósitos de dinero a la vista denominados en pesos y/o en dólares.

La cartera del Fondo podrá estar integrada por instrumentos de deuda gubernamental, bancaria y corporativa ya sean nacionales y/o extranjeros, denominados en pesos y/o en dólares.

El horizonte de inversión del Fondo es de mediano plazo y la permanencia mínima recomendada es mayor a 12 meses.

Información Relevante

Por su grado de especialización se recomienda a inversionistas con amplios conocimientos financieros

Los fondos de inversión no cuentan con asamblea de accionistas, consejo de administración o comisario:

*Las funciones de la asamblea de accionistas, así como las actividades del consejo de administración están encomendadas a HSBC Global Asset Management (México), S.A. de C.V., Sociedad Operadora de Fondos de Inversión, Grupo Financiero HSBC

* La vigilancia del Fondo de inversión está asignada al contralor normativo de dicha sociedad operadora

Valor en Riesgo (VaR) de la cartera de inversión respecto a sus activos netos: 0.14% con una probabilidad del 95%.

Válida únicamente en condiciones normales de mercado.

La pérdida, que en un escenario pesimista (5 en 100 veces) puede enfrentar el fondo de inversión en un lapso de un día, es de \$1.4 pesos por cada \$1,000 invertidos.

(Este dato sólo es una estimación, las expectativas de pérdida podrían ser mayores, incluso por el monto total de la inversión realizada).

Rendimiento y desempeño histórico

Serie accionaria : BFU

Índice(s) de Referencia: N/A

Tabla de rendimientos efectivos						
BFU	Último Mes	Últimos 3 Meses	Últimos 12 Meses	2023	2022	2021
Rendimiento bruto	0.87%	2.86%	12.51%	12.19%	N/D	N/D
Rendimiento neto	0.80%	2.63%	11.49%	11.05%	N/D	N/D
Tasa libre de riesgo (cetes 28 días)*	0.94%	2.79%	11.76%	11.71%	N/D	N/D
Rendimiento del índice de referencia o mercado: N/A						
ÍNDICE	N/D	N/D	N/D	N/D	N/D	N/D

El rendimiento neto es después de comisiones y el que obtuvo el inversionista en el período.

La tasa libre de riesgo es una tasa que no incluye descuentos por comisiones, impuestos o cualquier otro gasto.

* El desempeño del Fondo de Inversión en el pasado, no necesariamente es indicativo del desempeño que tendrá en el futuro.

Régimen y política de Inversión

- a) El Fondo seguirá una estrategia de administración activa.
b) Parámetros

	Min.	Max.
1a. Deuda gubernamental: Deuda emitida por Gobierno Federal, incluyendo al Instituto para la Protección al Ahorro Bancario (IPAB), Gobiernos Estatales y Municipales de los Estados Unidos Mexicanos, Banco de México y Organismos o Fideicomisos Públicos de Fomento Económico.	75.00%	99.50%
1b. Deuda Bancaria: Emisiones de la Banca de Desarrollo e Instituciones de Crédito, Organismos multilaterales a los que Estados Mexicanos pertenezca.		
1c. Deuda Corporativa: Certificados bursátiles emitidos por empresas privadas, Emisiones de Empresas productivas del Estado. A través de ETFs, TRACs y/o Fondos de inversión listados en el SIC y/o RNV denominados en Pesos y/o en dólares		
2. Valores de deuda gubernamental, bancaria y corporativa de emisores nacionales y/o extranjeros en directo, denominados en Pesos y/o en dólares.		24.50%
3. Valores de renta variable de emisores nacionales y/o extranjeros a través de ETFs, TRACs y Fondos de Inversión listados en el SIC y/o RNV denominados en Pesos y/o en dólares.	0.50%	25%
4. ETFs y TRACs	75.50%	100%
5. Fondos de Inversión nacionales y/o extranjeros listados en el SIC y/o RNV.		24.50%
6. Instrumentos Financieros Derivados denominados en Pesos y/o en dólares.		100%
7. Depósitos de dinero a la vista denominados en Pesos y/o en dólares.		20%
8. Reportos		20%
9. Valores de fácil realización y/o valores con vencimiento menor a 3 meses	10%	
10. Valores emitidos, aceptados o avalados por empresas del mismo consorcio al que pertenece la Operadora.		15%
11. Valor en Riesgo (VaR) por simulación histórica (500 escenarios) con un nivel de confianza del 95% y un horizonte temporal de un día		0.14%

c) Política de inversión:

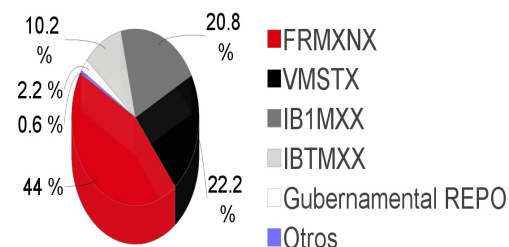
- Valores de deuda de emisores nacionales y/o extranjeros a través de ETFs, TRACs y Fondos de inversión listados en el SIC y/o RNV denominados en Pesos y/o en dólares que coticen en las bolsas de valores en México denominados en pesos y/o en dólares
- Valores de renta variable de emisores nacionales y/o extranjeros a través de ETFs, TRACs y Fondos de Inversión listados en el SIC y/o RNV denominados en Pesos y/o en dólares que coticen en las bolsas de valores en México denominados en pesos y/o en dólares.
- Valores de deuda gubernamental, bancaria y corporativa de emisores nacionales y/o extranjeros en directo, denominados en Pesos y/o en dólares.
- ETFs y TRACs
- Fondos de Inversión nacionales y/o extranjeros listados en el SIC y/o RNV
- Instrumentos Financieros Derivados denominados en Pesos y/o en dólares
- Depósitos de dinero a la vista denominados en Pesos y/o en dólares
- Reportos
- Valores de fácil realización y/o valores con vencimiento menor a 3 meses
- Valores emitidos, aceptados o avalados por empresas del mismo consorcio al que pertenece la Operadora
- El Fondo podrá invertir en valores de fácil realización y/o valores con vencimiento menor a 3 meses, como mínimo 10%.

Composición de la cartera de inversión:

Cartera de inversión al :27/mar/2024

	Clave de Pizarra	Emisora	Subyacente	Tipo	Monto	% Part
1	1I_FRMNX_N	FRMNX	Indices Deuda	Renta Variable	1,852,664,100	44%
2	1I_VMSTX_N	VMSTX	Indices Deuda	Renta Variable	933,132,632	22%
3	1I_IB1MXX_N	IB1MXX	Indices Deuda	Renta Variable	874,344,590	21%
4	1I_IBTMXX_N	IBTMXX	Indices Deuda	Renta Variable	427,259,375	10%
5	LF_BONDES_F_261231	GUBERNAMENTAL REPO		Reporto	47,072,324	1%
6	IM_BPAG28_250508	GUBERNAMENTAL REPO		Reporto	46,180,932	1%
7	1ISP_MVOL_N	MVOL	Indices RV	Renta Variable	25,751,292	1%
8	CHD_HSBC_3822087	HSBC		Chequera	33,476	0%
Total					4,206,438,722	100%

Por Sector de Actividad Económica



Comisiones y remuneraciones por la prestación de servicios

a) Comisiones pagadas directamente por el cliente

Concepto	Serie más representativa			
	BFU		BFS	
	%	\$	%	\$
Incumplimiento del plazo mínimo de permanencia	N/A	N/A	N/A	N/A
Incumplimiento del saldo mínimo de Inversión	N/A	N/A	N/A	N/A
Compra de acciones	N/A	N/A	N/A	N/A
Venta de acciones	N/A	N/A	N/A	N/A
Servicio por asesoría	N/A	N/A	N/A	N/A
Servicio de administración de acciones	N/A	N/A	N/A	N/A
Otras	N/A	N/A	N/A	N/A
Total	N/A	N/A	N/A	N/A

b) Comisiones pagadas por el Fondo de Inversión

Concepto	Serie más representativa			
	BFU		BFS	
	%	\$	%	\$
Administración de activos	0.200%	\$2.00	0.515%	\$5.15
Administración Activos / sobre desempeño	0.000%	\$0.00	0.000%	\$0.00
Distribución de acciones	0.490%	\$4.90	1.225%	\$12.25
Valuación de acciones	0.003%	\$0.03	0.003%	\$0.03
Depósito de Activos Objeto de Inversión	0.028%	\$0.28	0.028%	\$0.28
Depósito de acciones	0.000%	\$0.00	0.000%	\$0.00
Contabilidad	0.010%	\$0.10	0.010%	\$0.10
Otras	0.022%	\$0.22	0.022%	\$0.22
Total	0.753%	\$7.53	1.803%	\$18.03

*Monto por cada \$1,000 pesos

** Las comisiones del cuadro están expresadas en términos anuales sin I.V.A.

***El concepto Otras puede incluir costos administrativos, auditoría contable, cuotas de calificación del Fondo de Inversión, contabilidad fiscal, cuotas a Bolsas de Valores, inscripciones y cuotas a CNBV, Proveeduría de Precios, Reportería y Servicios Fiscales.

**** ND - No disponible

Política para la compra-venta de acciones

Plazo mínimo de permanencia	No hay plazo mínimo de permanencia, sin embargo, revisar las políticas de operación y liquidación del fondo	Liquidez	Diaria
Recepción de órdenes	Compras y Ventas todos los días hábiles bancarios	Horario	Entre las 8:00 y las 13:30 horas tiempo de la Ciudad de México. Con excepción de la serie BNF que cierra su operación a las 14:00 horas. Información adicional ver el punto 2 inciso b) numerales i), ii) y iii) del Prospecto.
Ejecución de operaciones	Compras y Ventas mismo día de su recepción	Límites de recompra	10% del valor del portafolio
Liquidación de operaciones	Compras y Ventas 2 días hábiles después de ejecutada la orden	Diferencial*	Este Fondo no ha utilizado diferencial en los últimos 12 meses

* El Fondo de inversión ante condiciones desordenadas de mercado u operaciones inusuales, podrá aplicar a las operaciones de compraventa de sus acciones, un diferencial sobre el precio actualizado de valuación de dichas acciones, que haya determinado previamente, y conservarlo a favor de los inversionistas que permanecen en el Fondo.

Prestadores de servicios

Operadora	HSBC Global Asset Management (México), S.A. de C.V., Sociedad Operadora de Fondos de Inversión, Grupo Financiero HSBC
Distribuidora(s)	HSBC México, S.A., Institución de Banca Múltiple Grupo Financiero HSBC
Valuadora	Operadora COVAF, S.A. de C.V., Sociedad Operadora Limitada de Fondos de Inversión
Institución Calificadora de Valores	N/A

Advertencias

El Fondo de inversión no cuenta con garantía alguna del Gobierno Federal ni de las entidades de la administración pública paraestatal, ni de la sociedad Operadora ni del Grupo financiero al que, en su caso, esta última pertenezca. La inversión en el fondo se encuentra respaldada hasta por el monto de su patrimonio.

La autorización de los prospectos de información al público inversionista no implica certificación sobre la bondad de las acciones que emitan o sobre la solvencia, liquidez, calidad crediticia o desempeño futuro de los fondos, ni de los Activos Objeto de Inversión que conforman su cartera.

Ningún intermediario financiero, apoderado para celebrar operaciones con el público, o cualquier otra persona, está autorizado para proporcionar información o hacer declaración alguna adicional al contenido del presente documento o el prospecto de información al público inversionista, por lo que estas deberán entenderse como no autorizadas por el Fondo de inversión.

Para mayor información, visite la página electrónica de la Sociedad Operadora que administra el fondo de inversión y/o sociedad distribuidora(s), donde podrá consultar el prospecto de información al público inversionista actualizado del Fondo de inversión, así como la información actualizada sobre la cartera de inversiones.

El presente documento y el prospecto de información al público inversionista, son los únicos documentos de venta que reconoce el fondo de inversión como válidos.

Centro de Atención al cliente

Contacto	Personas Físicas: Centro de Atención Bursátil Personas Morales: Insurance & Investments
Número Telefónico	Personas Físicas: (01 55) 5721-1130 Personas Morales: (01 55) 5721 5174, 5721 6595 ó (01 55) 5721 5742
Horario	Lunes a Viernes: 8:00 am a 6:00 pm

Página(s) Electrónica(s)

Página de internet Operadora	https://www.assetmanagement.hsbc.com.mx
Página de internet Distribuidora	www.hsbc.com.mx

Administrado por HSBC Global Asset Management (México), S.A. de C.V., Sociedad Operadora de Fondos de Inversión, Grupo Financiero HSBC

Tipo	Fondo de Inversión de Renta Variable	Clase y Serie Accionaria	Posibles adquirentes	Montos mínimos de inversión (\$)
Categoría	DISCRECIONAL	BFV	PERSONAS FÍSICAS	1,000,001 a 5,000,000.99
Clave de pizarra	HSBCDGP			
Calificación	NA			
Fecha de Autorización	24 de Junio de 2022			

Importante: El Valor de un fondo de inversión, cualquiera que sea su política de inversión, está sujeto a la fluctuación de los mercados, por lo que el inversionista puede obtener ganancias o pérdidas.

Objetivo de inversión

Ofrecer al inversionista la opción de invertir sus recursos en una cartera diversificada en instrumentos de deuda global de emisores nacionales y/o extranjeros a través de ETFs, TRACs y Fondos de inversión de deuda listados en el S.I.C. y/o Registro o que coticen en las bolsas de valores en México denominados en pesos y/o en dólares.

Adicionalmente, el fondo podrá invertir en renta variable de emisoras nacionales y/o extranjeras a través de ETFs, TRACs y fondos de inversión de renta variable listados en el S.I.C. y/o Registro que coticen en las bolsas de valores en México denominados en pesos y/o en dólares y en una menor proporción podrá invertir en valores de deuda de emisores nacionales y/o extranjeros en directo y en depósitos de dinero a la vista denominados en pesos y/o en dólares.

La cartera del Fondo podrá estar integrada por instrumentos de deuda gubernamental, bancaria y corporativa ya sean nacionales y/o extranjeros, denominados en pesos y/o en dólares.

El horizonte de inversión del Fondo es de mediano plazo y la permanencia mínima recomendada es mayor a 12 meses.

Información Relevante

Por su grado de especialización se recomienda a inversionistas con amplios conocimientos financieros

Los fondos de inversión no cuentan con asamblea de accionistas, consejo de administración o comisario:

*Las funciones de la asamblea de accionistas, así como las actividades del consejo de administración están encomendadas a HSBC Global Asset Management (México), S.A. de C.V., Sociedad Operadora de Fondos de Inversión, Grupo Financiero HSBC

* La vigilancia del Fondo de inversión está asignada al contralor normativo de dicha sociedad operadora

Valor en Riesgo (VaR) de la cartera de inversión respecto a sus activos netos: 0.14% con una probabilidad del 95%.

Válida únicamente en condiciones normales de mercado.

La pérdida, que en un escenario pesimista (5 en 100 veces) puede enfrentar el fondo de inversión en un lapso de un día, es de \$1.4 pesos por cada \$1,000 invertidos.

(Este dato sólo es una estimación, las expectativas de pérdida podrían ser mayores, incluso por el monto total de la inversión realizada).

Rendimiento y desempeño histórico

Serie accionaria : BFV

Índice(s) de Referencia: N/A

Tabla de rendimientos efectivos						
BFV	Último Mes	Últimos 3 Meses	Últimos 12 Meses	2023	2022	2021
Rendimiento bruto	0.87%	2.86%	12.51%	12.19%	6.62%	4.76%
Rendimiento neto	0.72%	2.40%	10.46%	10.14%	4.90%	3.45%
Tasa libre de riesgo (cetes 28 días)*	0.94%	2.79%	11.76%	11.71%	7.66%	4.58%
Rendimiento del índice de referencia o mercado: N/A						
ÍNDICE	N/D	N/D	N/D	N/D	N/D	N/D

El rendimiento neto es después de comisiones y el que obtuvo el inversionista en el período.

La tasa libre de riesgo es una tasa que no incluye descuentos por comisiones, impuestos o cualquier otro gasto.

* El desempeño del Fondo de Inversión en el pasado, no necesariamente es indicativo del desempeño que tendrá en el futuro.

Régimen y política de Inversión

- a) El Fondo seguirá una estrategia de administración activa.
b) Parámetros

	Min.	Max.
1a. Deuda gubernamental: Deuda emitida por Gobierno Federal, incluyendo al Instituto para la Protección al Ahorro Bancario (IPAB), Gobiernos Estatales y Municipales de los Estados Unidos Mexicanos, Banco de México y Organismos o Fideicomisos Públicos de Fomento Económico.	75.00%	99.50%
1b. Deuda Bancaria: Emisiones de la Banca de Desarrollo e Instituciones de Crédito, Organismos multilaterales a los que Estados Mexicanos pertenezca.		
1c. Deuda Corporativa: Certificados bursátiles emitidos por empresas privadas, Emisiones de Empresas productivas del Estado. A través de ETFs, TRACs y/o Fondos de inversión listados en el SIC y/o RNV denominados en Pesos y/o en dólares		
2. Valores de deuda gubernamental, bancaria y corporativa de emisores nacionales y/o extranjeros en directo, denominados en Pesos y/o en dólares.		24.50%
3. Valores de renta variable de emisores nacionales y/o extranjeros a través de ETFs, TRACs y Fondos de Inversión listados en el SIC y/o RNV denominados en Pesos y/o en dólares.	0.50%	25%
4. ETFs y TRACs	75.50%	100%
5. Fondos de Inversión nacionales y/o extranjeros listados en el SIC y/o RNV.		24.50%
6. Instrumentos Financieros Derivados denominados en Pesos y/o en dólares.		100%
7. Depósitos de dinero a la vista denominados en Pesos y/o en dólares.		20%
8. Reportos		20%
9. Valores de fácil realización y/o valores con vencimiento menor a 3 meses	10%	
10. Valores emitidos, aceptados o avalados por empresas del mismo consorcio al que pertenece la Operadora.		15%
11. Valor en Riesgo (VaR) por simulación histórica (500 escenarios) con un nivel de confianza del 95% y un horizonte temporal de un día		0.14%

c) Política de inversión:

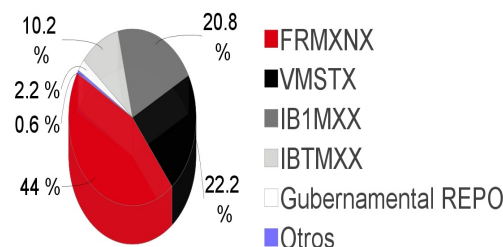
- Valores de deuda de emisores nacionales y/o extranjeros a través de ETFs, TRACs y Fondos de inversión listados en el SIC y/o RNV denominados en Pesos y/o en dólares que coticen en las bolsas de valores en México denominados en pesos y/o en dólares
- Valores de renta variable de emisores nacionales y/o extranjeros a través de ETFs, TRACs y Fondos de Inversión listados en el SIC y/o RNV denominados en Pesos y/o en dólares que coticen en las bolsas de valores en México denominados en pesos y/o en dólares.
- Valores de deuda gubernamental, bancaria y corporativa de emisores nacionales y/o extranjeros en directo, denominados en Pesos y/o en dólares.
- ETFs y TRACs
- Fondos de Inversión nacionales y/o extranjeros listados en el SIC y/o RNV
- Instrumentos Financieros Derivados denominados en Pesos y/o en dólares
- Depósitos de dinero a la vista denominados en Pesos y/o en dólares
- Reportos
- Valores de fácil realización y/o valores con vencimiento menor a 3 meses
- Valores emitidos, aceptados o avalados por empresas del mismo consorcio al que pertenece la Operadora
- El Fondo podrá invertir en valores de fácil realización y/o valores con vencimiento menor a 3 meses, como mínimo 10%.

Composición de la cartera de inversión:

Cartera de inversión al :27/mar/2024

	Clave de Pizarra	Emisora	Subyacente	Tipo	Monto	% Part
1	1I_FRMNX_N	FRMNX	Indices Deuda	Renta Variable	1,852,664,100	44%
2	1I_VMSTX_N	VMSTX	Indices Deuda	Renta Variable	933,132,632	22%
3	1I_IB1MXX_N	IB1MXX	Indices Deuda	Renta Variable	874,344,590	21%
4	1I_IBTMXX_N	IBTMXX	Indices Deuda	Renta Variable	427,259,375	10%
5	LF_BONDESF_261231	GUBERNAMENTAL REPO		Reporto	47,072,324	1%
6	IM_BPAG28_250508	GUBERNAMENTAL REPO		Reporto	46,180,932	1%
7	1ISP_MVOL_N	MVOL	Indices RV	Renta Variable	25,751,292	1%
8	CHD_HSBC_3822087	HSBC		Chequera	33,476	0%
Total					4,206,438,722	100%

Por Sector de Actividad Económica



Comisiones y remuneraciones por la prestación de servicios

a) Comisiones pagadas directamente por el cliente

Concepto	Serie más representativa			
	BFV		BFS	
	%	\$	%	\$
Incumplimiento del plazo mínimo de permanencia	N/A	N/A	N/A	N/A
Incumplimiento del saldo mínimo de Inversión	N/A	N/A	N/A	N/A
Compra de acciones	N/A	N/A	N/A	N/A
Venta de acciones	N/A	N/A	N/A	N/A
Servicio por asesoría	N/A	N/A	N/A	N/A
Servicio de administración de acciones	N/A	N/A	N/A	N/A
Otras	N/A	N/A	N/A	N/A
Total	N/A	N/A	N/A	N/A

b) Comisiones pagadas por el Fondo de Inversión

Concepto	Serie más representativa			
	BFV		BFS	
	%	\$	%	\$
Administración de activos	0.440%	\$4.40	0.515%	\$5.15
Administración Activos / sobre desempeño	0.000%	\$0.00	0.000%	\$0.00
Distribución de acciones	1.050%	\$10.50	1.225%	\$12.25
Valuación de acciones	0.003%	\$0.03	0.003%	\$0.03
Depósito de Activos Objeto de Inversión	0.028%	\$0.28	0.028%	\$0.28
Depósito de acciones	0.000%	\$0.00	0.000%	\$0.00
Contabilidad	0.010%	\$0.10	0.010%	\$0.10
Otras	0.022%	\$0.22	0.022%	\$0.22
Total	1.553%	\$15.53	1.803%	\$18.03

*Monto por cada \$1,000 pesos

** Las comisiones del cuadro están expresadas en términos anuales sin I.V.A.

***El concepto Otras puede incluir costos administrativos, auditoría contable, cuotas de calificación del Fondo de Inversión, contabilidad fiscal, cuotas a Bolsas de Valores, inscripciones y cuotas a CNBV, Proveeduría de Precios, Reportería y Servicios Fiscales.

**** ND - No disponible

Política para la compra-venta de acciones

Plazo mínimo de permanencia	No hay plazo mínimo de permanencia, sin embargo, revisar las políticas de operación y liquidación del fondo	Liquidez	Diaria
Recepción de órdenes	Compras y Ventas todos los días hábiles bancarios	Horario	Entre las 8:00 y las 13:30 horas tiempo de la Ciudad de México. Con excepción de la serie BNF que cierra su operación a las 14:00 horas. Información adicional ver el punto 2 inciso b) numerales i), ii) y iii) del Prospecto.
Ejecución de operaciones	Compras y Ventas mismo día de su recepción	Límites de recompra	10% del valor del portafolio
Liquidación de operaciones	Compras y Ventas 2 días hábiles después de ejecutada la orden	Diferencial*	Este Fondo no ha utilizado diferencial en los últimos 12 meses

* El Fondo de inversión ante condiciones desordenadas de mercado u operaciones inusuales, podrá aplicar a las operaciones de compraventa de sus acciones, un diferencial sobre el precio actualizado de valuación de dichas acciones, que haya determinado previamente, y conservarlo a favor de los inversionistas que permanecen en el Fondo.

Prestadores de servicios

Operadora	HSBC Global Asset Management (México), S.A. de C.V., Sociedad Operadora de Fondos de Inversión, Grupo Financiero HSBC
Distribuidora(s)	HSBC México, S.A., Institución de Banca Múltiple Grupo Financiero HSBC
Valuadora	Operadora COVAF, S.A. de C.V., Sociedad Operadora Limitada de Fondos de Inversión
Institución Calificadora de Valores	N/A

Advertencias

El Fondo de inversión no cuenta con garantía alguna del Gobierno Federal ni de las entidades de la administración pública paraestatal, ni de la sociedad Operadora ni del Grupo financiero al que, en su caso, esta última pertenezca. La inversión en el fondo se encuentra respaldada hasta por el monto de su patrimonio.

La autorización de los prospectos de información al público inversionista no implica certificación sobre la bondad de las acciones que emitan o sobre la solvencia, liquidez, calidad crediticia o desempeño futuro de los fondos, ni de los Activos Objeto de Inversión que conforman su cartera.

Ningún intermediario financiero, apoderado para celebrar operaciones con el público, o cualquier otra persona, está autorizado para proporcionar información o hacer declaración alguna adicional al contenido del presente documento o el prospecto de información al público inversionista, por lo que estas deberán entenderse como no autorizadas por el Fondo de inversión.

Para mayor información, visite la página electrónica de la Sociedad Operadora que administra el fondo de inversión y/o sociedad distribuidora(s), donde podrá consultar el prospecto de información al público inversionista actualizado del Fondo de inversión, así como la información actualizada sobre la cartera de inversiones.

El presente documento y el prospecto de información al público inversionista, son los únicos documentos de venta que reconoce el fondo de inversión como válidos.

Centro de Atención al cliente

Contacto	Personas Físicas: Centro de Atención Bursátil Personas Morales: Insurance & Investments
Número Telefónico	Personas Físicas: (01 55) 5721-1130 Personas Morales: (01 55) 5721 5174, 5721 6595 ó (01 55) 5721 5742
Horario	Lunes a Viernes: 8:00 am a 6:00 pm

Página(s) Electrónica(s)

Página de internet Operadora	https://www.assetmanagement.hsbc.com.mx
Página de internet Distribuidora	www.hsbc.com.mx

DOCUMENTO CON INFORMACIÓN CLAVE PARA LA INVERSIÓN



HSBC FONDO GLOBAL 2, S.A. DE C.V. FONDO DE INVERSIÓN DE RENTA VARIABLE

Administrado por HSBC Global Asset Management (México), S.A. de C.V., Sociedad Operadora de Fondos de Inversión, Grupo Financiero HSBC

Tipo	Fondo de Inversión de Renta Variable	Clase y Serie Accionaria	Posibles adquirentes	Montos mínimos de inversión (\$)
Categoría	DISCRECIONAL	BI1	PERSONAS MORALES NO SUJETAS A RETENCIÓN CON CONTRATO DE GESTIÓN DE INVERSIONES	10,000.00
Clave de pizarra	HSBCDGP			
Calificación	NA			
Fecha de Autorización	24 de Junio de 2022			

Importante: El Valor de un fondo de inversión, cualquiera que sea su política de inversión, está sujeto a la fluctuación de los mercados, por lo que el inversionista puede obtener ganancias o pérdidas.

Objetivo de inversión

Ofrecer al inversionista la opción de invertir sus recursos en una cartera diversificada en instrumentos de deuda global de emisores nacionales y/o extranjeros a través de ETFs, TRACs y Fondos de inversión de deuda listados en el S.I.C. y/o Registro o que coticen en las bolsas de valores en México denominados en pesos y/o en dólares.

Adicionalmente, el fondo podrá invertir en renta variable de emisoras nacionales y/o extranjeras a través de ETFs, TRACs y fondos de inversión de renta variable listados en el S.I.C. y/o Registro que coticen en las bolsas de valores en México denominados en pesos y/o en dólares y en una menor proporción podrá invertir en valores de deuda de emisores nacionales y/o extranjeros en directo y en depósitos de dinero a la vista denominados en pesos y/o en dólares.

La cartera del Fondo podrá estar integrada por instrumentos de deuda gubernamental, bancaria y corporativa ya sean nacionales y/o extranjeros, denominados en pesos y/o en dólares.

El horizonte de inversión del Fondo es de mediano plazo y la permanencia mínima recomendada es mayor a 12 meses.

Información Relevante

Por su grado de especialización se recomienda a inversionistas con amplios conocimientos financieros

Los fondos de inversión no cuentan con asamblea de accionistas, consejo de administración o comisario:

*Las funciones de la asamblea de accionistas, así como las actividades del consejo de administración están encomendadas a HSBC Global Asset Management (México), S.A. de C.V., Sociedad Operadora de Fondos de Inversión, Grupo Financiero HSBC

* La vigilancia del Fondo de inversión está asignada al contralor normativo de dicha sociedad operadora

Valor en Riesgo (VaR) de la cartera de inversión respecto a sus activos netos: 0.14% con una probabilidad del 95%.

Válida únicamente en condiciones normales de mercado.

La pérdida, que en un escenario pesimista (5 en 100 veces) puede enfrentar el fondo de inversión en un lapso de un día, es de \$1.4 pesos por cada \$1,000 invertidos.

(Este dato sólo es una estimación, las expectativas de pérdida podrían ser mayores, incluso por el monto total de la inversión realizada).

Rendimiento y desempeño histórico

Serie accionaria : BI1

Índice(s) de Referencia: N/A

Tabla de rendimientos efectivos						
BI1	Último Mes	Últimos 3 Meses	Últimos 12 Meses	2023	2022	2021
Rendimiento bruto	N/D	N/D	N/D	N/D	N/D	N/D
Rendimiento neto	N/D	N/D	N/D	N/D	N/D	N/D
Tasa libre de riesgo (cetes 28 días)*	N/D	N/D	N/D	N/D	N/D	N/D
Rendimiento del índice de referencia o mercado: N/A						
ÍNDICE	N/D	N/D	N/D	N/D	N/D	N/D

El rendimiento neto es después de comisiones y el que obtuvo el inversionista en el período.

La tasa libre de riesgo es una tasa que no incluye descuentos por comisiones, impuestos o cualquier otro gasto.

* El desempeño del Fondo de Inversión en el pasado, no necesariamente es indicativo del desempeño que tendrá en el futuro.

Régimen y política de Inversión

- a) El Fondo seguirá una estrategia de administración activa.
b) Parámetros

	Min.	Max.
1a. Deuda gubernamental: Deuda emitida por Gobierno Federal, incluyendo al Instituto para la Protección al Ahorro Bancario (IPAB), Gobiernos Estatales y Municipales de los Estados Unidos Mexicanos, Banco de México y Organismos o Fideicomisos Públicos de Fomento Económico.	75.00%	99.50%
1b. Deuda Bancaria: Emisiones de la Banca de Desarrollo e Instituciones de Crédito, Organismos multilaterales a los que Estados Mexicanos pertenezca.		
1c. Deuda Corporativa: Certificados bursátiles emitidos por empresas privadas, Emisiones de Empresas productivas del Estado. A través de ETFs, TRACs y/o Fondos de inversión listados en el SIC y/o RNV denominados en Pesos y/o en dólares		
2. Valores de deuda gubernamental, bancaria y corporativa de emisores nacionales y/o extranjeros en directo, denominados en Pesos y/o en dólares.		24.50%
3. Valores de renta variable de emisores nacionales y/o extranjeros a través de ETFs, TRACs y Fondos de Inversión listados en el SIC y/o RNV denominados en Pesos y/o en dólares.	0.50%	25%
4. ETFs y TRACs	75.50%	100%
5. Fondos de Inversión nacionales y/o extranjeros listados en el SIC y/o RNV.		24.50%
6. Instrumentos Financieros Derivados denominados en Pesos y/o en dólares.		100%
7. Depósitos de dinero a la vista denominados en Pesos y/o en dólares.		20%
8. Reportos		20%
9. Valores de fácil realización y/o valores con vencimiento menor a 3 meses	10%	
10. Valores emitidos, aceptados o avalados por empresas del mismo consorcio al que pertenece la Operadora.		15%
11. Valor en Riesgo (VaR) por simulación histórica (500 escenarios) con un nivel de confianza del 95% y un horizonte temporal de un día		0.14%

c) Política de inversión:

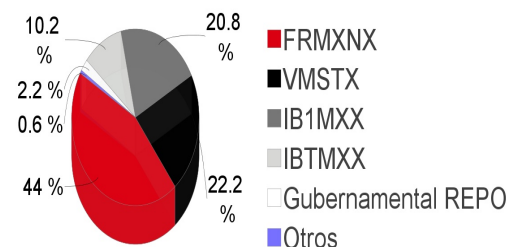
- Valores de deuda de emisores nacionales y/o extranjeros a través de ETFs, TRACs y Fondos de inversión listados en el SIC y/o RNV denominados en Pesos y/o en dólares que coticen en las bolsas de valores en México denominados en pesos y/o en dólares
- Valores de renta variable de emisores nacionales y/o extranjeros a través de ETFs, TRACs y Fondos de Inversión listados en el SIC y/o RNV denominados en Pesos y/o en dólares que coticen en las bolsas de valores en México denominados en pesos y/o en dólares.
- Valores de deuda gubernamental, bancaria y corporativa de emisores nacionales y/o extranjeros en directo, denominados en Pesos y/o en dólares.
- ETFs y TRACs
- Fondos de Inversión nacionales y/o extranjeros listados en el SIC y/o RNV
- Instrumentos Financieros Derivados denominados en Pesos y/o en dólares
- Depósitos de dinero a la vista denominados en Pesos y/o en dólares
- Reportos
- Valores de fácil realización y/o valores con vencimiento menor a 3 meses
- Valores emitidos, aceptados o avalados por empresas del mismo consorcio al que pertenece la Operadora
- El Fondo podrá invertir en valores de fácil realización y/o valores con vencimiento menor a 3 meses, como mínimo 10%.

Composición de la cartera de inversión:

Cartera de inversión al :27/mar/2024

	Clave de Pizarra	Emisora	Subyacente	Tipo	Monto	% Part
1	1I_FRMNX_N	FRMNX	Indices Deuda	Renta Variable	1,852,664,100	44%
2	1I_VMSTX_N	VMSTX	Indices Deuda	Renta Variable	933,132,632	22%
3	1I_IB1MXX_N	IB1MXX	Indices Deuda	Renta Variable	874,344,590	21%
4	1I_IBTMXX_N	IBTMXX	Indices Deuda	Renta Variable	427,259,375	10%
5	LF_BONDES_F_261231	GUBERNAMENTAL REPO		Reporto	47,072,324	1%
6	IM_BPAG28_250508	GUBERNAMENTAL REPO		Reporto	46,180,932	1%
7	1ISP_MVOL_N	MVOL	Indices RV	Renta Variable	25,751,292	1%
8	CHD_HSBC_3822087	HSBC		Chequera	33,476	0%
Total					4,206,438,722	100%

Por Sector de Actividad Económica



Comisiones y remuneraciones por la prestación de servicios

a) Comisiones pagadas directamente por el cliente

Concepto	Serie más representativa			
	BI1		BFS	
	%	\$	%	\$
Incumplimiento del plazo mínimo de permanencia	N/A	N/A	N/A	N/A
Incumplimiento del saldo mínimo de Inversión	N/A	N/A	N/A	N/A
Compra de acciones	N/A	N/A	N/A	N/A
Venta de acciones	N/A	N/A	N/A	N/A
Servicio por asesoría	N/A	N/A	N/A	N/A
Servicio de administración de acciones	N/A	N/A	N/A	N/A
Otras	N/A	N/A	N/A	N/A
Total	N/A	N/A	N/A	N/A

b) Comisiones pagadas por el Fondo de Inversión

Concepto	Serie más representativa			
	BI1		BFS	
	%	\$	%	\$
Administración de activos	0.000%	\$0.00	0.515%	\$5.15
Administración Activos / sobre desempeño	0.000%	\$0.00	0.000%	\$0.00
Distribución de acciones	0.000%	\$0.00	1.225%	\$12.25
Valuación de acciones	N/D	N/D	0.003%	\$0.03
Depósito de Activos Objeto de Inversión	N/D	N/D	0.028%	\$0.28
Depósito de acciones	0.000%	\$0.00	0.000%	\$0.00
Contabilidad	N/D	N/D	0.010%	\$0.10
Otras	N/D	N/D	0.022%	\$0.22
Total	0.000%	\$0.00	1.803%	\$18.03

*Monto por cada \$1,000 pesos

** Las comisiones del cuadro están expresadas en términos anuales sin I.V.A.

***El concepto Otras puede incluir costos administrativos, auditoría contable, cuotas de calificación del Fondo de Inversión, contabilidad fiscal, cuotas a Bolsas de Valores, inscripciones y cuotas a CNBV, Proveeduría de Precios, Reportería y Servicios Fiscales.

**** ND - No disponible

Política para la compra-venta de acciones

Plazo mínimo de permanencia	No hay plazo mínimo de permanencia, sin embargo, revisar las políticas de operación y liquidación del fondo	Liquidez	Diaria
Recepción de órdenes	Compras y Ventas todos los días hábiles bancarios	Horario	Entre las 8:00 y las 13:30 horas tiempo de la Ciudad de México. Con excepción de la serie BNF que cierra su operación a las 14:00 horas. Información adicional ver el punto 2 inciso b) numerales i), ii) y iii) del Prospecto.
Ejecución de operaciones	Compras y Ventas mismo día de su recepción	Límites de recompra	10% del valor del portafolio
Liquidación de operaciones	Compras y Ventas 2 días hábiles después de ejecutada la orden	Diferencial*	Este Fondo no ha utilizado diferencial en los últimos 12 meses

* El Fondo de inversión ante condiciones desordenadas de mercado u operaciones inusuales, podrá aplicar a las operaciones de compraventa de sus acciones, un diferencial sobre el precio actualizado de valuación de dichas acciones, que haya determinado previamente, y conservarlo a favor de los inversionistas que permanecen en el Fondo.

Prestadores de servicios

Operadora	HSBC Global Asset Management (México), S.A. de C.V., Sociedad Operadora de Fondos de Inversión, Grupo Financiero HSBC
Distribuidora(s)	HSBC México, S.A., Institución de Banca Múltiple Grupo Financiero HSBC
Valuadora	Operadora COVAF, S.A. de C.V., Sociedad Operadora Limitada de Fondos de Inversión
Institución Calificadora de Valores	N/A

Advertencias

El Fondo de inversión no cuenta con garantía alguna del Gobierno Federal ni de las entidades de la administración pública paraestatal, ni de la sociedad Operadora ni del Grupo financiero al que, en su caso, esta última pertenezca. La inversión en el fondo se encuentra respaldada hasta por el monto de su patrimonio.

La autorización de los prospectos de información al público inversionista no implica certificación sobre la bondad de las acciones que emitan o sobre la solvencia, liquidez, calidad crediticia o desempeño futuro de los fondos, ni de los Activos Objeto de Inversión que conforman su cartera.

Ningún intermediario financiero, apoderado para celebrar operaciones con el público, o cualquier otra persona, está autorizado para proporcionar información o hacer declaración alguna adicional al contenido del presente documento o el prospecto de información al público inversionista, por lo que estas deberán entenderse como no autorizadas por el Fondo de inversión.

Para mayor información, visite la página electrónica de la Sociedad Operadora que administra el fondo de inversión y/o sociedad distribuidora(s), donde podrá consultar el prospecto de información al público inversionista actualizado del Fondo de inversión, así como la información actualizada sobre la cartera de inversiones.

El presente documento y el prospecto de información al público inversionista, son los únicos documentos de venta que reconoce el fondo de inversión como válidos.

Centro de Atención al cliente

Contacto	Personas Físicas: Centro de Atención Bursátil Personas Morales: Insurance & Investments
Número Telefónico	Personas Físicas: (01 55) 5721-1130 Personas Morales: (01 55) 5721 5174, 5721 6595 ó (01 55) 5721 5742
Horario	Lunes a Viernes: 8:00 am a 6:00 pm

Página(s) Electrónica(s)

Página de internet Operadora	https://www.assetmanagement.hsbc.com.mx
Página de internet Distribuidora	www.hsbc.com.mx

Administrado por HSBC Global Asset Management (México), S.A. de C.V., Sociedad Operadora de Fondos de Inversión, Grupo Financiero HSBC

Tipo	Fondo de Inversión de Renta Variable	Clase y Serie Accionaria	Posibles adquirentes	Montos mínimos de inversión (\$)
Categoría	DISCRECIONAL	BIX	PERSONAS MORALES NO SUJETAS A RETENCIÓN	10,000.00
Clave de pizarra	HSBCDGP			
Calificación	NA			
Fecha de Autorización	24 de Junio de 2022			

Importante: El Valor de un fondo de inversión, cualquiera que sea su política de inversión, está sujeto a la fluctuación de los mercados, por lo que el inversionista puede obtener ganancias o pérdidas.

Objetivo de inversión

Ofrecer al inversionista la opción de invertir sus recursos en una cartera diversificada en instrumentos de deuda global de emisores nacionales y/o extranjeros a través de ETFs, TRACs y Fondos de inversión de deuda listados en el S.I.C. y/o Registro o que coticen en las bolsas de valores en México denominados en pesos y/o en dólares.

Adicionalmente, el fondo podrá invertir en renta variable de emisoras nacionales y/o extranjeras a través de ETFs, TRACs y fondos de inversión de renta variable listados en el S.I.C. y/o Registro que coticen en las bolsas de valores en México denominados en pesos y/o en dólares y en una menor proporción podrá invertir en valores de deuda de emisores nacionales y/o extranjeros en directo y en depósitos de dinero a la vista denominados en pesos y/o en dólares.

La cartera del Fondo podrá estar integrada por instrumentos de deuda gubernamental, bancaria y corporativa ya sean nacionales y/o extranjeros, denominados en pesos y/o en dólares.

El horizonte de inversión del Fondo es de mediano plazo y la permanencia mínima recomendada es mayor a 12 meses.

Información Relevante

Por su grado de especialización se recomienda a inversionistas con amplios conocimientos financieros

Los fondos de inversión no cuentan con asamblea de accionistas, consejo de administración o comisario:

*Las funciones de la asamblea de accionistas, así como las actividades del consejo de administración están encomendadas a HSBC Global Asset Management (México), S.A. de C.V., Sociedad Operadora de Fondos de Inversión, Grupo Financiero HSBC

* La vigilancia del Fondo de inversión está asignada al contralor normativo de dicha sociedad operadora

Valor en Riesgo (VaR) de la cartera de inversión respecto a sus activos netos: 0.14% con una probabilidad del 95%.

Válida únicamente en condiciones normales de mercado.

La pérdida, que en un escenario pesimista (5 en 100 veces) puede enfrentar el fondo de inversión en un lapso de un día, es de \$1.4 pesos por cada \$1,000 invertidos.

(Este dato sólo es una estimación, las expectativas de pérdida podrían ser mayores, incluso por el monto total de la inversión realizada).

Rendimiento y desempeño histórico

Serie accionaria : BIX

Índice(s) de Referencia: N/A

Tabla de rendimientos efectivos						
BIX	Último Mes	Últimos 3 Meses	Últimos 12 Meses	2023	2022	2021
Rendimiento bruto	0.87%	2.86%	12.51%	12.19%	6.62%	4.77%
Rendimiento neto	0.80%	2.63%	11.49%	11.17%	5.76%	3.97%
Tasa libre de riesgo (cetes 28 días)*	0.94%	2.79%	11.76%	11.71%	7.66%	4.58%
Rendimiento del índice de referencia o mercado: N/A						
ÍNDICE	N/D	N/D	N/D	N/D	N/D	N/D

El rendimiento neto es después de comisiones y el que obtuvo el inversionista en el período.

La tasa libre de riesgo es una tasa que no incluye descuentos por comisiones, impuestos o cualquier otro gasto.

* El desempeño del Fondo de Inversión en el pasado, no necesariamente es indicativo del desempeño que tendrá en el futuro.

Régimen y política de Inversión

a) El Fondo seguirá una estrategia de administración activa.
b) Parámetros

	Min.	Max.
1a. Deuda gubernamental: Deuda emitida por Gobierno Federal, incluyendo al Instituto para la Protección al Ahorro Bancario (IPAB), Gobiernos Estatales y Municipales de los Estados Unidos Mexicanos, Banco de México y Organismos o Fideicomisos Públicos de Fomento Económico.	75.00%	99.50%

1b. Deuda Bancaria: Emisiones de la Banca de Desarrollo e Instituciones de Crédito, Organismos multilaterales a los que Estados Mexicanos pertenezca.

1c. Deuda Corporativa: Certificados bursátiles emitidos por empresas privadas, Emisiones de Empresas productivas del Estado.

A través de ETFs, TRACs y/o Fondos de inversión listados en el SIC y/o RNV denominados en Pesos y/o en dólares

2. Valores de deuda gubernamental, bancaria y corporativa de emisores nacionales y/o extranjeros en directo, denominados en Pesos y/o en dólares.

3. Valores de renta variable de emisores nacionales y/o extranjeros a través de ETFs, TRACs y Fondos de Inversión listados en el SIC y/o RNV denominados en Pesos y/o en dólares.

4. ETFs y TRACs

5. Fondos de Inversión nacionales y/o extranjeros listados en el SIC y/o RNV.

6. Instrumentos Financieros Derivados denominados en Pesos y/o en dólares.

7. Depósitos de dinero a la vista denominados en Pesos y/o en dólares.

8. Reportos

9. Valores de fácil realización y/o valores con vencimiento menor a 3 meses

10. Valores emitidos, aceptados o avalados por empresas del mismo consorcio al que pertenece la Operadora.

11. Valor en Riesgo (VaR) por simulación histórica (500 escenarios) con un nivel de confianza del 95% y un horizonte temporal de un día

c) Política de inversión:

1. Valores de deuda de emisores nacionales y/o extranjeros a través de ETFs, TRACs y Fondos de inversión listados en el SIC y/o RNV denominados en Pesos y/o en dólares que coticen en las bolsas de valores en México denominados en pesos y/o en dólares

2. Valores de renta variable de emisores nacionales y/o extranjeros a través de ETFs, TRACs y Fondos de Inversión listados en el SIC y/o RNV denominados en Pesos y/o en dólares que coticen en las bolsas de valores en México denominados en pesos y/o en dólares.

3. Valores de deuda gubernamental, bancaria y corporativa de emisores nacionales y/o extranjeros en directo, denominados en Pesos y/o en dólares.

4. ETFs y TRACs

5. Fondos de Inversión nacionales y/o extranjeros listados en el SIC y/o RNV

6. Instrumentos Financieros Derivados denominados en Pesos y/o en dólares

7. Depósitos de dinero a la vista denominados en Pesos y/o en dólares

8. Reportos

9. Valores de fácil realización y/o valores con vencimiento menor a 3 meses

10. Valores emitidos, aceptados o avalados por empresas del mismo consorcio al que pertenece la Operadora

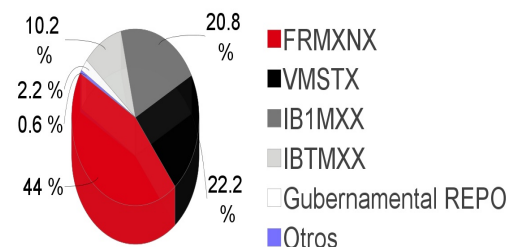
d) El Fondo podrá invertir en valores de fácil realización y/o valores con vencimiento menor a 3 meses, como mínimo 10%.

Composición de la cartera de inversión:

Cartera de inversión al :27/mar/2024

	Clave de Pizarra	Emisora	Subyacente	Tipo	Monto	% Part
1	1I_FRMXX_N	FRMXX	Indices Deuda	Renta Variable	1,852,664,100	44%
2	1I_VMSTX_N	VMSTX	Indices Deuda	Renta Variable	933,132,632	22%
3	1I_IB1MXX_N	IB1MXX	Indices Deuda	Renta Variable	874,344,590	21%
4	1I_IBTMXX_N	IBTMXX	Indices Deuda	Renta Variable	427,259,375	10%
5	LF_BONDES_F_261231	GUBERNAMENTAL REPO		Reporto	47,072,324	1%
6	IM_BPAG28_250508	GUBERNAMENTAL REPO		Reporto	46,180,932	1%
7	1ISP_MVOL_N	MVOL	Indices RV	Renta Variable	25,751,292	1%
8	CHD_HSBC_3822087	HSBC		Chequera	33,476	0%
Total					4,206,438,722	100%

Por Sector de Actividad Económica



Comisiones y remuneraciones por la prestación de servicios

a) Comisiones pagadas directamente por el cliente

Concepto	Serie más representativa			
	BIX		BFS	
	%	\$	%	\$
Incumplimiento del plazo mínimo de permanencia	N/A	N/A	N/A	N/A
Incumplimiento del saldo mínimo de Inversión	N/A	N/A	N/A	N/A
Compra de acciones	N/A	N/A	N/A	N/A
Venta de acciones	N/A	N/A	N/A	N/A
Servicio por asesoría	N/A	N/A	N/A	N/A
Servicio de administración de acciones	N/A	N/A	N/A	N/A
Otras	N/A	N/A	N/A	N/A
Total	N/A	N/A	N/A	N/A

b) Comisiones pagadas por el Fondo de Inversión

Concepto	Serie más representativa			
	BIX		BFS	
	%	\$	%	\$
Administración de activos	0.200%	\$2.00	0.515%	\$5.15
Administración Activos / sobre desempeño	0.000%	\$0.00	0.000%	\$0.00
Distribución de acciones	0.490%	\$4.90	1.225%	\$12.25
Valuación de acciones	0.003%	\$0.03	0.003%	\$0.03
Depósito de Activos Objeto de Inversión	0.028%	\$0.28	0.028%	\$0.28
Depósito de acciones	0.000%	\$0.00	0.000%	\$0.00
Contabilidad	0.010%	\$0.10	0.010%	\$0.10
Otras	0.022%	\$0.22	0.022%	\$0.22
Total	0.753%	\$7.53	1.803%	\$18.03

*Monto por cada \$1,000 pesos

** Las comisiones del cuadro están expresadas en términos anuales sin I.V.A.

***El concepto Otras puede incluir costos administrativos, auditoría contable, cuotas de calificación del Fondo de Inversión, contabilidad fiscal, cuotas a Bolsas de Valores, inscripciones y cuotas a CNBV, Proveeduría de Precios, Reportería y Servicios Fiscales.

**** ND - No disponible

Política para la compra-venta de acciones

Plazo mínimo de permanencia	No hay plazo mínimo de permanencia, sin embargo, revisar las políticas de operación y liquidación del fondo	Liquidez	Diaria
Recepción de órdenes	Compras y Ventas todos los días hábiles bancarios	Horario	Entre las 8:00 y las 13:30 horas tiempo de la Ciudad de México. Con excepción de la serie BNF que cierra su operación a las 14:00 horas. Información adicional ver el punto 2 inciso b) numerales i), ii) y iii) del Prospecto.
Ejecución de operaciones	Compras y Ventas mismo día de su recepción	Límites de recompra	10% del valor del portafolio
Liquidación de operaciones	Compras y Ventas 2 días hábiles después de ejecutada la orden	Diferencial*	Este Fondo no ha utilizado diferencial en los últimos 12 meses

* El Fondo de inversión ante condiciones desordenadas de mercado u operaciones inusuales, podrá aplicar a las operaciones de compraventa de sus acciones, un diferencial sobre el precio actualizado de valuación de dichas acciones, que haya determinado previamente, y conservarlo a favor de los inversionistas que permanecen en el Fondo.

Prestadores de servicios

Operadora	HSBC Global Asset Management (México), S.A. de C.V., Sociedad Operadora de Fondos de Inversión, Grupo Financiero HSBC
Distribuidora(s)	HSBC México, S.A., Institución de Banca Múltiple Grupo Financiero HSBC
Valuadora	Operadora COVAF, S.A. de C.V., Sociedad Operadora Limitada de Fondos de Inversión
Institución Calificadora de Valores	N/A

Advertencias

El Fondo de inversión no cuenta con garantía alguna del Gobierno Federal ni de las entidades de la administración pública paraestatal, ni de la sociedad Operadora ni del Grupo financiero al que, en su caso, esta última pertenezca. La inversión en el fondo se encuentra respaldada hasta por el monto de su patrimonio.

La autorización de los prospectos de información al público inversionista no implica certificación sobre la bondad de las acciones que emitan o sobre la solvencia, liquidez, calidad crediticia o desempeño futuro de los fondos, ni de los Activos Objeto de Inversión que conforman su cartera.

Ningún intermediario financiero, apoderado para celebrar operaciones con el público, o cualquier otra persona, está autorizado para proporcionar información o hacer declaración alguna adicional al contenido del presente documento o el prospecto de información al público inversionista, por lo que estas deberán entenderse como no autorizadas por el Fondo de inversión.

Para mayor información, visite la página electrónica de la Sociedad Operadora que administra el fondo de inversión y/o sociedad distribuidora(s), donde podrá consultar el prospecto de información al público inversionista actualizado del Fondo de inversión, así como la información actualizada sobre la cartera de inversiones.

El presente documento y el prospecto de información al público inversionista, son los únicos documentos de venta que reconoce el fondo de inversión como válidos.

Centro de Atención al cliente

Contacto	Personas Físicas: Centro de Atención Bursátil Personas Morales: Insurance & Investments
Número Telefónico	Personas Físicas: (01 55) 5721-1130 Personas Morales: (01 55) 5721 5174, 5721 6595 ó (01 55) 5721 5742
Horario	Lunes a Viernes: 8:00 am a 6:00 pm

Página(s) Electrónica(s)

Página de internet Operadora	https://www.assetmanagement.hsbc.com.mx
Página de internet Distribuidora	www.hsbc.com.mx

DOCUMENTO CON INFORMACIÓN CLAVE PARA LA INVERSIÓN



HSBC FONDO GLOBAL 2, S.A. DE C.V. FONDO DE INVERSIÓN DE RENTA VARIABLE

Administrado por HSBC Global Asset Management (México), S.A. de C.V., Sociedad Operadora de Fondos de Inversión, Grupo Financiero HSBC

Tipo	Fondo de Inversión de Renta Variable	Clase y Serie Accionaria	Posibles adquirentes	Montos mínimos de inversión (\$)
Categoría	DISCRECIONAL	BM1	PERSONAS MORALES CON CONTRATO DE GESTIÓN DE INVERSIONES	10,000.00
Clave de pizarra	HSBCDGP			
Calificación	NA			
Fecha de Autorización	24 de Junio de 2022			

Importante: El Valor de un fondo de inversión, cualquiera que sea su política de inversión, está sujeto a la fluctuación de los mercados, por lo que el inversionista puede obtener ganancias o pérdidas.

Objetivo de inversión

Ofrecer al inversionista la opción de invertir sus recursos en una cartera diversificada en instrumentos de deuda global de emisores nacionales y/o extranjeros a través de ETFs, TRACS y Fondos de inversión de deuda listados en el S.I.C. y/o Registro o que coticen en las bolsas de valores en México denominados en pesos y/o en dólares.

Adicionalmente, el fondo podrá invertir en renta variable de emisoras nacionales y/o extranjeras a través de ETFs, TRACS y fondos de inversión de renta variable listados en el S.I.C. y/o Registro que coticen en las bolsas de valores en México denominados en pesos y/o en dólares y en una menor proporción podrá invertir en valores de deuda de emisores nacionales y/o extranjeros en directo y en depósitos de dinero a la vista denominados en pesos y/o en dólares.

La cartera del Fondo podrá estar integrada por instrumentos de deuda gubernamental, bancaria y corporativa ya sean nacionales y/o extranjeros, denominados en pesos y/o en dólares.

El horizonte de inversión del Fondo es de mediano plazo y la permanencia mínima recomendada es mayor a 12 meses.

Información Relevante

Por su grado de especialización se recomienda a inversionistas con amplios conocimientos financieros

Los fondos de inversión no cuentan con asamblea de accionistas, consejo de administración o comisario:

*Las funciones de la asamblea de accionistas, así como las actividades del consejo de administración están encomendadas a HSBC Global Asset Management (México), S.A. de C.V., Sociedad Operadora de Fondos de Inversión, Grupo Financiero HSBC

* La vigilancia del Fondo de inversión está asignada al contralor normativo de dicha sociedad operadora

Valor en Riesgo (VaR) de la cartera de inversión respecto a sus activos netos: 0.14% con una probabilidad del 95%.

Válida únicamente en condiciones normales de mercado.

La pérdida, que en un escenario pesimista (5 en 100 veces) puede enfrentar el fondo de inversión en un lapso de un día, es de \$1.4 pesos por cada \$1,000 invertidos.

(Este dato sólo es una estimación, las expectativas de pérdida podrían ser mayores, incluso por el monto total de la inversión realizada).

Rendimiento y desempeño histórico

Serie accionaria : BM1

Índice(s) de Referencia: N/A

Tabla de rendimientos efectivos						
BM1	Último Mes	Últimos 3 Meses	Últimos 12 Meses	2023	2022	2021
Rendimiento bruto	N/D	N/D	N/D	N/D	N/D	N/D
Rendimiento neto	N/D	N/D	N/D	N/D	N/D	N/D
Tasa libre de riesgo (cetes 28 días)*	N/D	N/D	N/D	N/D	N/D	N/D
Rendimiento del índice de referencia o mercado: N/A						
ÍNDICE	N/D	N/D	N/D	N/D	N/D	N/D

El rendimiento neto es después de comisiones y el que obtuvo el inversionista en el período.

La tasa libre de riesgo es una tasa que no incluye descuentos por comisiones, impuestos o cualquier otro gasto.

* El desempeño del Fondo de Inversión en el pasado, no necesariamente es indicativo del desempeño que tendrá en el futuro.

Régimen y política de Inversión

- a) El Fondo seguirá una estrategia de administración activa.
b) Parámetros

	Min.	Max.
1a. Deuda gubernamental: Deuda emitida por Gobierno Federal, incluyendo al Instituto para la Protección al Ahorro Bancario (IPAB), Gobiernos Estatales y Municipales de los Estados Unidos Mexicanos, Banco de México y Organismos o Fideicomisos Públicos de Fomento Económico.	75.00%	99.50%
1b. Deuda Bancaria: Emisiones de la Banca de Desarrollo e Instituciones de Crédito, Organismos multilaterales a los que Estados Mexicanos pertenezca.		
1c. Deuda Corporativa: Certificados bursátiles emitidos por empresas privadas, Emisiones de Empresas productivas del Estado. A través de ETFs, TRACS y/o Fondos de inversión listados en el SIC y/o RNV denominados en Pesos y/o en dólares		
2. Valores de deuda gubernamental, bancaria y corporativa de emisores nacionales y/o extranjeros en directo, denominados en Pesos y/o en dólares.		24.50%
3. Valores de renta variable de emisores nacionales y/o extranjeros a través de ETFs, TRACS y Fondos de Inversión listados en el SIC y/o RNV denominados en Pesos y/o en dólares.	0.50%	25%
4. ETFs y TRACS	75.50%	100%
5. Fondos de Inversión nacionales y/o extranjeros listados en el SIC y/o RNV.		24.50%
6. Instrumentos Financieros Derivados denominados en Pesos y/o en dólares.		100%
7. Depósitos de dinero a la vista denominados en Pesos y/o en dólares.		20%
8. Reportos		20%
9. Valores de fácil realización y/o valores con vencimiento menor a 3 meses	10%	
10. Valores emitidos, aceptados o avalados por empresas del mismo consorcio al que pertenece la Operadora.		15%
11. Valor en Riesgo (VaR) por simulación histórica (500 escenarios) con un nivel de confianza del 95% y un horizonte temporal de un día		0.14%

c) Política de inversión:

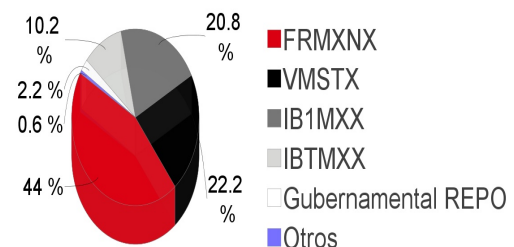
- Valores de deuda de emisores nacionales y/o extranjeros a través de ETFs, TRACS y Fondos de inversión listados en el SIC y/o RNV denominados en Pesos y/o en dólares que coticen en las bolsas de valores en México denominados en pesos y/o en dólares
- Valores de renta variable de emisores nacionales y/o extranjeros a través de ETFs, TRACS y Fondos de Inversión listados en el SIC y/o RNV denominados en Pesos y/o en dólares que coticen en las bolsas de valores en México denominados en pesos y/o en dólares.
- Valores de deuda gubernamental, bancaria y corporativa de emisores nacionales y/o extranjeros en directo, denominados en Pesos y/o en dólares.
- ETFs y TRACS
- Fondos de Inversión nacionales y/o extranjeros listados en el SIC y/o RNV
- Instrumentos Financieros Derivados denominados en Pesos y/o en dólares
- Depósitos de dinero a la vista denominados en Pesos y/o en dólares
- Reportos
- Valores de fácil realización y/o valores con vencimiento menor a 3 meses
- Valores emitidos, aceptados o avalados por empresas del mismo consorcio al que pertenece la Operadora
- El Fondo podrá invertir en valores de fácil realización y/o valores con vencimiento menor a 3 meses, como mínimo 10%.

Composición de la cartera de inversión:

Cartera de inversión al :27/mar/2024

	Clave de Pizarra	Emisora	Subyacente	Tipo	Monto	% Part
1	1I_FRMXX_N	FRMXX	Indices Deuda	Renta Variable	1,852,664,100	44%
2	1I_VMSTX_N	VMSTX	Indices Deuda	Renta Variable	933,132,632	22%
3	1I_IB1MXX_N	IB1MXX	Indices Deuda	Renta Variable	874,344,590	21%
4	1I_IBTMXX_N	IBTMXX	Indices Deuda	Renta Variable	427,259,375	10%
5	LF_BONDES_F_261231	GUBERNAMENTAL REPO		Reporto	47,072,324	1%
6	IM_BPAG28_250508	GUBERNAMENTAL REPO		Reporto	46,180,932	1%
7	1ISP_MVOL_N	MVOL	Indices RV	Renta Variable	25,751,292	1%
8	CHD_HSBC_3822087	HSBC		Chequera	33,476	0%
Total					4,206,438,722	100%

Por Sector de Actividad Económica



Comisiones y remuneraciones por la prestación de servicios

a) Comisiones pagadas directamente por el cliente

Concepto	Serie más representativa			
	BM1		BFS	
	%	\$	%	\$
Incumplimiento del plazo mínimo de permanencia	N/A	N/A	N/A	N/A
Incumplimiento del saldo mínimo de Inversión	N/A	N/A	N/A	N/A
Compra de acciones	N/A	N/A	N/A	N/A
Venta de acciones	N/A	N/A	N/A	N/A
Servicio por asesoría	N/A	N/A	N/A	N/A
Servicio de administración de acciones	N/A	N/A	N/A	N/A
Otras	N/A	N/A	N/A	N/A
Total	N/A	N/A	N/A	N/A

b) Comisiones pagadas por el Fondo de Inversión

Concepto	Serie más representativa			
	BM1		BFS	
	%	\$	%	\$
Administración de activos	0.000%	\$0.00	0.515%	\$5.15
Administración Activos / sobre desempeño	0.000%	\$0.00	0.000%	\$0.00
Distribución de acciones	0.000%	\$0.00	1.225%	\$12.25
Valuación de acciones	N/D	N/D	0.003%	\$0.03
Depósito de Activos Objeto de Inversión	N/D	N/D	0.028%	\$0.28
Depósito de acciones	0.000%	\$0.00	0.000%	\$0.00
Contabilidad	N/D	N/D	0.010%	\$0.10
Otras	N/D	N/D	0.022%	\$0.22
Total	0.000%	\$0.00	1.803%	\$18.03

*Monto por cada \$1,000 pesos

** Las comisiones del cuadro están expresadas en términos anuales sin I.V.A.

***El concepto Otras puede incluir costos administrativos, auditoría contable, cuotas de calificación del Fondo de Inversión, contabilidad fiscal, cuotas a Bolsas de Valores, inscripciones y cuotas a CNBV, Proveeduría de Precios, Reportería y Servicios Fiscales.

**** ND - No disponible

Política para la compra-venta de acciones

Plazo mínimo de permanencia	No hay plazo mínimo de permanencia, sin embargo, revisar las políticas de operación y liquidación del fondo	Liquidez	Diaria
Recepción de órdenes	Compras y Ventas todos los días hábiles bancarios	Horario	Entre las 8:00 y las 13:30 horas tiempo de la Ciudad de México. Con excepción de la serie BNF que cierra su operación a las 14:00 horas. Información adicional ver el punto 2 inciso b) numerales i), ii) y iii) del Prospecto.
Ejecución de operaciones	Compras y Ventas mismo día de su recepción	Límites de recompra	10% del valor del portafolio
Liquidación de operaciones	Compras y Ventas 2 días hábiles después de ejecutada la orden	Diferencial*	Este Fondo no ha utilizado diferencial en los últimos 12 meses

* El Fondo de inversión ante condiciones desordenadas de mercado u operaciones inusuales, podrá aplicar a las operaciones de compraventa de sus acciones, un diferencial sobre el precio actualizado de valuación de dichas acciones, que haya determinado previamente, y conservarlo a favor de los inversionistas que permanecen en el Fondo.

Prestadores de servicios

Operadora	HSBC Global Asset Management (México), S.A. de C.V., Sociedad Operadora de Fondos de Inversión, Grupo Financiero HSBC
Distribuidora(s)	HSBC México, S.A., Institución de Banca Múltiple Grupo Financiero HSBC
Valuadora	Operadora COVAF, S.A. de C.V., Sociedad Operadora Limitada de Fondos de Inversión
Institución Calificadora de Valores	N/A

Advertencias

El Fondo de inversión no cuenta con garantía alguna del Gobierno Federal ni de las entidades de la administración pública paraestatal, ni de la sociedad Operadora ni del Grupo financiero al que, en su caso, esta última pertenezca. La inversión en el fondo se encuentra respaldada hasta por el monto de su patrimonio.

La autorización de los prospectos de información al público inversionista no implica certificación sobre la bondad de las acciones que emitan o sobre la solvencia, liquidez, calidad crediticia o desempeño futuro de los fondos, ni de los Activos Objeto de Inversión que conforman su cartera.

Ningún intermediario financiero, apoderado para celebrar operaciones con el público, o cualquier otra persona, está autorizado para proporcionar información o hacer declaración alguna adicional al contenido del presente documento o el prospecto de información al público inversionista, por lo que estas deberán entenderse como no autorizadas por el Fondo de inversión.

Para mayor información, visite la página electrónica de la Sociedad Operadora que administra el fondo de inversión y/o sociedad distribuidora(s), donde podrá consultar el prospecto de información al público inversionista actualizado del Fondo de inversión, así como la información actualizada sobre la cartera de inversiones.

El presente documento y el prospecto de información al público inversionista, son los únicos documentos de venta que reconoce el fondo de inversión como válidos.

Centro de Atención al cliente

Contacto	Personas Físicas: Centro de Atención Bursátil Personas Morales: Insurance & Investments
Número Telefónico	Personas Físicas: (01 55) 5721-1130 Personas Morales: (01 55) 5721 5174, 5721 6595 ó (01 55) 5721 5742
Horario	Lunes a Viernes: 8:00 am a 6:00 pm

Página(s) Electrónica(s)

Página de internet Operadora	https://www.assetmanagement.hsbc.com.mx
Página de internet Distribuidora	www.hsbc.com.mx

Administrado por HSBC Global Asset Management (México), S.A. de C.V., Sociedad Operadora de Fondos de Inversión, Grupo Financiero HSBC

Tipo	Fondo de Inversión de Renta Variable	Clase y Serie Accionaria	Posibles adquirentes	Montos mínimos de inversión (\$)
Categoría	DISCRECIONAL	BMX	PERSONAS MORALES	10,000.00
Clave de pizarra	HSBCDGP			
Calificación	NA			
Fecha de Autorización	24 de Junio de 2022			

Importante: El Valor de un fondo de inversión, cualquiera que sea su política de inversión, está sujeto a la fluctuación de los mercados, por lo que el inversionista puede obtener ganancias o pérdidas.

Objetivo de inversión

Ofrecer al inversionista la opción de invertir sus recursos en una cartera diversificada en instrumentos de deuda global de emisores nacionales y/o extranjeros a través de ETFs, TRACs y Fondos de inversión de deuda listados en el S.I.C. y/o Registro o que coticen en las bolsas de valores en México denominados en pesos y/o en dólares.

Adicionalmente, el fondo podrá invertir en renta variable de emisoras nacionales y/o extranjeras a través de ETFs, TRACs y fondos de inversión de renta variable listados en el S.I.C. y/o Registro que coticen en las bolsas de valores en México denominados en pesos y/o en dólares y en una menor proporción podrá invertir en valores de deuda de emisores nacionales y/o extranjeros en directo y en depósitos de dinero a la vista denominados en pesos y/o en dólares.

La cartera del Fondo podrá estar integrada por instrumentos de deuda gubernamental, bancaria y corporativa ya sean nacionales y/o extranjeros, denominados en pesos y/o en dólares.

El horizonte de inversión del Fondo es de mediano plazo y la permanencia mínima recomendada es mayor a 12 meses.

Información Relevante

Por su grado de especialización se recomienda a inversionistas con amplios conocimientos financieros

Los fondos de inversión no cuentan con asamblea de accionistas, consejo de administración o comisario:

*Las funciones de la asamblea de accionistas, así como las actividades del consejo de administración están encomendadas a HSBC Global Asset Management (México), S.A. de C.V., Sociedad Operadora de Fondos de Inversión, Grupo Financiero HSBC

* La vigilancia del Fondo de inversión está asignada al contralor normativo de dicha sociedad operadora

Valor en Riesgo (VaR) de la cartera de inversión respecto a sus activos netos: 0.14% con una probabilidad del 95%.

Válida únicamente en condiciones normales de mercado.

La pérdida, que en un escenario pesimista (5 en 100 veces) puede enfrentar el fondo de inversión en un lapso de un día, es de \$1.4 pesos por cada \$1,000 invertidos.

(Este dato sólo es una estimación, las expectativas de pérdida podrían ser mayores, incluso por el monto total de la inversión realizada).

Rendimiento y desempeño histórico

Serie accionaria : BMX

Índice(s) de Referencia: N/A

Tabla de rendimientos efectivos

BMX	Último Mes	Últimos 3 Meses	Últimos 12 Meses	2023	2022	2021
Rendimiento bruto	0.87%	2.86%	12.51%	12.19%	6.62%	4.77%
Rendimiento neto	0.77%	2.54%	11.10%	10.78%	5.39%	3.60%
Tasa libre de riesgo (cetes 28 días)*	0.94%	2.79%	11.76%	11.71%	7.66%	4.58%
Rendimiento del índice de referencia o mercado: N/A						
ÍNDICE	N/D	N/D	N/D	N/D	N/D	N/D

El rendimiento neto es después de comisiones y el que obtuvo el inversionista en el período.

La tasa libre de riesgo es una tasa que no incluye descuentos por comisiones, impuestos o cualquier otro gasto.

* El desempeño del Fondo de Inversión en el pasado, no necesariamente es indicativo del desempeño que tendrá en el futuro.

Régimen y política de Inversión

- a) El Fondo seguirá una estrategia de administración activa.
b) Parámetros

	Min.	Max.
1a. Deuda gubernamental: Deuda emitida por Gobierno Federal, incluyendo al Instituto para la Protección al Ahorro Bancario (IPAB), Gobiernos Estatales y Municipales de los Estados Unidos Mexicanos, Banco de México y Organismos o Fideicomisos Públicos de Fomento Económico.	75.00%	99.50%
1b. Deuda Bancaria: Emisiones de la Banca de Desarrollo e Instituciones de Crédito, Organismos multilaterales a los que Estados Mexicanos pertenezca.		
1c. Deuda Corporativa: Certificados bursátiles emitidos por empresas privadas, Emisiones de Empresas productivas del Estado. A través de ETFs, TRACs y/o Fondos de inversión listados en el SIC y/o RNV denominados en Pesos y/o en dólares		
2. Valores de deuda gubernamental, bancaria y corporativa de emisores nacionales y/o extranjeros en directo, denominados en Pesos y/o en dólares.		24.50%
3. Valores de renta variable de emisores nacionales y/o extranjeros a través de ETFs, TRACs y Fondos de Inversión listados en el SIC y/o RNV denominados en Pesos y/o en dólares.	0.50%	25%
4. ETFs y TRACs	75.50%	100%
5. Fondos de Inversión nacionales y/o extranjeros listados en el SIC y/o RNV.		24.50%
6. Instrumentos Financieros Derivados denominados en Pesos y/o en dólares.		100%
7. Depósitos de dinero a la vista denominados en Pesos y/o en dólares.		20%
8. Reportos		20%
9. Valores de fácil realización y/o valores con vencimiento menor a 3 meses	10%	
10. Valores emitidos, aceptados o avalados por empresas del mismo consorcio al que pertenece la Operadora.		15%
11. Valor en Riesgo (VaR) por simulación histórica (500 escenarios) con un nivel de confianza del 95% y un horizonte temporal de un día		0.14%

c) Política de inversión:

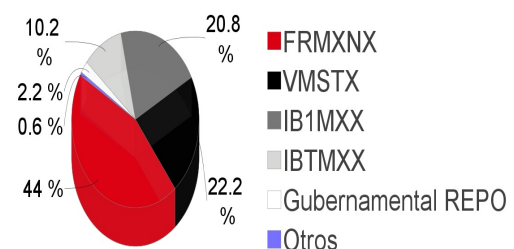
- Valores de deuda de emisores nacionales y/o extranjeros a través de ETFs, TRACs y Fondos de inversión listados en el SIC y/o RNV denominados en Pesos y/o en dólares que coticen en las bolsas de valores en México denominados en pesos y/o en dólares
- Valores de renta variable de emisores nacionales y/o extranjeros a través de ETFs, TRACs y Fondos de Inversión listados en el SIC y/o RNV denominados en Pesos y/o en dólares que coticen en las bolsas de valores en México denominados en pesos y/o en dólares.
- Valores de deuda gubernamental, bancaria y corporativa de emisores nacionales y/o extranjeros en directo, denominados en Pesos y/o en dólares.
- ETFs y TRACs
- Fondos de Inversión nacionales y/o extranjeros listados en el SIC y/o RNV
- Instrumentos Financieros Derivados denominados en Pesos y/o en dólares
- Depósitos de dinero a la vista denominados en Pesos y/o en dólares
- Reportos
- Valores de fácil realización y/o valores con vencimiento menor a 3 meses
- Valores emitidos, aceptados o avalados por empresas del mismo consorcio al que pertenece la Operadora
- El Fondo podrá invertir en valores de fácil realización y/o valores con vencimiento menor a 3 meses, como mínimo 10%.

Composición de la cartera de inversión:

Cartera de inversión al :27/mar/2024

	Clave de Pizarra	Emisora	Subyacente	Tipo	Monto	% Part
1	1I_FRMXNX_N	FRMXNX	Indices Deuda	Renta Variable	1,852,664,100	44%
2	1I_VMSTX_N	VMSTX	Indices Deuda	Renta Variable	933,132,632	22%
3	1I_IB1MXX_N	IB1MXX	Indices Deuda	Renta Variable	874,344,590	21%
4	1I_IBTMXX_N	IBTMXX	Indices Deuda	Renta Variable	427,259,375	10%
5	LF_BONDESF_261231	GUBERNAMENTAL REPO		Reporto	47,072,324	1%
6	IM_BPAG28_250508	GUBERNAMENTAL REPO		Reporto	46,180,932	1%
7	1ISP_MVOL_N	MVOL	Indices RV	Renta Variable	25,751,292	1%
8	CHD_HSBC_3822087	HSBC		Chequera	33,476	0%
Total					4,206,438,722	100%

Por Sector de Actividad Económica



Comisiones y remuneraciones por la prestación de servicios

a) Comisiones pagadas directamente por el cliente

Concepto	Serie más representativa			
	BMX		BFS	
	%	\$	%	\$
Incumplimiento del plazo mínimo de permanencia	N/A	N/A	N/A	N/A
Incumplimiento del saldo mínimo de Inversión	N/A	N/A	N/A	N/A
Compra de acciones	N/A	N/A	N/A	N/A
Venta de acciones	N/A	N/A	N/A	N/A
Servicio por asesoría	N/A	N/A	N/A	N/A
Servicio de administración de acciones	N/A	N/A	N/A	N/A
Otras	N/A	N/A	N/A	N/A
Total	N/A	N/A	N/A	N/A

b) Comisiones pagadas por el Fondo de Inversión

Concepto	Serie más representativa			
	BMX		BFS	
	%	\$	%	\$
Administración de activos	0.290%	\$2.90	0.515%	\$5.15
Administración Activos / sobre desempeño	0.000%	\$0.00	0.000%	\$0.00
Distribución de acciones	0.700%	\$7.00	1.225%	\$12.25
Valuación de acciones	0.003%	\$0.03	0.003%	\$0.03
Depósito de Activos Objeto de Inversión	0.028%	\$0.28	0.028%	\$0.28
Depósito de acciones	0.000%	\$0.00	0.000%	\$0.00
Contabilidad	0.010%	\$0.10	0.010%	\$0.10
Otras	0.021%	\$0.21	0.022%	\$0.22
Total	1.053%	\$10.53	1.803%	\$18.03

*Monto por cada \$1,000 pesos

** Las comisiones del cuadro están expresadas en términos anuales sin I.V.A.

***El concepto Otras puede incluir costos administrativos, auditoría contable, cuotas de calificación del Fondo de Inversión, contabilidad fiscal, cuotas a Bolsas de Valores, inscripciones y cuotas a CNBV, Proveeduría de Precios, Reportería y Servicios Fiscales.

**** ND - No disponible

Política para la compra-venta de acciones

Plazo mínimo de permanencia	No hay plazo mínimo de permanencia, sin embargo, revisar las políticas de operación y liquidación del fondo	Liquidez	Diaria
Recepción de órdenes	Compras y Ventas todos los días hábiles bancarios	Horario	Entre las 8:00 y las 13:30 horas tiempo de la Ciudad de México. Con excepción de la serie BNF que cierra su operación a las 14:00 horas. Información adicional ver el punto 2 inciso b) numerales i), ii) y iii) del Prospecto.
Ejecución de operaciones	Compras y Ventas mismo día de su recepción	Límites de recompra	10% del valor del portafolio
Liquidación de operaciones	Compras y Ventas 2 días hábiles después de ejecutada la orden	Diferencial*	Este Fondo no ha utilizado diferencial en los últimos 12 meses

* El Fondo de inversión ante condiciones desordenadas de mercado u operaciones inusuales, podrá aplicar a las operaciones de compraventa de sus acciones, un diferencial sobre el precio actualizado de valuación de dichas acciones, que haya determinado previamente, y conservarlo a favor de los inversionistas que permanecen en el Fondo.

Prestadores de servicios

Operadora	HSBC Global Asset Management (México), S.A. de C.V., Sociedad Operadora de Fondos de Inversión, Grupo Financiero HSBC
Distribuidora(s)	HSBC México, S.A., Institución de Banca Múltiple Grupo Financiero HSBC
Valuadora	Operadora COVAF, S.A. de C.V., Sociedad Operadora Limitada de Fondos de Inversión
Institución Calificadora de Valores	N/A

Advertencias

El Fondo de inversión no cuenta con garantía alguna del Gobierno Federal ni de las entidades de la administración pública paraestatal, ni de la sociedad Operadora ni del Grupo financiero al que, en su caso, esta última pertenezca. La inversión en el fondo se encuentra respaldada hasta por el monto de su patrimonio.

La autorización de los prospectos de información al público inversionista no implica certificación sobre la bondad de las acciones que emitan o sobre la solvencia, liquidez, calidad crediticia o desempeño futuro de los fondos, ni de los Activos Objeto de Inversión que conforman su cartera.

Ningún intermediario financiero, apoderado para celebrar operaciones con el público, o cualquier otra persona, está autorizado para proporcionar información o hacer declaración alguna adicional al contenido del presente documento o el prospecto de información al público inversionista, por lo que estas deberán entenderse como no autorizadas por el Fondo de inversión.

Para mayor información, visite la página electrónica de la Sociedad Operadora que administra el fondo de inversión y/o sociedad distribuidora(s), donde podrá consultar el prospecto de información al público inversionista actualizado del Fondo de inversión, así como la información actualizada sobre la cartera de inversiones.

El presente documento y el prospecto de información al público inversionista, son los únicos documentos de venta que reconoce el fondo de inversión como válidos.

Centro de Atención al cliente

Contacto	Personas Físicas: Centro de Atención Bursátil Personas Morales: Insurance & Investments
Número Telefónico	Personas Físicas: (01 55) 5721-1130 Personas Morales: (01 55) 5721 5174, 5721 6595 ó (01 55) 5721 5742
Horario	Lunes a Viernes: 8:00 am a 6:00 pm

Página(s) Electrónica(s)

Página de internet Operadora	https://www.assetmanagement.hsbc.com.mx
Página de internet Distribuidora	www.hsbc.com.mx

Administrado por HSBC Global Asset Management (México), S.A. de C.V., Sociedad Operadora de Fondos de Inversión, Grupo Financiero HSBC

Tipo	Fondo de Inversión de Renta Variable	Clase y Serie Accionaria	Posibles adquirentes	Montos mínimos de inversión (\$)
Categoría	DISCRECIONAL	BNF	FONDOS DE INVERSIÓN ADMINISTRADOS POR LA OPERADORA	100.00
Clave de pizarra	HSBCDGP			
Calificación	NA			
Fecha de Autorización	24 de Junio de 2022			

Importante: El Valor de un fondo de inversión, cualquiera que sea su política de inversión, está sujeto a la fluctuación de los mercados, por lo que el inversionista puede obtener ganancias o pérdidas.

Objetivo de inversión

Ofrecer al inversionista la opción de invertir sus recursos en una cartera diversificada en instrumentos de deuda global de emisores nacionales y/o extranjeros a través de ETFs, TRACs y Fondos de inversión de deuda listados en el S.I.C. y/o Registro o que coticen en las bolsas de valores en México denominados en pesos y/o en dólares.

Adicionalmente, el fondo podrá invertir en renta variable de emisoras nacionales y/o extranjeras a través de ETFs, TRACs y fondos de inversión de renta variable listados en el S.I.C. y/o Registro que coticen en las bolsas de valores en México denominados en pesos y/o en dólares y en una menor proporción podrá invertir en valores de deuda de emisores nacionales y/o extranjeros en directo y en depósitos de dinero a la vista denominados en pesos y/o en dólares.

La cartera del Fondo podrá estar integrada por instrumentos de deuda gubernamental, bancaria y corporativa ya sean nacionales y/o extranjeros, denominados en pesos y/o en dólares.

El horizonte de inversión del Fondo es de mediano plazo y la permanencia mínima recomendada es mayor a 12 meses.

Información Relevante

Por su grado de especialización se recomienda a inversionistas con amplios conocimientos financieros

Los fondos de inversión no cuentan con asamblea de accionistas, consejo de administración o comisario:

*Las funciones de la asamblea de accionistas, así como las actividades del consejo de administración están encomendadas a HSBC Global Asset Management (México), S.A. de C.V., Sociedad Operadora de Fondos de Inversión, Grupo Financiero HSBC

* La vigilancia del Fondo de inversión está asignada al contralor normativo de dicha sociedad operadora

Valor en Riesgo (VaR) de la cartera de inversión respecto a sus activos netos: 0.14% con una probabilidad del 95%.

Válida únicamente en condiciones normales de mercado.

La pérdida, que en un escenario pesimista (5 en 100 veces) puede enfrentar el fondo de inversión en un lapso de un día, es de \$1.4 pesos por cada \$1,000 invertidos.

(Este dato sólo es una estimación, las expectativas de pérdida podrían ser mayores, incluso por el monto total de la inversión realizada).

Rendimiento y desempeño histórico

Serie accionaria : BNF

Índice(s) de Referencia: N/A

Tabla de rendimientos efectivos						
BNF	Último Mes	Últimos 3 Meses	Últimos 12 Meses	2023	2022	2021
Rendimiento bruto	N/D	N/D	N/D	N/D	N/D	N/D
Rendimiento neto	N/D	N/D	N/D	N/D	N/D	N/D
Tasa libre de riesgo (cetes 28 días)*	N/D	N/D	N/D	N/D	N/D	N/D
Rendimiento del índice de referencia o mercado: N/A						
ÍNDICE	N/D	N/D	N/D	N/D	N/D	N/D

El rendimiento neto es después de comisiones y el que obtuvo el inversionista en el período.

La tasa libre de riesgo es una tasa que no incluye descuentos por comisiones, impuestos o cualquier otro gasto.

* El desempeño del Fondo de Inversión en el pasado, no necesariamente es indicativo del desempeño que tendrá en el futuro.

Régimen y política de Inversión

a) El Fondo seguirá una estrategia de administración activa.
b) Parámetros

	Min.	Max.
1a. Deuda gubernamental: Deuda emitida por Gobierno Federal, incluyendo al Instituto para la Protección al Ahorro Bancario (IPAB), Gobiernos Estatales y Municipales de los Estados Unidos Mexicanos, Banco de México y Organismos o Fideicomisos Públicos de Fomento Económico.	75.00%	99.50%
1b. Deuda Bancaria: Emisiones de la Banca de Desarrollo e Instituciones de Crédito, Organismos multilaterales a los que Estados Mexicanos pertenezca.		
1c. Deuda Corporativa: Certificados bursátiles emitidos por empresas privadas, Emisiones de Empresas productivas del Estado. A través de ETFs, TRACs y/o Fondos de inversión listados en el SIC y/o RNV denominados en Pesos y/o en dólares		
2. Valores de deuda gubernamental, bancaria y corporativa de emisores nacionales y/o extranjeros en directo, denominados en Pesos y/o en dólares.		24.50%
3. Valores de renta variable de emisores nacionales y/o extranjeros a través de ETFs, TRACs y Fondos de Inversión listados en el SIC y/o RNV denominados en Pesos y/o en dólares.	0.50%	25%
4. ETFs y TRACs	75.50%	100%
5. Fondos de Inversión nacionales y/o extranjeros listados en el SIC y/o RNV.		24.50%
6. Instrumentos Financieros Derivados denominados en Pesos y/o en dólares.		100%
7. Depósitos de dinero a la vista denominados en Pesos y/o en dólares.		20%
8. Reportos		20%
9. Valores de fácil realización y/o valores con vencimiento menor a 3 meses	10%	
10. Valores emitidos, aceptados o avalados por empresas del mismo consorcio al que pertenece la Operadora.		15%
11. Valor en Riesgo (VaR) por simulación histórica (500 escenarios) con un nivel de confianza del 95% y un horizonte temporal de un día		0.14%

c) Política de inversión:

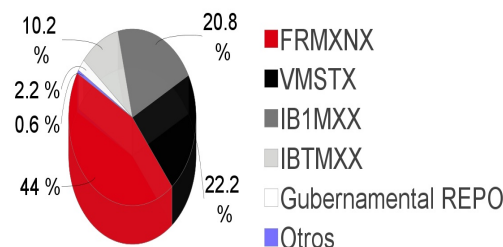
- Valores de deuda de emisores nacionales y/o extranjeros a través de ETFs, TRACs y Fondos de inversión listados en el SIC y/o RNV denominados en Pesos y/o en dólares que coticen en las bolsas de valores en México denominados en pesos y/o en dólares
- Valores de renta variable de emisores nacionales y/o extranjeros a través de ETFs, TRACs y Fondos de Inversión listados en el SIC y/o RNV denominados en Pesos y/o en dólares que coticen en las bolsas de valores en México denominados en pesos y/o en dólares
- Valores de deuda gubernamental, bancaria y corporativa de emisores nacionales y/o extranjeros en directo, denominados en Pesos y/o en dólares.
- ETFs y TRACs
- Fondos de Inversión nacionales y/o extranjeros listados en el SIC y/o RNV
- Instrumentos Financieros Derivados denominados en Pesos y/o en dólares
- Depósitos de dinero a la vista denominados en Pesos y/o en dólares
- Reportos
- Valores de fácil realización y/o valores con vencimiento menor a 3 meses
- Valores emitidos, aceptados o avalados por empresas del mismo consorcio al que pertenece la Operadora
- El Fondo podrá invertir en valores de fácil realización y/o valores con vencimiento menor a 3 meses, como mínimo 10%.

Composición de la cartera de inversión:

Cartera de inversión al :27/mar/2024

	Clave de Pizarra	Emisora	Subyacente	Tipo	Monto	% Part
1	1I_FRMXX_N	FRMXX	Indices Deuda	Renta Variable	1,852,664,100	44%
2	1I_VMSTX_N	VMSTX	Indices Deuda	Renta Variable	933,132,632	22%
3	1I_IB1MXX_N	IB1MXX	Indices Deuda	Renta Variable	874,344,590	21%
4	1I_IBTMXX_N	IBTMXX	Indices Deuda	Renta Variable	427,259,375	10%
5	LF_BONDES_F_261231	GUBERNAMENTAL REPO		Reporto	47,072,324	1%
6	IM_BPAG28_250508	GUBERNAMENTAL REPO		Reporto	46,180,932	1%
7	1ISP_MVOL_N	MVOL	Indices RV	Renta Variable	25,751,292	1%
8	CHD_HSBC_3822087	HSBC		Chequera	33,476	0%
Total					4,206,438,722	100%

Por Sector de Actividad Económica



Comisiones y remuneraciones por la prestación de servicios

a) Comisiones pagadas directamente por el cliente

Concepto	Serie más representativa			
	BNF		BFS	
	%	\$	%	\$
Incumplimiento del plazo mínimo de permanencia	N/A	N/A	N/A	N/A
Incumplimiento del saldo mínimo de Inversión	N/A	N/A	N/A	N/A
Compra de acciones	N/A	N/A	N/A	N/A
Venta de acciones	N/A	N/A	N/A	N/A
Servicio por asesoría	N/A	N/A	N/A	N/A
Servicio de administración de acciones	N/A	N/A	N/A	N/A
Otras	N/A	N/A	N/A	N/A
Total	N/A	N/A	N/A	N/A

b) Comisiones pagadas por el Fondo de Inversión

Concepto	Serie más representativa			
	BNF		BFS	
	%	\$	%	\$
Administración de activos	0.190%	\$1.90	0.515%	\$5.15
Administración Activos / sobre desempeño	0.000%	\$0.00	0.000%	\$0.00
Distribución de acciones	0.000%	\$0.00	1.225%	\$12.25
Valuación de acciones	N/D	N/D	0.003%	\$0.03
Depósito de Activos Objeto de Inversión	N/D	N/D	0.028%	\$0.28
Depósito de acciones	0.000%	\$0.00	0.000%	\$0.00
Contabilidad	N/D	N/D	0.010%	\$0.10
Otras	N/D	N/D	0.022%	\$0.22
Total	0.190%	\$1.90	1.803%	\$18.03

*Monto por cada \$1,000 pesos

** Las comisiones del cuadro están expresadas en términos anuales sin I.V.A.

***El concepto Otras puede incluir costos administrativos, auditoría contable, cuotas de calificación del Fondo de Inversión, contabilidad fiscal, cuotas a Bolsas de Valores, inscripciones y cuotas a CNBV, Proveeduría de Precios, Reportería y Servicios Fiscales.

**** ND - No disponible

Política para la compra-venta de acciones

Plazo mínimo de permanencia	No hay plazo mínimo de permanencia, sin embargo, revisar las políticas de operación y liquidación del fondo	Liquidez	Diaria
Recepción de órdenes	Compras y Ventas todos los días hábiles bancarios	Horario	Entre las 8:00 y las 13:30 horas tiempo de la Ciudad de México. Con excepción de la serie BNF que cierra su operación a las 14:00 horas. Información adicional ver el punto 2 inciso b) numerales i), ii) y iii) del Prospecto.
Ejecución de operaciones	Compras y Ventas mismo día de su recepción	Límites de recompra	10% del valor del portafolio
Liquidación de operaciones	Compras y Ventas 2 días hábiles después de ejecutada la orden	Diferencial*	Este Fondo no ha utilizado diferencial en los últimos 12 meses

* El Fondo de inversión ante condiciones desordenadas de mercado u operaciones inusuales, podrá aplicar a las operaciones de compraventa de sus acciones, un diferencial sobre el precio actualizado de valuación de dichas acciones, que haya determinado previamente, y conservarlo a favor de los inversionistas que permanecen en el Fondo.

Prestadores de servicios

Operadora	HSBC Global Asset Management (México), S.A. de C.V., Sociedad Operadora de Fondos de Inversión, Grupo Financiero HSBC
Distribuidora(s)	HSBC México, S.A., Institución de Banca Múltiple Grupo Financiero HSBC
Valuadora	Operadora COVAF, S.A. de C.V., Sociedad Operadora Limitada de Fondos de Inversión
Institución Calificadora de Valores	N/A

Advertencias

El Fondo de inversión no cuenta con garantía alguna del Gobierno Federal ni de las entidades de la administración pública paraestatal, ni de la sociedad Operadora ni del Grupo financiero al que, en su caso, esta última pertenezca. La inversión en el fondo se encuentra respaldada hasta por el monto de su patrimonio.

La autorización de los prospectos de información al público inversionista no implica certificación sobre la bondad de las acciones que emitan o sobre la solvencia, liquidez, calidad crediticia o desempeño futuro de los fondos, ni de los Activos Objeto de Inversión que conforman su cartera.

Ningún intermediario financiero, apoderado para celebrar operaciones con el público, o cualquier otra persona, está autorizado para proporcionar información o hacer declaración alguna adicional al contenido del presente documento o el prospecto de información al público inversionista, por lo que estas deberán entenderse como no autorizadas por el Fondo de inversión.

Para mayor información, visite la página electrónica de la Sociedad Operadora que administra el fondo de inversión y/o sociedad distribuidora(s), donde podrá consultar el prospecto de información al público inversionista actualizado del Fondo de inversión, así como la información actualizada sobre la cartera de inversiones.

El presente documento y el prospecto de información al público inversionista, son los únicos documentos de venta que reconoce el fondo de inversión como válidos.

Centro de Atención al cliente

Contacto	Personas Físicas: Centro de Atención Bursátil Personas Morales: Insurance & Investments
Número Telefónico	Personas Físicas: (01 55) 5721-1130 Personas Morales: (01 55) 5721 5174, 5721 6595 ó (01 55) 5721 5742
Horario	Lunes a Viernes: 8:00 am a 6:00 pm

Página(s) Electrónica(s)

Página de internet Operadora	https://www.assetmanagement.hsbc.com.mx
Página de internet Distribuidora	www.hsbc.com.mx