DOCUMENTO CON INFORMACIÓN CLAVE PARA LA INVERSIÓN

HSBC

HSBC-DG, S.A. DE C.V. FONDO DE INVERSION EN INSTRUMENTOS DE DEUDA

Administrado por HSBC Global Asset Management (México), S.A. de C.V., Sociedad Operadora de Fondos de Inversión, Grupo Financiero HSBC

Tipo	Fondo de Inversión en Instrumentos de Deuda
Categoría	DISCRECIONAL
Clave de pizarra	HSBCDLP
Calificación	Escala Homogénea: AA/4 Escala Moody´s: Aa.mx/MRA4
Fecha de Autorización	17 de Noviembre de 2022

Clase y Serie Accionaria	Posibles adquirentes	Montos mínimos de inversión ($)
A	CAPITAL FIJO	CAPITAL FIJO

Importante: El Valor de un fondo de inversión, cualquiera que sea su política de inversión, está sujeto a la fluctuación de los mercados, por lo que el inversionista puede obtener ganancias o pérdidas.

Objetivo de inversión

Ofrecer al inversionista persona física y moral no sujeta a retención, la opción de invertir eficientemente sus recursos en función al objetivo de inversión y a su propio perfil de riesgo, en un Fondo de Inversión de Deuda que invertirá en activos de deuda en directo y/o a través de fondos de inversión, depósitos bancarios, derivados y valores respaldados por activos. La estrategia del fondo se basa en un límite de VaR del 0.700%. La permanencia mínima recomendada es de 12 meses.

Información Relevante

Por el grado de especialización de estos fondos, se recomiendan a inversionistas con amplios conocimientos financieros.

Los fondos de inversión no cuentan con asamblea de accionistas, consejo de administración o comisario:

*Las funciones de la asamblea de accionistas, así como las actividades del consejo de administración están encomendadas a HSBC Global Asset Management (México), S.A. de C.V., Sociedad Operadora de Fondos de Inversión, Grupo Financiero HSBC

* La vigilancia del Fondo de inversión está asignada al contralor normativo de dicha sociedad operadora

En caso de presentarse un conflicto de interés en el Fondo de Inversión, cuando ésta invierta en otros Fondos de Inversión administradas por HSBC Global Asset Management (México), S.A. de C.V., Sociedad Operadora de Fondos de Inversión, Grupo Financiero HSBC (la Sociedad Operadora), dicho evento será gestionado y controlado de conformidad con las políticas y procedimientos de la Sociedad Operadora. El conflicto de interés, en caso de que se presente, estaría asociado a i) la administración de los portafolios de inversión y ii) en el uso de información y de plataformas de operación por parte de la Sociedad Operadora.

Valor en Riesgo (VaR) de la cartera de inversión respecto a sus activos netos: 0.700% con una probabilidad del 95%.

Válida únicamente en condiciones normales de mercado.

La pérdida, que en un escenario pesimista (5 en 100 veces) puede enfrentar el fondo de inversión en un lapso de un día, es de $7 pesos por cada $1,000 invertidos.

(Este dato sólo es una estimación, las expectativas de pérdida podrían ser mayores, incluso por el monto total de la inversión realizada).

Rendimiento y desempeño histórico

Serie accionaria : A

Índice(s) de Referencia: N/A

Tabla de rendimientos anualizados (Nominales)

A	Último Mes	Últimos 3 Meses	Últimos 12 Meses	2023	2022	2021
Rendimiento bruto	30.68%	21.87%	13.20%	10.82%	1.67%	-2.25%
Rendimiento neto	29.65%	20.89%	12.39%	10.33%	1.35%	-3.67%
Tasa libre de riesgo (cetes 28 días)*	11.06%	11.38%	11.51%	11.54%	7.58%	4.52%
Rendimiento del índice de referencia o mercado: N/A						
ÍNDICE	N/D	N/D	N/D	N/D	N/D	N/D

El rendimiento neto es después de comisiones y el que obtuvo el inversionista en el período.

La tasa libre de riesgo es una tasa que no incluye descuentos por comisiones, impuestos o cualquier otro gasto.

** El desempeño del Fondo de Inversión en el pasado, no necesariamente es indicativo del desempeño que tendrá en el futuro.*

*** Para mayor precisión en el cálculo de los rendimientos de este periodo (fines de semana y días inhábiles), el número de días es el mismo al utilizado para el cálculo del precio.*

Régimen y política de Inversión

a) Estrategia de administración: Activa

b) Parámetros

	Min.	Max.
1. Los que se encuentran inscritos en el Registro Nacional de Valores	0%	100%
2. Depósitos Bancarios	0%	100%
3. Valores en pesos	0%	100%
4. Valores en UDIS	0%	100%
5. Valores en moneda extranjera	0%	100%
6. Reportos	0%	100%
7. Deuda	0%	100%
8. ETFs y TRACs	0%	100%
9. Derivados	0%	20%
10. Valores respaldados por activos	0%	30%
11. Fondos de Inversión en instrumentos de deuda nacionales y/o extranjeros	0%	100%
12. Valores de fácil realización y/o valores con vencimiento menor a 3 meses	10%	
13. Valores emitidos, aceptados o avalados por empresas del mismo consorcio al que pertenece la Operadora	0%	15%
14. Valor en Riesgo (VaR) por simulación histórica (500 escenarios) con un nivel de confianza del 95% y un horizonte temporal de un día:		0.700%

c) Política de inversión

- Fondos de Inversión en instrumentos de deuda.
- En Instrumentos de deuda denominados en pesos, moneda extranjera y/o en instrumentos denominados en UDIs.
-Instrumentos tipo cupón cero y sobretasados (tasa variable), tasa fija lo anterior aplica para valores nacionales.
-Instrumentos gubernamentales, emitidos, avalados o aceptados por instituciones de crédito nacionales y en valores corporativos extranjeros; también mantendrán un porcentaje invertido en reporto de instrumentos gubernamentales y/o bancarios.
- Valores emitidos, avalados o aceptados por gobiernos, instituciones de crédito o valores corporativos extranjeros que sean de corto, mediano y largo plazo.
- La inversión en ETFs y TRACs será en aquellos que contribuyan a alcanzar el rendimiento del Fondo. Los subyacentes de los ETFs y TRACs serán acordes con el régimen de inversión del Fondo.

d) Índice o base de referencia: NA

e) El Fondo podrá invertir en valores emitidos, aceptados o avalados por empresas del mismo consorcio al que pertenece la Operadora hasta en un 15% de su activo neto, excepto por los Fondos de inversión administrados por la Sociedad Operadora que podrá ser hasta por el 100%.

f) El Fondo se abstendrá de operar con valores estructurados con excepción de instrumentos financieros derivados del MEXDER Futuros de TIIE y BONO, certificados bursátiles fiduciarios y valores respaldados por activos

Composición de la cartera de inversión:

Cartera de inversión al :30/sep/2024

	Clave de Pizarra	Emisora	Subyacente	Tipo	Monto	% Part
1	M_BONOS_290301	GUBERNAMENTAL		Deuda	445,001,754	21%
2	M_BONOS_290531	GUBERNAMENTAL		Deuda	316,048,188	15%
3	M_BONOS_270603	GUBERNAMENTAL		Deuda	315,694,291	15%
4	94_BACOMER_19-2	BACOMER		Deuda	100,215,735	5%
5	94_BSMX_19-2	BANSAN		Deuda	97,080,017	5%
6	CD_BANOB_19X	BANOBRA		Deuda	94,787,970	4%
7	91_DANHOS_23L	DANHOS		Deuda	67,978,238	3%
8	M_BONOS_310529	GUBERNAMENTAL		Deuda	66,859,813	3%
9	91_FUNO_21X	FUNO	Fideicomiso	Deuda	63,295,991	3%
10	91_HERDEZ_20	HERDEZ		Deuda	52,427,339	2%
Otros					534,835,796	25%
Total					2,154,225,132	100%

Por Sector de Actividad Económica

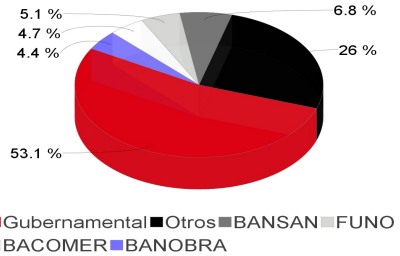

Comisiones y remuneraciones por la prestación de servicios

a) Comisiones pagadas directamente por el cliente

	Serie más representativa			
	A		BFS	
Concepto	**%**	**$**	**%**	**$**
Incumplimiento del plazo mínimo de permanencia	N/A	N/A	N/A	N/A
Incumplimiento del saldo mínimo de Inversión	N/A	N/A	N/A	N/A
Compra de acciones	N/A	N/A	N/A	N/A
Venta de acciones	N/A	N/A	N/A	N/A
Servicio por asesoría	N/A	N/A	N/A	N/A
Servicio de administración de acciones	N/A	N/A	N/A	N/A
Otras	N/A	N/A	N/A	N/A
Total	N/A	N/A	N/A	N/A

b) Comisiones pagadas por el Fondo de Inversión

	Serie más representativa			
	A		BFS	
Concepto	**%**	**$**	**%**	**$**
Administración de activos	0.190%	$1.90	0.440%	$4.40
Administración Activos / sobre desempeño	0.000%	$0.00	0.000%	$0.00
Distribución de acciones	0.000%	$0.00	1.050%	$10.50
Valuación de acciones	0.005%	$0.05	0.005%	$0.05
Depósito de Activos Objeto de Inversión	0.015%	$0.15	0.015%	$0.15
Depósito de acciones	0.000%	$0.00	0.000%	$0.00
Contabilidad	0.012%	$0.12	0.012%	$0.12
Otras	0.032%	$0.32	0.032%	$0.32
Total	0.254%	$2.54	1.554%	$15.54

*Monto por cada $1,000 pesos
** Las comisiones del cuadro están expresadas en términos anuales sin I.V.A.
***El concepto Otras puede incluir costos administrativos, auditoría contable, cuotas de calificación del Fondo de Inversión, contabilidad fiscal, cuotas a Bolsas de Valores, inscripciones y cuotas a CNBV, Proveeduría de Precios, Reportería y Servicios Fiscales.
**** ND - No disponible

Información sobre comisiones y remuneraciones

Algunos prestadores de servicios pueden establecer acuerdos con el Fondo de Inversión y ofrecerle descuentos por sus servicios. Para conocer de su existencia y el posible beneficio para usted, pregunte con su distribuidor.

El prospecto de información contiene un mayor detalle de los conflictos de intereses a los que pudiera estar sujeto cualquier prestador de servicios del Fondo de inversión.

Política para la compra-venta de acciones

Plazo mínimo de permanencia	No hay plazo mínimo de permanencia, sin embargo, revisar las políticas de operación y liquidación del fondo	**Liquidez**	Diaria
Recepción de órdenes	Compras y Ventas todos los días hábiles bancarios	**Horario**	Entre las 8:00 y las 13:30 horas tiempo de la Ciudad de México. Con excepción de la serie BNF que cierra su operación a las 14:00 horas. Información adicional ver el punto 2 inciso b) numerales i), ii) y iii) de este Prospecto.
Ejecución de operaciones	Compras y Ventas mismo día de su recepción	**Límites de recompra**	10% del valor del portafolio del Fondo del día anterior
Liquidación de operaciones	Compras y Ventas 2 días hábiles después de ejecutada la orden	**Diferencial***	Este Fondo no ha utilizado diferencial en los últimos 12 meses.

* El Fondo de inversión ante condiciones desordenadas de mercado u operaciones inusuales, podrá aplicar a las operaciones de compraventa de sus acciones, un diferencial sobre el precio actualizado de valuación de dichas acciones, que haya determinado previamente, y conservarlo a favor de los inversionistas que permanecen en el Fondo.

Prestadores de servicios

Operadora	HSBC Global Asset Management (México), S.A. de C.V., Sociedad Operadora de Fondos de Inversión, Grupo Financiero HSBC
Distribuidora(s)	HSBC México, S.A., Institución de Banca Múltiple Grupo Financiero HSBC
Valuadora	Operadora COVAF, S.A. de C.V., Sociedad Operadora Limitada de Fondos de Inversión
Institución Calificadora de Valores	Moody's de México, S.A. de C.V.

Centro de Atención al cliente

Contacto	Personas Físicas: Centro de Atención Bursátil Personas Morales: Insurance & Investments
Número Telefónico	**Personas Físicas: (01 55) 5721-1130** **Personas Morales: (01 55) 5721 5174, 5721 6595** **ó (01 55) 5721 5742**
Horario	Lunes a Viernes: 8:00 am a 6:00 pm

Página(s) Electrónica(s)

Página de internet Operadora	https://www.assetmanagement.hsbc.com.mx
Página de internet Distribuidora	www.hsbc.com.mx

Advertencias

El Fondo de Inversión no cuenta con garantía alguna del Gobierno Federal ni de las entidades de la administración pública paraestatal, ni de la sociedad operadora ni del Grupo Financiero al que, en su caso, esta última pertenezca. La inversión en el fondo se encuentra respaldada hasta por el monto de su patrimonio.

La autorización de los prospectos de información al público inversionista no implica certificación sobre la bondad de las acciones que emitan o sobre la solvencia, liquidez, calidad crediticia o desempeño futuro de los fondos, ni de los Activos Objeto de Inversión que conforman su cartera.

Ningún intermediario financiero, apoderado para celebrar operaciones con el público, o cualquier otra persona, está autorizado para proporcionar información o hacer declaración alguna adicional al contenido del presente documento o el prospecto de información al público inversionista, por lo que estas deberán entenderse como no autorizadas por el Fondo de inversión.

Para mayor información, visite la página electrónica de la Sociedad Operadora que administra el fondo de inversión y/o sociedad distribuidora(s), donde podrá consultar el prospecto de información al público inversionista actualizado del Fondo de inversión, así como la información actualizada sobre la cartera de inversiones.

El presente documento y el prospecto de información al público inversionista, son los únicos documentos de venta que reconoce el fondo de inversión como válidos.

DOCUMENTO CON INFORMACIÓN CLAVE PARA LA INVERSIÓN

HSBC

HSBC-DG, S.A. DE C.V. FONDO DE INVERSION EN INSTRUMENTOS DE DEUDA

Administrado por HSBC Global Asset Management (México), S.A. de C.V., Sociedad Operadora de Fondos de Inversión, Grupo Financiero HSBC

Tipo	Fondo de Inversión en Instrumentos de Deuda
Categoría	DISCRECIONAL
Clave de pizarra	HSBCDLP
Calificación	Escala Homogénea: AA/4 Escala Moody´s: Aa.mx/MRA4
Fecha de Autorización	17 de Noviembre de 2022

Clase y Serie Accionaria	Posibles adquirentes	Montos mínimos de inversión ($)
BFA	PERSONA FÍSICA	5,000,001 a 15,000,000.99

Importante: El Valor de un fondo de inversión, cualquiera que sea su política de inversión, está sujeto a la fluctuación de los mercados, por lo que el inversionista puede obtener ganancias o pérdidas.

Objetivo de inversión

Ofrecer al inversionista persona física y moral no sujeta a retención, la opción de invertir sus recursos en función al objetivo de inversión y a su propio perfil de riesgo, en un Fondo de Inversión de Deuda que invertirá en instrumentos de deuda gubernamental, bancaria, corporativa y depósitos bancarios denominados en pesos, moneda extranjera y/o en UDIs y/o a través de fondos de inversión, depósitos bancarios, derivados y valores respaldados por activos. La inversión en instrumentos de deuda puede ser en directo, en reporto y/o en mecanismos de inversión colectiva (ETFs, TRACs, Fondos de Inversión de deuda nacionales y/o extranjeros). La estrategia del fondo se basa en un límite de VaR del 0.700%. La permanencia mínima recomendada es de 12 meses.

Información Relevante

Por el grado de especialización de estos fondos, se recomiendan a inversionistas con amplios conocimientos financieros.

Los fondos de inversión no cuentan con asamblea de accionistas, consejo de administración o comisario:

*Las funciones de la asamblea de accionistas, así como las actividades del consejo de administración están encomendadas a HSBC Global Asset Management (México), S.A. de C.V., Sociedad Operadora de Fondos de Inversión, Grupo Financiero HSBC

* La vigilancia del Fondo de inversión está asignada al contralor normativo de dicha sociedad operadora

En caso de presentarse un conflicto de interés en el Fondo de Inversión, cuando ésta invierta en otros Fondos de Inversión administradas por HSBC Global Asset Management (México), S.A. de C.V., Sociedad Operadora de Fondos de Inversión, Grupo Financiero HSBC (la Sociedad Operadora), dicho evento será gestionado y controlado de conformidad con las políticas y procedimientos de la Sociedad Operadora. El conflicto de interés, en caso de que se presente, estaría asociado a i) la administración de los portafolios de inversión y ii) en el uso de información y de plataformas de operación por parte de la Sociedad Operadora.

Valor en Riesgo (VaR) de la cartera de inversión respecto a sus activos netos: 0.700% con una probabilidad del 95%.

Válida únicamente en condiciones normales de mercado.

La pérdida, que en un escenario pesimista (5 en 100 veces) puede enfrentar el fondo de inversión en un lapso de un día, es de $7 pesos por cada $1,000 invertidos.

(Este dato sólo es una estimación, las expectativas de pérdida podrían ser mayores, incluso por el monto total de la inversión realizada).

Rendimiento y desempeño histórico

Serie accionaria : BFA

Índice(s) de Referencia: N/A

Tabla de rendimientos anualizados (Nominales)

BFA	Último Mes	Últimos 3 Meses	Últimos 12 Meses	2023	2022	2021
Rendimiento bruto	30.68%	21.87%	13.20%	10.82%	1.67%	-2.20%
Rendimiento neto	28.49%	19.81%	11.25%	9.08%	0.21%	-4.46%
Tasa libre de riesgo (cetes 28 días)*	11.06%	11.38%	11.51%	11.54%	7.58%	4.52%
Rendimiento del índice de referencia o mercado: N/A						
ÍNDICE	N/D	N/D	N/D	N/D	N/D	N/D

El rendimiento neto es después de comisiones y el que obtuvo el inversionista en el período.

La tasa libre de riesgo es una tasa que no incluye descuentos por comisiones, impuestos o cualquier otro gasto.

** El desempeño del Fondo de Inversión en el pasado, no necesariamente es indicativo del desempeño que tendrá en el futuro.*

*** Para mayor precisión en el cálculo de los rendimientos de este periodo (fines de semana y días inhábiles), el número de días es el mismo al utilizado para el cálculo del precio.*

Régimen y política de Inversión

a) Estrategia de administración: Activa

b) Parámetros

	Min.	Max.
1. Los que se encuentran inscritos en el Registro Nacional de Valores	0%	100%
2. Depósitos Bancarios	0%	100%
3. Valores en pesos	0%	100%
4. Valores en UDIS	0%	100%
5. Valores en moneda extranjera	0%	100%
6. Reportos	0%	100%
7. Deuda	0%	100%
8. ETFs y TRACs	0%	100%
9. Derivados	0%	20%
10. Valores respaldados por activos	0%	30%
11. Fondos de Inversión en instrumentos de deuda nacionales y/o extranjeros	0%	100%
12. Valores de fácil realización y/o valores con vencimiento menor a 3 meses	10%	
13. Valores emitidos, aceptados o avalados por empresas del mismo consorcio al que pertenece la Operadora	0%	15%
14. Valor en Riesgo (VaR) por simulación histórica (500 escenarios) con un nivel de confianza del 95% y un horizonte temporal de un día:		0.700%

c) Política de inversión

- Fondos de Inversión en instrumentos de deuda.
- En Instrumentos de deuda denominados en pesos, moneda extranjera y/o en instrumentos denominados en UDIs.
-Instrumentos tipo cupón cero y sobretasados (tasa variable), tasa fija lo anterior aplica para valores nacionales.
-Instrumentos gubernamentales, emitidos, avalados o aceptados por instituciones de crédito nacionales y en valores corporativos extranjeros; también mantendrán un porcentaje invertido en reporto de instrumentos gubernamentales y/o bancarios.
- Valores emitidos, avalados o aceptados por gobiernos, instituciones de crédito o valores corporativos extranjeros que sean de corto, mediano y largo plazo.
- La inversión en ETFs y TRACs será en aquellos que contribuyan a alcanzar el rendimiento del Fondo. Los subyacentes de los ETFs y TRACs serán acordes con el régimen de inversión del Fondo.

d) Índice o base de referencia: NA

e) El Fondo podrá invertir en valores emitidos, aceptados o avalados por empresas del mismo consorcio al que pertenece la Operadora hasta en un 15% de su activo neto, excepto por los Fondos de inversión administrados por la Sociedad Operadora que podrá ser hasta por el 100%.

f) El Fondo se abstendrá de operar con valores estructurados con excepción de instrumentos financieros derivados del MEXDER Futuros de TIIE y BONO, certificados bursátiles fiduciarios y valores respaldados por activos

Composición de la cartera de inversión:

Cartera de inversión al :30/sep/2024

	Clave de Pizarra	Emisora	Subyacente	Tipo	Monto	% Part
1	M_BONOS_290301	GUBERNAMENTAL		Deuda	445,001,754	21%
2	M_BONOS_290531	GUBERNAMENTAL		Deuda	316,048,188	15%
3	M_BONOS_270603	GUBERNAMENTAL		Deuda	315,694,291	15%
4	94_BACOMER_19-2	BACOMER		Deuda	100,215,735	5%
5	94_BSMX_19-2	BANSAN		Deuda	97,080,017	5%
6	CD_BANOB_19X	BANOBRA		Deuda	94,787,970	4%
7	91_DANHOS_23L	DANHOS		Deuda	67,978,238	3%
8	M_BONOS_310529	GUBERNAMENTAL		Deuda	66,859,813	3%
9	91_FUNO_21X	FUNO	Fideicomiso	Deuda	63,295,991	3%
10	91_HERDEZ_20	HERDEZ		Deuda	52,427,339	2%
Otros					534,835,796	25%
Total					2,154,225,132	100%

Por Sector de Actividad Económica

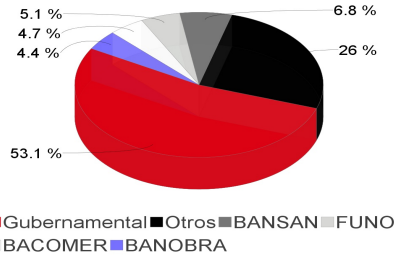

Comisiones y remuneraciones por la prestación de servicios

a) Comisiones pagadas directamente por el cliente

	Serie más representativa			
	BFA		BFS	
Concepto	**%**	**$**	**%**	**$**
Incumplimiento del plazo mínimo de permanencia	N/A	N/A	N/A	N/A
Incumplimiento del saldo mínimo de Inversión	N/A	N/A	N/A	N/A
Compra de acciones	N/A	N/A	N/A	N/A
Venta de acciones	N/A	N/A	N/A	N/A
Servicio por asesoría	N/A	N/A	N/A	N/A
Servicio de administración de acciones	N/A	N/A	N/A	N/A
Otras	N/A	N/A	N/A	N/A
Total	N/A	N/A	N/A	N/A

b) Comisiones pagadas por el Fondo de Inversión

	Serie más representativa			
	BFA		BFS	
Concepto	**%**	**$**	**%**	**$**
Administración de activos	0.290%	$2.90	0.440%	$4.40
Administración Activos / sobre desempeño	0.000%	$0.00	0.000%	$0.00
Distribución de acciones	0.700%	$7.00	1.050%	$10.50
Valuación de acciones	0.005%	$0.05	0.005%	$0.05
Depósito de Activos Objeto de Inversión	0.015%	$0.15	0.015%	$0.15
Depósito de acciones	0.000%	$0.00	0.000%	$0.00
Contabilidad	0.012%	$0.12	0.012%	$0.12
Otras	0.032%	$0.32	0.032%	$0.32
Total	1.054%	$10.54	1.554%	$15.54

*Monto por cada $1,000 pesos
** Las comisiones del cuadro están expresadas en términos anuales sin I.V.A.
***El concepto Otras puede incluir costos administrativos, auditoría contable, cuotas de calificación del Fondo de Inversión, contabilidad fiscal, cuotas a Bolsas de Valores, inscripciones y cuotas a CNBV, Proveeduría de Precios, Reportería y Servicios Fiscales.
**** ND - No disponible

Información sobre comisiones y remuneraciones

Algunos prestadores de servicios pueden establecer acuerdos con el Fondo de Inversión y ofrecerle descuentos por sus servicios. Para conocer de su existencia y el posible beneficio para usted, pregunte con su distribuidor.

El prospecto de información contiene un mayor detalle de los conflictos de intereses a los que pudiera estar sujeto cualquier prestador de servicios del Fondo de inversión.

Política para la compra-venta de acciones

Plazo mínimo de permanencia	No hay plazo mínimo de permanencia, sin embargo, revisar las políticas de operación y liquidación del fondo	**Liquidez**	Diaria
Recepción de órdenes	Compras y Ventas todos los días hábiles bancarios	**Horario**	Entre las 8:00 y las 13:30 horas tiempo de la Ciudad de México. Con excepción de la serie BNF que cierra su operación a las 14:00 horas. Información adicional ver el punto 2 inciso b) numerales i), ii) y iii) de este Prospecto.
Ejecución de operaciones	Compras y Ventas mismo día de su recepción	**Límites de recompra**	10% del valor del portafolio del Fondo del día anterior
Liquidación de operaciones	Compras y Ventas 2 días hábiles después de ejecutada la orden	**Diferencial***	Este Fondo no ha utilizado diferencial en los últimos 12 meses.

* El Fondo de inversión ante condiciones desordenadas de mercado u operaciones inusuales, podrá aplicar a las operaciones de compraventa de sus acciones, un diferencial sobre el precio actualizado de valuación de dichas acciones, que haya determinado previamente, y conservarlo a favor de los inversionistas que permanecen en el Fondo.

Prestadores de servicios

Operadora	HSBC Global Asset Management (México), S.A. de C.V., Sociedad Operadora de Fondos de Inversión, Grupo Financiero HSBC
Distribuidora(s)	HSBC México, S.A., Institución de Banca Múltiple Grupo Financiero HSBC
Valuadora	Operadora COVAF, S.A. de C.V., Sociedad Operadora Limitada de Fondos de Inversión
Institución Calificadora de Valores	Moody's de México, S.A. de C.V.

Centro de Atención al cliente

Contacto	Personas Físicas: Centro de Atención Bursátil Personas Morales: Insurance & Investments
Número Telefónico	**Personas Físicas: (01 55) 5721-1130** **Personas Morales: (01 55) 5721 5174, 5721 6595** **ó (01 55) 5721 5742**
Horario	Lunes a Viernes: 8:00 am a 6:00 pm

Página(s) Electrónica(s)

Página de internet Operadora	https://www.assetmanagement.hsbc.com.mx
Página de internet Distribuidora	www.hsbc.com.mx

Advertencias

El Fondo de Inversión no cuenta con garantía alguna del Gobierno Federal ni de las entidades de la administración pública paraestatal, ni de la sociedad operadora ni del Grupo Financiero al que, en su caso, esta última pertenezca. La inversión en el fondo se encuentra respaldada hasta por el monto de su patrimonio.

La autorización de los prospectos de información al público inversionista no implica certificación sobre la bondad de las acciones que emitan o sobre la solvencia, liquidez, calidad crediticia o desempeño futuro de los fondos, ni de los Activos Objeto de Inversión que conforman su cartera.

Ningún intermediario financiero, apoderado para celebrar operaciones con el público, o cualquier otra persona, está autorizado para proporcionar información o hacer declaración alguna adicional al contenido del presente documento o el prospecto de información al público inversionista, por lo que estas deberán entenderse como no autorizadas por el Fondo de inversión.

Para mayor información, visite la página electrónica de la Sociedad Operadora que administra el fondo de inversión y/o sociedad distribuidora(s), donde podrá consultar el prospecto de información al público inversionista actualizado del Fondo de inversión, así como la información actualizada sobre la cartera de inversiones.

El presente documento y el prospecto de información al público inversionista, son los únicos documentos de venta que reconoce el fondo de inversión como válidos.

DOCUMENTO CON INFORMACIÓN CLAVE PARA LA INVERSIÓN

HSBC

HSBC-DG, S.A. DE C.V. FONDO DE INVERSION EN INSTRUMENTOS DE DEUDA

Administrado por HSBC Global Asset Management (México), S.A. de C.V., Sociedad Operadora de Fondos de Inversión, Grupo Financiero HSBC

Tipo	Fondo de Inversión en Instrumentos de Deuda
Categoría	DISCRECIONAL
Clave de pizarra	HSBCDLP
Calificación	Escala Homogénea: AA/4 Escala Moody´s: Aa.mx/MRA4
Fecha de Autorización	17 de Noviembre de 2022

Clase y Serie Accionaria	Posibles adquirentes	Montos mínimos de inversión ($)
BFE	EMPLEADOS DEL GRUPO FINANCIERO HSBC	1.00

Importante: El Valor de un fondo de inversión, cualquiera que sea su política de inversión, está sujeto a la fluctuación de los mercados, por lo que el inversionista puede obtener ganancias o pérdidas.

Objetivo de inversión

Ofrecer al inversionista persona física y moral no sujeta a retención, la opción de invertir sus recursos en función al objetivo de inversión y a su propio perfil de riesgo, en un Fondo de Inversión de Deuda que invertirá en instrumentos de deuda gubernamental, bancaria, corporativa y depósitos bancarios denominados en pesos, moneda extranjera y/o en UDIs y/o a través de fondos de inversión, depósitos bancarios, derivados y valores respaldados por activos. La inversión en instrumentos de deuda puede ser en directo, en reporto y/o en mecanismos de inversión colectiva (ETFs, TRACs, Fondos de Inversión de deuda nacionales y/o extranjeros). La estrategia del fondo se basa en un límite de VaR del 0.700%. La permanencia mínima recomendada es de 12 meses.

Información Relevante

Por el grado de especialización de estos fondos, se recomiendan a inversionistas con amplios conocimientos financieros.

Los fondos de inversión no cuentan con asamblea de accionistas, consejo de administración o comisario:

*Las funciones de la asamblea de accionistas, así como las actividades del consejo de administración están encomendadas a HSBC Global Asset Management (México), S.A. de C.V., Sociedad Operadora de Fondos de Inversión, Grupo Financiero HSBC

* La vigilancia del Fondo de inversión está asignada al contralor normativo de dicha sociedad operadora

En caso de presentarse un conflicto de interés en el Fondo de Inversión, cuando ésta invierta en otros Fondos de Inversión administradas por HSBC Global Asset Management (México), S.A. de C.V., Sociedad Operadora de Fondos de Inversión, Grupo Financiero HSBC (la Sociedad Operadora), dicho evento será gestionado y controlado de conformidad con las políticas y procedimientos de la Sociedad Operadora. El conflicto de interés, en caso de que se presente, estaría asociado a i) la administración de los portafolios de inversión y ii) en el uso de información y de plataformas de operación por parte de la Sociedad Operadora.

Valor en Riesgo (VaR) de la cartera de inversión respecto a sus activos netos: 0.700% con una probabilidad del 95%.

Válida únicamente en condiciones normales de mercado.

La pérdida, que en un escenario pesimista (5 en 100 veces) puede enfrentar el fondo de inversión en un lapso de un día, es de $7 pesos por cada $1,000 invertidos.

(Este dato sólo es una estimación, las expectativas de pérdida podrían ser mayores, incluso por el monto total de la inversión realizada).

Rendimiento y desempeño histórico

Serie accionaria : BFE

Índice(s) de Referencia: N/A

Tabla de rendimientos anualizados (Nominales)

BFE	Último Mes	Últimos 3 Meses	Últimos 12 Meses	2023	2022	2021
Rendimiento bruto	30.68%	21.87%	13.20%	10.82%	1.67%	-2.23%
Rendimiento neto	28.61%	19.93%	11.29%	9.07%	0.20%	-4.48%
Tasa libre de riesgo (cetes 28 días)*	11.06%	11.38%	11.51%	11.54%	7.58%	4.52%
Rendimiento del índice de referencia o mercado: N/A						
ÍNDICE	N/D	N/D	N/D	N/D	N/D	N/D

El rendimiento neto es después de comisiones y el que obtuvo el inversionista en el período.

La tasa libre de riesgo es una tasa que no incluye descuentos por comisiones, impuestos o cualquier otro gasto.

** El desempeño del Fondo de Inversión en el pasado, no necesariamente es indicativo del desempeño que tendrá en el futuro.*

*** Para mayor precisión en el cálculo de los rendimientos de este periodo (fines de semana y días inhábiles), el número de días es el mismo al utilizado para el cálculo del precio.*

Régimen y política de Inversión

a) Estrategia de administración: Activa

b) Parámetros

	Min.	Max.
1. Los que se encuentran inscritos en el Registro Nacional de Valores	0%	100%
2. Depósitos Bancarios	0%	100%
3. Valores en pesos	0%	100%
4. Valores en UDIS	0%	100%
5. Valores en moneda extranjera	0%	100%
6. Reportos	0%	100%
7. Deuda	0%	100%
8. ETFs y TRACs	0%	100%
9. Derivados	0%	20%
10. Valores respaldados por activos	0%	30%
11. Fondos de Inversión en instrumentos de deuda nacionales y/o extranjeros	0%	100%
12. Valores de fácil realización y/o valores con vencimiento menor a 3 meses	10%	
13. Valores emitidos, aceptados o avalados por empresas del mismo consorcio al que pertenece la Operadora	0%	15%
14. Valor en Riesgo (VaR) por simulación histórica (500 escenarios) con un nivel de confianza del 95% y un horizonte temporal de un día:		0.700%

c) Política de inversión

- Fondos de Inversión en instrumentos de deuda.
- En Instrumentos de deuda denominados en pesos, moneda extranjera y/o en instrumentos denominados en UDIs.
-Instrumentos tipo cupón cero y sobretasados (tasa variable), tasa fija lo anterior aplica para valores nacionales.
-Instrumentos gubernamentales, emitidos, avalados o aceptados por instituciones de crédito nacionales y en valores corporativos extranjeros; también mantendrán un porcentaje invertido en reporto de instrumentos gubernamentales y/o bancarios.
- Valores emitidos, avalados o aceptados por gobiernos, instituciones de crédito o valores corporativos extranjeros que sean de corto, mediano y largo plazo.
- La inversión en ETFs y TRACs será en aquellos que contribuyan a alcanzar el rendimiento del Fondo. Los subyacentes de los ETFs y TRACs serán acordes con el régimen de inversión del Fondo.

d) Índice o base de referencia: NA

e) El Fondo podrá invertir en valores emitidos, aceptados o avalados por empresas del mismo consorcio al que pertenece la Operadora hasta en un 15% de su activo neto, excepto por los Fondos de inversión administrados por la Sociedad Operadora que podrá ser hasta por el 100%.

f) El Fondo se abstendrá de operar con valores estructurados con excepción de instrumentos financieros derivados del MEXDER Futuros de TIIE y BONO, certificados bursátiles fiduciarios y valores respaldados por activos

Composición de la cartera de inversión:

Cartera de inversión al :30/sep/2024

	Clave de Pizarra	Emisora	Subyacente	Tipo	Monto	% Part
1	M_BONOS_290301	GUBERNAMENTAL		Deuda	445,001,754	21%
2	M_BONOS_290531	GUBERNAMENTAL		Deuda	316,048,188	15%
3	M_BONOS_270603	GUBERNAMENTAL		Deuda	315,694,291	15%
4	94_BACOMER_19-2	BACOMER		Deuda	100,215,735	5%
5	94_BSMX_19-2	BANSAN		Deuda	97,080,017	5%
6	CD_BANOB_19X	BANOBRA		Deuda	94,787,970	4%
7	91_DANHOS_23L	DANHOS		Deuda	67,978,238	3%
8	M_BONOS_310529	GUBERNAMENTAL		Deuda	66,859,813	3%
9	91_FUNO_21X	FUNO	Fideicomiso	Deuda	63,295,991	3%
10	91_HERDEZ_20	HERDEZ		Deuda	52,427,339	2%
Otros					534,835,796	25%
Total					2,154,225,132	100%

Por Sector de Actividad Económica

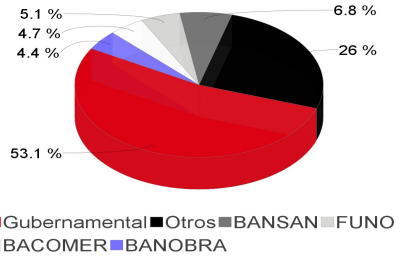

Comisiones y remuneraciones por la prestación de servicios

a) Comisiones pagadas directamente por el cliente

	Serie más representativa			
	BFE		BFS	
Concepto	**%**	**$**	**%**	**$**
Incumplimiento del plazo mínimo de permanencia	N/A	N/A	N/A	N/A
Incumplimiento del saldo mínimo de Inversión	N/A	N/A	N/A	N/A
Compra de acciones	N/A	N/A	N/A	N/A
Venta de acciones	N/A	N/A	N/A	N/A
Servicio por asesoría	N/A	N/A	N/A	N/A
Servicio de administración de acciones	N/A	N/A	N/A	N/A
Otras	N/A	N/A	N/A	N/A
Total	N/A	N/A	N/A	N/A

b) Comisiones pagadas por el Fondo de Inversión

	Serie más representativa			
	BFE		BFS	
Concepto	**%**	**$**	**%**	**$**
Administración de activos	0.260%	$2.60	0.440%	$4.40
Administración Activos / sobre desempeño	0.000%	$0.00	0.000%	$0.00
Distribución de acciones	0.630%	$6.30	1.050%	$10.50
Valuación de acciones	0.005%	$0.05	0.005%	$0.05
Depósito de Activos Objeto de Inversión	0.015%	$0.15	0.015%	$0.15
Depósito de acciones	0.000%	$0.00	0.000%	$0.00
Contabilidad	0.012%	$0.12	0.012%	$0.12
Otras	0.032%	$0.32	0.032%	$0.32
Total	0.954%	$9.54	1.554%	$15.54

*Monto por cada $1,000 pesos
** Las comisiones del cuadro están expresadas en términos anuales sin I.V.A.
***El concepto Otras puede incluir costos administrativos, auditoría contable, cuotas de calificación del Fondo de Inversión, contabilidad fiscal, cuotas a Bolsas de Valores, inscripciones y cuotas a CNBV, Proveeduría de Precios, Reportería y Servicios Fiscales.
**** ND - No disponible

Información sobre comisiones y remuneraciones

Algunos prestadores de servicios pueden establecer acuerdos con el Fondo de Inversión y ofrecerle descuentos por sus servicios. Para conocer de su existencia y el posible beneficio para usted, pregunte con su distribuidor.

El prospecto de información contiene un mayor detalle de los conflictos de intereses a los que pudiera estar sujeto cualquier prestador de servicios del Fondo de inversión.

Política para la compra-venta de acciones

Plazo mínimo de permanencia	No hay plazo mínimo de permanencia, sin embargo, revisar las políticas de operación y liquidación del fondo	**Liquidez**	Diaria
Recepción de órdenes	Compras y Ventas todos los días hábiles bancarios	**Horario**	Entre las 8:00 y las 13:30 horas tiempo de la Ciudad de México. Con excepción de la serie BNF que cierra su operación a las 14:00 horas. Información adicional ver el punto 2 inciso b) numerales i), ii) y iii) de este Prospecto.
Ejecución de operaciones	Compras y Ventas mismo día de su recepción	**Límites de recompra**	10% del valor del portafolio del Fondo del día anterior
Liquidación de operaciones	Compras y Ventas 2 días hábiles después de ejecutada la orden	**Diferencial***	Este Fondo no ha utilizado diferencial en los últimos 12 meses.

* El Fondo de inversión ante condiciones desordenadas de mercado u operaciones inusuales, podrá aplicar a las operaciones de compraventa de sus acciones, un diferencial sobre el precio actualizado de valuación de dichas acciones, que haya determinado previamente, y conservarlo a favor de los inversionistas que permanecen en el Fondo.

Prestadores de servicios

Operadora	HSBC Global Asset Management (México), S.A. de C.V., Sociedad Operadora de Fondos de Inversión, Grupo Financiero HSBC
Distribuidora(s)	HSBC México, S.A., Institución de Banca Múltiple Grupo Financiero HSBC
Valuadora	Operadora COVAF, S.A. de C.V., Sociedad Operadora Limitada de Fondos de Inversión
Institución Calificadora de Valores	Moody's de México, S.A. de C.V.

Centro de Atención al cliente

Contacto	Personas Físicas: Centro de Atención Bursátil Personas Morales: Insurance & Investments
Número Telefónico	**Personas Físicas: (01 55) 5721-1130** **Personas Morales: (01 55) 5721 5174, 5721 6595** **ó (01 55) 5721 5742**
Horario	Lunes a Viernes: 8:00 am a 6:00 pm

Página(s) Electrónica(s)

Página de internet Operadora	https://www.assetmanagement.hsbc.com.mx
Página de internet Distribuidora	www.hsbc.com.mx

Advertencias

El Fondo de Inversión no cuenta con garantía alguna del Gobierno Federal ni de las entidades de la administración pública paraestatal, ni de la sociedad operadora ni del Grupo Financiero al que, en su caso, esta última pertenezca. La inversión en el fondo se encuentra respaldada hasta por el monto de su patrimonio.

La autorización de los prospectos de información al público inversionista no implica certificación sobre la bondad de las acciones que emitan o sobre la solvencia, liquidez, calidad crediticia o desempeño futuro de los fondos, ni de los Activos Objeto de Inversión que conforman su cartera.

Ningún intermediario financiero, apoderado para celebrar operaciones con el público, o cualquier otra persona, está autorizado para proporcionar información o hacer declaración alguna adicional al contenido del presente documento o el prospecto de información al público inversionista, por lo que estas deberán entenderse como no autorizadas por el Fondo de inversión.

Para mayor información, visite la página electrónica de la Sociedad Operadora que administra el fondo de inversión y/o sociedad distribuidora(s), donde podrá consultar el prospecto de información al público inversionista actualizado del Fondo de inversión, así como la información actualizada sobre la cartera de inversiones.

El presente documento y el prospecto de información al público inversionista, son los únicos documentos de venta que reconoce el fondo de inversión como válidos.

DOCUMENTO CON INFORMACIÓN CLAVE PARA LA INVERSIÓN

HSBC

HSBC-DG, S.A. DE C.V. FONDO DE INVERSION EN INSTRUMENTOS DE DEUDA

Administrado por HSBC Global Asset Management (México), S.A. de C.V., Sociedad Operadora de Fondos de Inversión, Grupo Financiero HSBC

Tipo	Fondo de Inversión en Instrumentos de Deuda
Categoría	DISCRECIONAL
Clave de pizarra	HSBCDLP
Calificación	Escala Homogénea: AA/4 Escala Moody´s: Aa.mx/MRA4
Fecha de Autorización	17 de Noviembre de 2022

Clase y Serie Accionaria	Posibles adquirentes	Montos mínimos de inversión ($)
BFP	PERSONA FÍSICA	300,001 a 1,000,000.99

Importante: El Valor de un fondo de inversión, cualquiera que sea su política de inversión, está sujeto a la fluctuación de los mercados, por lo que el inversionista puede obtener ganancias o pérdidas.

Objetivo de inversión

Ofrecer al inversionista persona física y moral no sujeta a retención, la opción de invertir sus recursos en función al objetivo de inversión y a su propio perfil de riesgo, en un Fondo de Inversión de Deuda que invertirá en instrumentos de deuda gubernamental, bancaria, corporativa y depósitos bancarios denominados en pesos, moneda extranjera y/o en UDIs y/o a través de fondos de inversión, depósitos bancarios, derivados y valores respaldados por activos. La inversión en instrumentos de deuda puede ser en directo, en reporto y/o en mecanismos de inversión colectiva (ETFs, TRACs, Fondos de Inversión de deuda nacionales y/o extranjeros). La estrategia del fondo se basa en un límite de VaR del 0.700%. La permanencia mínima recomendada es de 12 meses.

Información Relevante

Por el grado de especialización de estos fondos, se recomiendan a inversionistas con amplios conocimientos financieros.

Los fondos de inversión no cuentan con asamblea de accionistas, consejo de administración o comisario:

*Las funciones de la asamblea de accionistas, así como las actividades del consejo de administración están encomendadas a HSBC Global Asset Management (México), S.A. de C.V., Sociedad Operadora de Fondos de Inversión, Grupo Financiero HSBC

* La vigilancia del Fondo de inversión está asignada al contralor normativo de dicha sociedad operadora

En caso de presentarse un conflicto de interés en el Fondo de Inversión, cuando ésta invierta en otros Fondos de Inversión administradas por HSBC Global Asset Management (México), S.A. de C.V., Sociedad Operadora de Fondos de Inversión, Grupo Financiero HSBC (la Sociedad Operadora), dicho evento será gestionado y controlado de conformidad con las políticas y procedimientos de la Sociedad Operadora. El conflicto de interés, en caso de que se presente, estaría asociado a i) la administración de los portafolios de inversión y ii) en el uso de información y de plataformas de operación por parte de la Sociedad Operadora.

Valor en Riesgo (VaR) de la cartera de inversión respecto a sus activos netos: 0.700% con una probabilidad del 95%.

Válida únicamente en condiciones normales de mercado.

La pérdida, que en un escenario pesimista (5 en 100 veces) puede enfrentar el fondo de inversión en un lapso de un día, es de $7 pesos por cada $1,000 invertidos.

(Este dato sólo es una estimación, las expectativas de pérdida podrían ser mayores, incluso por el monto total de la inversión realizada).

Rendimiento y desempeño histórico

Serie accionaria : BFP

Índice(s) de Referencia: N/A

Tabla de rendimientos anualizados (Nominales)

BFP	Último Mes	Últimos 3 Meses	Últimos 12 Meses	2023	2022	2021
Rendimiento bruto	30.68%	21.87%	13.20%	10.82%	1.66%	-2.32%
Rendimiento neto	27.95%	19.31%	10.86%	8.80%	-0.02%	-4.68%
Tasa libre de riesgo (cetes 28 días)*	11.06%	11.38%	11.51%	11.54%	7.58%	4.52%
Rendimiento del índice de referencia o mercado: N/A						
ÍNDICE	N/D	N/D	N/D	N/D	N/D	N/D

El rendimiento neto es después de comisiones y el que obtuvo el inversionista en el período.

La tasa libre de riesgo es una tasa que no incluye descuentos por comisiones, impuestos o cualquier otro gasto.

** El desempeño del Fondo de Inversión en el pasado, no necesariamente es indicativo del desempeño que tendrá en el futuro.*

*** Para mayor precisión en el cálculo de los rendimientos de este periodo (fines de semana y días inhábiles), el número de días es el mismo al utilizado para el cálculo del precio.*

Régimen y política de Inversión

a) Estrategia de administración: Activa

b) Parámetros

	Min.	Max.
1. Los que se encuentran inscritos en el Registro Nacional de Valores	0%	100%
2. Depósitos Bancarios	0%	100%
3. Valores en pesos	0%	100%
4. Valores en UDIS	0%	100%
5. Valores en moneda extranjera	0%	100%
6. Reportos	0%	100%
7. Deuda	0%	100%
8. ETFs y TRACs	0%	100%
9. Derivados	0%	20%
10. Valores respaldados por activos	0%	30%
11. Fondos de Inversión en instrumentos de deuda nacionales y/o extranjeros	0%	100%
12. Valores de fácil realización y/o valores con vencimiento menor a 3 meses	10%	
13. Valores emitidos, aceptados o avalados por empresas del mismo consorcio al que pertenece la Operadora	0%	15%
14. Valor en Riesgo (VaR) por simulación histórica (500 escenarios) con un nivel de confianza del 95% y un horizonte temporal de un día:		0.700%

c) Política de inversión

- Fondos de Inversión en instrumentos de deuda.
- En Instrumentos de deuda denominados en pesos, moneda extranjera y/o en instrumentos denominados en UDIs.
-Instrumentos tipo cupón cero y sobretasados (tasa variable), tasa fija lo anterior aplica para valores nacionales.
-Instrumentos gubernamentales, emitidos, avalados o aceptados por instituciones de crédito nacionales y en valores corporativos extranjeros; también mantendrán un porcentaje invertido en reporto de instrumentos gubernamentales y/o bancarios.
- Valores emitidos, avalados o aceptados por gobiernos, instituciones de crédito o valores corporativos extranjeros que sean de corto, mediano y largo plazo.
- La inversión en ETFs y TRACs será en aquellos que contribuyan a alcanzar el rendimiento del Fondo. Los subyacentes de los ETFs y TRACs serán acordes con el régimen de inversión del Fondo.

d) Índice o base de referencia: NA

e) El Fondo podrá invertir en valores emitidos, aceptados o avalados por empresas del mismo consorcio al que pertenece la Operadora hasta en un 15% de su activo neto, excepto por los Fondos de inversión administrados por la Sociedad Operadora que podrá ser hasta por el 100%.

f) El Fondo se abstendrá de operar con valores estructurados con excepción de instrumentos financieros derivados del MEXDER Futuros de TIIE y BONO, certificados bursátiles fiduciarios y valores respaldados por activos

Composición de la cartera de inversión:

Cartera de inversión al :30/sep/2024

	Clave de Pizarra	Emisora	Subyacente	Tipo	Monto	% Part
1	M_BONOS_290301	GUBERNAMENTAL		Deuda	445,001,754	21%
2	M_BONOS_290531	GUBERNAMENTAL		Deuda	316,048,188	15%
3	M_BONOS_270603	GUBERNAMENTAL		Deuda	315,694,291	15%
4	94_BACOMER_19-2	BACOMER		Deuda	100,215,735	5%
5	94_BSMX_19-2	BANSAN		Deuda	97,080,017	5%
6	CD_BANOB_19X	BANOBRA		Deuda	94,787,970	4%
7	91_DANHOS_23L	DANHOS		Deuda	67,978,238	3%
8	M_BONOS_310529	GUBERNAMENTAL		Deuda	66,859,813	3%
9	91_FUNO_21X	FUNO	Fideicomiso	Deuda	63,295,991	3%
10	91_HERDEZ_20	HERDEZ		Deuda	52,427,339	2%
Otros					534,835,796	25%
Total					2,154,225,132	100%

Por Sector de Actividad Económica

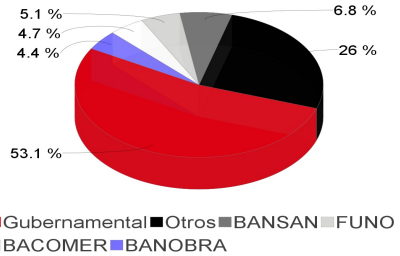

Comisiones y remuneraciones por la prestación de servicios

a) Comisiones pagadas directamente por el cliente

	Serie más representativa			
	BFP		BFS	
Concepto	**%**	**$**	**%**	**$**
Incumplimiento del plazo mínimo de permanencia	N/A	N/A	N/A	N/A
Incumplimiento del saldo mínimo de Inversión	N/A	N/A	N/A	N/A
Compra de acciones	N/A	N/A	N/A	N/A
Venta de acciones	N/A	N/A	N/A	N/A
Servicio por asesoría	N/A	N/A	N/A	N/A
Servicio de administración de acciones	N/A	N/A	N/A	N/A
Otras	N/A	N/A	N/A	N/A
Total	N/A	N/A	N/A	N/A

b) Comisiones pagadas por el Fondo de Inversión

	Serie más representativa			
	BFP		BFS	
Concepto	**%**	**$**	**%**	**$**
Administración de activos	0.380%	$3.80	0.440%	$4.40
Administración Activos / sobre desempeño	0.000%	$0.00	0.000%	$0.00
Distribución de acciones	0.910%	$9.10	1.050%	$10.50
Valuación de acciones	0.005%	$0.05	0.005%	$0.05
Depósito de Activos Objeto de Inversión	0.015%	$0.15	0.015%	$0.15
Depósito de acciones	0.000%	$0.00	0.000%	$0.00
Contabilidad	0.012%	$0.12	0.012%	$0.12
Otras	0.032%	$0.32	0.032%	$0.32
Total	1.354%	$13.54	1.554%	$15.54

*Monto por cada $1,000 pesos
** Las comisiones del cuadro están expresadas en términos anuales sin I.V.A.
***El concepto Otras puede incluir costos administrativos, auditoría contable, cuotas de calificación del Fondo de Inversión, contabilidad fiscal, cuotas a Bolsas de Valores, inscripciones y cuotas a CNBV, Proveeduría de Precios, Reportería y Servicios Fiscales.
**** ND - No disponible

Información sobre comisiones y remuneraciones

Algunos prestadores de servicios pueden establecer acuerdos con el Fondo de Inversión y ofrecerle descuentos por sus servicios. Para conocer de su existencia y el posible beneficio para usted, pregunte con su distribuidor.

El prospecto de información contiene un mayor detalle de los conflictos de intereses a los que pudiera estar sujeto cualquier prestador de servicios del Fondo de inversión.

Política para la compra-venta de acciones

Plazo mínimo de permanencia	No hay plazo mínimo de permanencia, sin embargo, revisar las políticas de operación y liquidación del fondo	**Liquidez**	Diaria
Recepción de órdenes	Compras y Ventas todos los días hábiles bancarios	**Horario**	Entre las 8:00 y las 13:30 horas tiempo de la Ciudad de México. Con excepción de la serie BNF que cierra su operación a las 14:00 horas. Información adicional ver el punto 2 inciso b) numerales i), ii) y iii) de este Prospecto.
Ejecución de operaciones	Compras y Ventas mismo día de su recepción	**Límites de recompra**	10% del valor del portafolio del Fondo del día anterior
Liquidación de operaciones	Compras y Ventas 2 días hábiles después de ejecutada la orden	**Diferencial***	Este Fondo no ha utilizado diferencial en los últimos 12 meses.

* El Fondo de inversión ante condiciones desordenadas de mercado u operaciones inusuales, podrá aplicar a las operaciones de compraventa de sus acciones, un diferencial sobre el precio actualizado de valuación de dichas acciones, que haya determinado previamente, y conservarlo a favor de los inversionistas que permanecen en el Fondo.

Prestadores de servicios

Operadora	HSBC Global Asset Management (México), S.A. de C.V., Sociedad Operadora de Fondos de Inversión, Grupo Financiero HSBC
Distribuidora(s)	HSBC México, S.A., Institución de Banca Múltiple Grupo Financiero HSBC
Valuadora	Operadora COVAF, S.A. de C.V., Sociedad Operadora Limitada de Fondos de Inversión
Institución Calificadora de Valores	Moody's de México, S.A. de C.V.

Centro de Atención al cliente

Contacto	Personas Físicas: Centro de Atención Bursátil Personas Morales: Insurance & Investments
Número Telefónico	**Personas Físicas: (01 55) 5721-1130** **Personas Morales: (01 55) 5721 5174, 5721 6595** **ó (01 55) 5721 5742**
Horario	Lunes a Viernes: 8:00 am a 6:00 pm

Página(s) Electrónica(s)

Página de internet Operadora	https://www.assetmanagement.hsbc.com.mx
Página de internet Distribuidora	www.hsbc.com.mx

Advertencias

El Fondo de Inversión no cuenta con garantía alguna del Gobierno Federal ni de las entidades de la administración pública paraestatal, ni de la sociedad operadora ni del Grupo Financiero al que, en su caso, esta última pertenezca. La inversión en el fondo se encuentra respaldada hasta por el monto de su patrimonio.

La autorización de los prospectos de información al público inversionista no implica certificación sobre la bondad de las acciones que emitan o sobre la solvencia, liquidez, calidad crediticia o desempeño futuro de los fondos, ni de los Activos Objeto de Inversión que conforman su cartera.

Ningún intermediario financiero, apoderado para celebrar operaciones con el público, o cualquier otra persona, está autorizado para proporcionar información o hacer declaración alguna adicional al contenido del presente documento o el prospecto de información al público inversionista, por lo que estas deberán entenderse como no autorizadas por el Fondo de inversión.

Para mayor información, visite la página electrónica de la Sociedad Operadora que administra el fondo de inversión y/o sociedad distribuidora(s), donde podrá consultar el prospecto de información al público inversionista actualizado del Fondo de inversión, así como la información actualizada sobre la cartera de inversiones.

El presente documento y el prospecto de información al público inversionista, son los únicos documentos de venta que reconoce el fondo de inversión como válidos.

DOCUMENTO CON INFORMACIÓN CLAVE PARA LA INVERSIÓN

HSBC

HSBC-DG, S.A. DE C.V. FONDO DE INVERSION EN INSTRUMENTOS DE DEUDA

Administrado por HSBC Global Asset Management (México), S.A. de C.V., Sociedad Operadora de Fondos de Inversión, Grupo Financiero HSBC

Tipo	Fondo de Inversión en Instrumentos de Deuda
Categoría	DISCRECIONAL
Clave de pizarra	HSBCDLP
Calificación	Escala Homogénea: AA/4 Escala Moody´s: Aa.mx/MRA4
Fecha de Autorización	17 de Noviembre de 2022

Clase y Serie Accionaria	Posibles adquirentes	Montos mínimos de inversión ($)
BFS	PERSONA FÍSICA	0 a 300,000.99

Importante: El Valor de un fondo de inversión, cualquiera que sea su política de inversión, está sujeto a la fluctuación de los mercados, por lo que el inversionista puede obtener ganancias o pérdidas.

Objetivo de inversión

Ofrecer al inversionista persona física y moral no sujeta a retención, la opción de invertir sus recursos en función al objetivo de inversión y a su propio perfil de riesgo, en un Fondo de Inversión de Deuda que invertirá en instrumentos de deuda gubernamental, bancaria, corporativa y depósitos bancarios denominados en pesos, moneda extranjera y/o en UDIs y/o a través de fondos de inversión, depósitos bancarios, derivados y valores respaldados por activos. La inversión en instrumentos de deuda puede ser en directo, en reporto y/o en mecanismos de inversión colectiva (ETFs, TRACs, Fondos de Inversión de deuda nacionales y/o extranjeros). La estrategia del fondo se basa en un límite de VaR del 0.700%. La permanencia mínima recomendada es de 12 meses.

Información Relevante

Por el grado de especialización de estos fondos, se recomiendan a inversionistas con amplios conocimientos financieros.

Los fondos de inversión no cuentan con asamblea de accionistas, consejo de administración o comisario:

*Las funciones de la asamblea de accionistas, así como las actividades del consejo de administración están encomendadas a HSBC Global Asset Management (México), S.A. de C.V., Sociedad Operadora de Fondos de Inversión, Grupo Financiero HSBC

* La vigilancia del Fondo de inversión está asignada al contralor normativo de dicha sociedad operadora

En caso de presentarse un conflicto de interés en el Fondo de Inversión, cuando ésta invierta en otros Fondos de Inversión administradas por HSBC Global Asset Management (México), S.A. de C.V., Sociedad Operadora de Fondos de Inversión, Grupo Financiero HSBC (la Sociedad Operadora), dicho evento será gestionado y controlado de conformidad con las políticas y procedimientos de la Sociedad Operadora. El conflicto de interés, en caso de que se presente, estaría asociado a i) la administración de los portafolios de inversión y ii) en el uso de información y de plataformas de operación por parte de la Sociedad Operadora.

Valor en Riesgo (VaR) de la cartera de inversión respecto a sus activos netos: 0.700% con una probabilidad del 95%.

Válida únicamente en condiciones normales de mercado.

La pérdida, que en un escenario pesimista (5 en 100 veces) puede enfrentar el fondo de inversión en un lapso de un día, es de $7 pesos por cada $1,000 invertidos.

(Este dato sólo es una estimación, las expectativas de pérdida podrían ser mayores, incluso por el monto total de la inversión realizada).

Rendimiento y desempeño histórico

Serie accionaria : BFS

Índice(s) de Referencia: N/A

Tabla de rendimientos anualizados (Nominales)

BFS	Último Mes	Últimos 3 Meses	Últimos 12 Meses	2023	2022	2021
Rendimiento bruto	30.68%	21.87%	13.20%	10.82%	1.65%	-2.40%
Rendimiento neto	27.60%	18.98%	10.63%	8.66%	-0.10%	-4.81%
Tasa libre de riesgo (cetes 28 días)*	11.06%	11.38%	11.51%	11.54%	7.58%	4.52%
Rendimiento del índice de referencia o mercado: N/A						
ÍNDICE	N/D	N/D	N/D	N/D	N/D	N/D

El rendimiento neto es después de comisiones y el que obtuvo el inversionista en el período.

La tasa libre de riesgo es una tasa que no incluye descuentos por comisiones, impuestos o cualquier otro gasto.

** El desempeño del Fondo de Inversión en el pasado, no necesariamente es indicativo del desempeño que tendrá en el futuro.*

*** Para mayor precisión en el cálculo de los rendimientos de este periodo (fines de semana y días inhábiles), el número de días es el mismo al utilizado para el cálculo del precio.*

Régimen y política de Inversión

a) Estrategia de administración: Activa

b) Parámetros

	Min.	Max.
1. Los que se encuentran inscritos en el Registro Nacional de Valores	0%	100%
2. Depósitos Bancarios	0%	100%
3. Valores en pesos	0%	100%
4. Valores en UDIS	0%	100%
5. Valores en moneda extranjera	0%	100%
6. Reportos	0%	100%
7. Deuda	0%	100%
8. ETFs y TRACs	0%	100%
9. Derivados	0%	20%
10. Valores respaldados por activos	0%	30%
11. Fondos de Inversión en instrumentos de deuda nacionales y/o extranjeros	0%	100%
12. Valores de fácil realización y/o valores con vencimiento menor a 3 meses	10%	
13. Valores emitidos, aceptados o avalados por empresas del mismo consorcio al que pertenece la Operadora	0%	15%
14. Valor en Riesgo (VaR) por simulación histórica (500 escenarios) con un nivel de confianza del 95% y un horizonte temporal de un día:		0.700%

c) Política de inversión

- Fondos de Inversión en instrumentos de deuda.
- En Instrumentos de deuda denominados en pesos, moneda extranjera y/o en instrumentos denominados en UDIs.
-Instrumentos tipo cupón cero y sobretasados (tasa variable), tasa fija lo anterior aplica para valores nacionales.
-Instrumentos gubernamentales, emitidos, avalados o aceptados por instituciones de crédito nacionales y en valores corporativos extranjeros; también mantendrán un porcentaje invertido en reporto de instrumentos gubernamentales y/o bancarios.
- Valores emitidos, avalados o aceptados por gobiernos, instituciones de crédito o valores corporativos extranjeros que sean de corto, mediano y largo plazo.
- La inversión en ETFs y TRACs será en aquellos que contribuyan a alcanzar el rendimiento del Fondo. Los subyacentes de los ETFs y TRACs serán acordes con el régimen de inversión del Fondo.

d) Índice o base de referencia: NA

e) El Fondo podrá invertir en valores emitidos, aceptados o avalados por empresas del mismo consorcio al que pertenece la Operadora hasta en un 15% de su activo neto, excepto por los Fondos de inversión administrados por la Sociedad Operadora que podrá ser hasta por el 100%.

f) El Fondo se abstendrá de operar con valores estructurados con excepción de instrumentos financieros derivados del MEXDER Futuros de TIIE y BONO, certificados bursátiles fiduciarios y valores respaldados por activos

Composición de la cartera de inversión:

Cartera de inversión al :30/sep/2024

	Clave de Pizarra	Emisora	Subyacente	Tipo	Monto	% Part
1	M_BONOS_290301	GUBERNAMENTAL		Deuda	445,001,754	21%
2	M_BONOS_290531	GUBERNAMENTAL		Deuda	316,048,188	15%
3	M_BONOS_270603	GUBERNAMENTAL		Deuda	315,694,291	15%
4	94_BACOMER_19-2	BACOMER		Deuda	100,215,735	5%
5	94_BSMX_19-2	BANSAN		Deuda	97,080,017	5%
6	CD_BANOB_19X	BANOBRA		Deuda	94,787,970	4%
7	91_DANHOS_23L	DANHOS		Deuda	67,978,238	3%
8	M_BONOS_310529	GUBERNAMENTAL		Deuda	66,859,813	3%
9	91_FUNO_21X	FUNO	Fideicomiso	Deuda	63,295,991	3%
10	91_HERDEZ_20	HERDEZ		Deuda	52,427,339	2%
Otros					534,835,796	25%
Total					2,154,225,132	100%

Por Sector de Actividad Económica

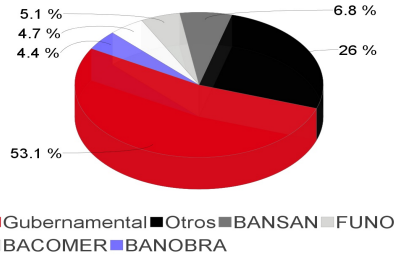

Comisiones y remuneraciones por la prestación de servicios

a) Comisiones pagadas directamente por el cliente

			Serie más representativa	
	BFS		BFS	
Concepto	**%**	**$**	**%**	**$**
Incumplimiento del plazo mínimo de permanencia	N/A	N/A	N/A	N/A
Incumplimiento del saldo mínimo de Inversión	N/A	N/A	N/A	N/A
Compra de acciones	N/A	N/A	N/A	N/A
Venta de acciones	N/A	N/A	N/A	N/A
Servicio por asesoría	N/A	N/A	N/A	N/A
Servicio de administración de acciones	N/A	N/A	N/A	N/A
Otras	N/A	N/A	N/A	N/A
Total	N/A	N/A	N/A	N/A

b) Comisiones pagadas por el Fondo de Inversión

			Serie más representativa	
	BFS		BFS	
Concepto	**%**	**$**	**%**	**$**
Administración de activos	0.440%	$4.40	0.440%	$4.40
Administración Activos / sobre desempeño	0.000%	$0.00	0.000%	$0.00
Distribución de acciones	1.050%	$10.50	1.050%	$10.50
Valuación de acciones	0.005%	$0.05	0.005%	$0.05
Depósito de Activos Objeto de Inversión	0.015%	$0.15	0.015%	$0.15
Depósito de acciones	0.000%	$0.00	0.000%	$0.00
Contabilidad	0.012%	$0.12	0.012%	$0.12
Otras	0.032%	$0.32	0.032%	$0.32
Total	1.554%	$15.54	1.554%	$15.54

*Monto por cada $1,000 pesos
** Las comisiones del cuadro están expresadas en términos anuales sin I.V.A.
***El concepto Otras puede incluir costos administrativos, auditoría contable, cuotas de calificación del Fondo de Inversión, contabilidad fiscal, cuotas a Bolsas de Valores, inscripciones y cuotas a CNBV, Proveeduría de Precios, Reportería y Servicios Fiscales.
**** ND - No disponible

Información sobre comisiones y remuneraciones

Algunos prestadores de servicios pueden establecer acuerdos con el Fondo de Inversión y ofrecerle descuentos por sus servicios. Para conocer de su existencia y el posible beneficio para usted, pregunte con su distribuidor.

El prospecto de información contiene un mayor detalle de los conflictos de intereses a los que pudiera estar sujeto cualquier prestador de servicios del Fondo de inversión.

Política para la compra-venta de acciones

Plazo mínimo de permanencia	No hay plazo mínimo de permanencia, sin embargo, revisar las políticas de operación y liquidación del fondo	**Liquidez**	Diaria
Recepción de órdenes	Compras y Ventas todos los días hábiles bancarios	**Horario**	Entre las 8:00 y las 13:30 horas tiempo de la Ciudad de México. Con excepción de la serie BNF que cierra su operación a las 14:00 horas. Información adicional ver el punto 2 inciso b) numerales i), ii) y iii) de este Prospecto.
Ejecución de operaciones	Compras y Ventas mismo día de su recepción	**Límites de recompra**	10% del valor del portafolio del Fondo del día anterior
Liquidación de operaciones	Compras y Ventas 2 días hábiles después de ejecutada la orden	**Diferencial***	Este Fondo no ha utilizado diferencial en los últimos 12 meses.

* El Fondo de inversión ante condiciones desordenadas de mercado u operaciones inusuales, podrá aplicar a las operaciones de compraventa de sus acciones, un diferencial sobre el precio actualizado de valuación de dichas acciones, que haya determinado previamente, y conservarlo a favor de los inversionistas que permanecen en el Fondo.

Prestadores de servicios

Operadora	HSBC Global Asset Management (México), S.A. de C.V., Sociedad Operadora de Fondos de Inversión, Grupo Financiero HSBC
Distribuidora(s)	HSBC México, S.A., Institución de Banca Múltiple Grupo Financiero HSBC
Valuadora	Operadora COVAF, S.A. de C.V., Sociedad Operadora Limitada de Fondos de Inversión
Institución Calificadora de Valores	Moody's de México, S.A. de C.V.

Centro de Atención al cliente

Contacto	Personas Físicas: Centro de Atención Bursátil Personas Morales: Insurance & Investments
Número Telefónico	**Personas Físicas: (01 55) 5721-1130** **Personas Morales: (01 55) 5721 5174, 5721 6595** **ó (01 55) 5721 5742**
Horario	Lunes a Viernes: 8:00 am a 6:00 pm

Página(s) Electrónica(s)

Página de internet Operadora	https://www.assetmanagement.hsbc.com.mx
Página de internet Distribuidora	www.hsbc.com.mx

Advertencias

El Fondo de Inversión no cuenta con garantía alguna del Gobierno Federal ni de las entidades de la administración pública paraestatal, ni de la sociedad operadora ni del Grupo Financiero al que, en su caso, esta última pertenezca. La inversión en el fondo se encuentra respaldada hasta por el monto de su patrimonio.

La autorización de los prospectos de información al público inversionista no implica certificación sobre la bondad de las acciones que emitan o sobre la solvencia, liquidez, calidad crediticia o desempeño futuro de los fondos, ni de los Activos Objeto de Inversión que conforman su cartera.

Ningún intermediario financiero, apoderado para celebrar operaciones con el público, o cualquier otra persona, está autorizado para proporcionar información o hacer declaración alguna adicional al contenido del presente documento o el prospecto de información al público inversionista, por lo que estas deberán entenderse como no autorizadas por el Fondo de inversión.

Para mayor información, visite la página electrónica de la Sociedad Operadora que administra el fondo de inversión y/o sociedad distribuidora(s), donde podrá consultar el prospecto de información al público inversionista actualizado del Fondo de inversión, así como la información actualizada sobre la cartera de inversiones.

El presente documento y el prospecto de información al público inversionista, son los únicos documentos de venta que reconoce el fondo de inversión como válidos.

DOCUMENTO CON INFORMACIÓN CLAVE PARA LA INVERSIÓN

HSBC

HSBC-DG, S.A. DE C.V. FONDO DE INVERSION EN INSTRUMENTOS DE DEUDA

Administrado por HSBC Global Asset Management (México), S.A. de C.V., Sociedad Operadora de Fondos de Inversión, Grupo Financiero HSBC

Tipo	Fondo de Inversión en Instrumentos de Deuda
Categoría	DISCRECIONAL
Clave de pizarra	HSBCDLP
Calificación	Escala Homogénea: AA/4 Escala Moody´s: Aa.mx/MRA4
Fecha de Autorización	17 de Noviembre de 2022

Clase y Serie Accionaria	Posibles adquirentes	Montos mínimos de inversión ($)
BFU	PERSONA FÍSICA	15,000,001 en adelante

Importante: El Valor de un fondo de inversión, cualquiera que sea su política de inversión, está sujeto a la fluctuación de los mercados, por lo que el inversionista puede obtener ganancias o pérdidas.

Objetivo de inversión

Ofrecer al inversionista persona física y moral no sujeta a retención, la opción de invertir sus recursos en función al objetivo de inversión y a su propio perfil de riesgo, en un Fondo de Inversión de Deuda que invertirá en instrumentos de deuda gubernamental, bancaria, corporativa y depósitos bancarios denominados en pesos, moneda extranjera y/o en UDIs y/o a través de fondos de inversión, depósitos bancarios, derivados y valores respaldados por activos. La inversión en instrumentos de deuda puede ser en directo, en reporto y/o en mecanismos de inversión colectiva (ETFs, TRACs, Fondos de Inversión de deuda nacionales y/o extranjeros). La estrategia del fondo se basa en un límite de VaR del 0.700%. La permanencia mínima recomendada es de 12 meses.

Información Relevante

Por el grado de especialización de estos fondos, se recomiendan a inversionistas con amplios conocimientos financieros.

Los fondos de inversión no cuentan con asamblea de accionistas, consejo de administración o comisario:

*Las funciones de la asamblea de accionistas, así como las actividades del consejo de administración están encomendadas a HSBC Global Asset Management (México), S.A. de C.V., Sociedad Operadora de Fondos de Inversión, Grupo Financiero HSBC

* La vigilancia del Fondo de inversión está asignada al contralor normativo de dicha sociedad operadora

En caso de presentarse un conflicto de interés en el Fondo de Inversión, cuando ésta invierta en otros Fondos de Inversión administradas por HSBC Global Asset Management (México), S.A. de C.V., Sociedad Operadora de Fondos de Inversión, Grupo Financiero HSBC (la Sociedad Operadora), dicho evento será gestionado y controlado de conformidad con las políticas y procedimientos de la Sociedad Operadora. El conflicto de interés, en caso de que se presente, estaría asociado a i) la administración de los portafolios de inversión y ii) en el uso de información y de plataformas de operación por parte de la Sociedad Operadora.

Valor en Riesgo (VaR) de la cartera de inversión respecto a sus activos netos: 0.700% con una probabilidad del 95%.

Válida únicamente en condiciones normales de mercado.

La pérdida, que en un escenario pesimista (5 en 100 veces) puede enfrentar el fondo de inversión en un lapso de un día, es de $7 pesos por cada $1,000 invertidos.

(Este dato sólo es una estimación, las expectativas de pérdida podrían ser mayores, incluso por el monto total de la inversión realizada).

Rendimiento y desempeño histórico

Serie accionaria : BFU

Índice(s) de Referencia: N/A

Tabla de rendimientos anualizados (Nominales)

BFU	Último Mes	Últimos 3 Meses	Últimos 12 Meses	2023	2022	2021
Rendimiento bruto	30.68%	21.87%	13.20%	N/D	N/D	N/D
Rendimiento neto	28.62%	19.93%	11.30%	N/D	N/D	N/D
Tasa libre de riesgo (cetes 28 días)*	11.06%	11.38%	11.51%	N/D	N/D	N/D
Rendimiento del índice de referencia o mercado: N/A						
ÍNDICE	N/D	N/D	N/D	N/D	N/D	N/D

El rendimiento neto es después de comisiones y el que obtuvo el inversionista en el período.

La tasa libre de riesgo es una tasa que no incluye descuentos por comisiones, impuestos o cualquier otro gasto.

** El desempeño del Fondo de Inversión en el pasado, no necesariamente es indicativo del desempeño que tendrá en el futuro.*

*** Para mayor precisión en el cálculo de los rendimientos de este periodo (fines de semana y días inhábiles), el número de días es el mismo al utilizado para el cálculo del precio.*

Régimen y política de Inversión

a) Estrategia de administración: Activa

b) Parámetros

	Min.	Max.
1. Los que se encuentran inscritos en el Registro Nacional de Valores	0%	100%
2. Depósitos Bancarios	0%	100%
3. Valores en pesos	0%	100%
4. Valores en UDIS	0%	100%
5. Valores en moneda extranjera	0%	100%
6. Reportos	0%	100%
7. Deuda	0%	100%
8. ETFs y TRACs	0%	100%
9. Derivados	0%	20%
10. Valores respaldados por activos	0%	30%
11. Fondos de Inversión en instrumentos de deuda nacionales y/o extranjeros	0%	100%
12. Valores de fácil realización y/o valores con vencimiento menor a 3 meses	10%	
13. Valores emitidos, aceptados o avalados por empresas del mismo consorcio al que pertenece la Operadora	0%	15%
14. Valor en Riesgo (VaR) por simulación histórica (500 escenarios) con un nivel de confianza del 95% y un horizonte temporal de un día:		0.700%

c) Política de inversión

- Fondos de Inversión en instrumentos de deuda.
- En Instrumentos de deuda denominados en pesos, moneda extranjera y/o en instrumentos denominados en UDIs.
-Instrumentos tipo cupón cero y sobretasados (tasa variable), tasa fija lo anterior aplica para valores nacionales.
-Instrumentos gubernamentales, emitidos, avalados o aceptados por instituciones de crédito nacionales y en valores corporativos extranjeros; también mantendrán un porcentaje invertido en reporto de instrumentos gubernamentales y/o bancarios.
- Valores emitidos, avalados o aceptados por gobiernos, instituciones de crédito o valores corporativos extranjeros que sean de corto, mediano y largo plazo.
- La inversión en ETFs y TRACs será en aquellos que contribuyan a alcanzar el rendimiento del Fondo. Los subyacentes de los ETFs y TRACs serán acordes con el régimen de inversión del Fondo.

d) Índice o base de referencia: NA

e) El Fondo podrá invertir en valores emitidos, aceptados o avalados por empresas del mismo consorcio al que pertenece la Operadora hasta en un 15% de su activo neto, excepto por los Fondos de inversión administrados por la Sociedad Operadora que podrá ser hasta por el 100%.

f) El Fondo se abstendrá de operar con valores estructurados con excepción de instrumentos financieros derivados del MEXDER Futuros de TIIE y BONO, certificados bursátiles fiduciarios y valores respaldados por activos

Composición de la cartera de inversión:

Cartera de inversión al :30/sep/2024

	Clave de Pizarra	Emisora	Subyacente	Tipo	Monto	% Part
1	M_BONOS_290301	GUBERNAMENTAL		Deuda	445,001,754	21%
2	M_BONOS_290531	GUBERNAMENTAL		Deuda	316,048,188	15%
3	M_BONOS_270603	GUBERNAMENTAL		Deuda	315,694,291	15%
4	94_BACOMER_19-2	BACOMER		Deuda	100,215,735	5%
5	94_BSMX_19-2	BANSAN		Deuda	97,080,017	5%
6	CD_BANOB_19X	BANOBRA		Deuda	94,787,970	4%
7	91_DANHOS_23L	DANHOS		Deuda	67,978,238	3%
8	M_BONOS_310529	GUBERNAMENTAL		Deuda	66,859,813	3%
9	91_FUNO_21X	FUNO	Fideicomiso	Deuda	63,295,991	3%
10	91_HERDEZ_20	HERDEZ		Deuda	52,427,339	2%
Otros					534,835,796	25%
Total					2,154,225,132	100%

Por Sector de Actividad Económica

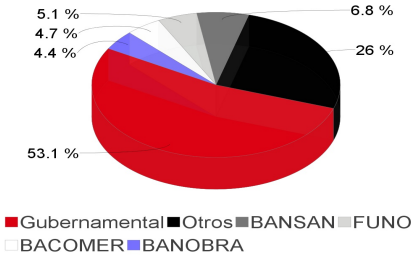

Comisiones y remuneraciones por la prestación de servicios

a) Comisiones pagadas directamente por el cliente

	Serie más representativa			
	BFU		BFS	
Concepto	**%**	**$**	**%**	**$**
Incumplimiento del plazo mínimo de permanencia	N/A	N/A	N/A	N/A
Incumplimiento del saldo mínimo de Inversión	N/A	N/A	N/A	N/A
Compra de acciones	N/A	N/A	N/A	N/A
Venta de acciones	N/A	N/A	N/A	N/A
Servicio por asesoría	N/A	N/A	N/A	N/A
Servicio de administración de acciones	N/A	N/A	N/A	N/A
Otras	N/A	N/A	N/A	N/A
Total	N/A	N/A	N/A	N/A

b) Comisiones pagadas por el Fondo de Inversión

	Serie más representativa			
	BFU		BFS	
Concepto	**%**	**$**	**%**	**$**
Administración de activos	0.260%	$2.60	0.440%	$4.40
Administración Activos / sobre desempeño	0.000%	$0.00	0.000%	$0.00
Distribución de acciones	0.630%	$6.30	1.050%	$10.50
Valuación de acciones	0.005%	$0.05	0.005%	$0.05
Depósito de Activos Objeto de Inversión	0.015%	$0.15	0.015%	$0.15
Depósito de acciones	0.000%	$0.00	0.000%	$0.00
Contabilidad	0.012%	$0.12	0.012%	$0.12
Otras	0.032%	$0.32	0.032%	$0.32
Total	0.954%	$9.54	1.554%	$15.54

*Monto por cada $1,000 pesos
** Las comisiones del cuadro están expresadas en términos anuales sin I.V.A.
***El concepto Otras puede incluir costos administrativos, auditoría contable, cuotas de calificación del Fondo de Inversión, contabilidad fiscal, cuotas a Bolsas de Valores, inscripciones y cuotas a CNBV, Proveeduría de Precios, Reportería y Servicios Fiscales.
**** ND - No disponible

Información sobre comisiones y remuneraciones

Algunos prestadores de servicios pueden establecer acuerdos con el Fondo de Inversión y ofrecerle descuentos por sus servicios. Para conocer de su existencia y el posible beneficio para usted, pregunte con su distribuidor.

El prospecto de información contiene un mayor detalle de los conflictos de intereses a los que pudiera estar sujeto cualquier prestador de servicios del Fondo de inversión.

Política para la compra-venta de acciones

Plazo mínimo de permanencia	No hay plazo mínimo de permanencia, sin embargo, revisar las políticas de operación y liquidación del fondo	**Liquidez**	Diaria
Recepción de órdenes	Compras y Ventas todos los días hábiles bancarios	**Horario**	Entre las 8:00 y las 13:30 horas tiempo de la Ciudad de México. Con excepción de la serie BNF que cierra su operación a las 14:00 horas. Información adicional ver el punto 2 inciso b) numerales i), ii) y iii) de este Prospecto.
Ejecución de operaciones	Compras y Ventas mismo día de su recepción	**Límites de recompra**	10% del valor del portafolio del Fondo del día anterior
Liquidación de operaciones	Compras y Ventas 2 días hábiles después de ejecutada la orden	**Diferencial***	Este Fondo no ha utilizado diferencial en los últimos 12 meses.

* El Fondo de inversión ante condiciones desordenadas de mercado u operaciones inusuales, podrá aplicar a las operaciones de compraventa de sus acciones, un diferencial sobre el precio actualizado de valuación de dichas acciones, que haya determinado previamente, y conservarlo a favor de los inversionistas que permanecen en el Fondo.

Prestadores de servicios

Operadora	HSBC Global Asset Management (México), S.A. de C.V., Sociedad Operadora de Fondos de Inversión, Grupo Financiero HSBC
Distribuidora(s)	HSBC México, S.A., Institución de Banca Múltiple Grupo Financiero HSBC
Valuadora	Operadora COVAF, S.A. de C.V., Sociedad Operadora Limitada de Fondos de Inversión
Institución Calificadora de Valores	Moody's de México, S.A. de C.V.

Centro de Atención al cliente

Contacto	Personas Físicas: Centro de Atención Bursátil Personas Morales: Insurance & Investments
Número Telefónico	**Personas Físicas: (01 55) 5721-1130** **Personas Morales: (01 55) 5721 5174, 5721 6595** **ó (01 55) 5721 5742**
Horario	Lunes a Viernes: 8:00 am a 6:00 pm

Página(s) Electrónica(s)

Página de internet Operadora	https://www.assetmanagement.hsbc.com.mx
Página de internet Distribuidora	www.hsbc.com.mx

Advertencias

El Fondo de Inversión no cuenta con garantía alguna del Gobierno Federal ni de las entidades de la administración pública paraestatal, ni de la sociedad operadora ni del Grupo Financiero al que, en su caso, esta última pertenezca. La inversión en el fondo se encuentra respaldada hasta por el monto de su patrimonio.

La autorización de los prospectos de información al público inversionista no implica certificación sobre la bondad de las acciones que emitan o sobre la solvencia, liquidez, calidad crediticia o desempeño futuro de los fondos, ni de los Activos Objeto de Inversión que conforman su cartera.

Ningún intermediario financiero, apoderado para celebrar operaciones con el público, o cualquier otra persona, está autorizado para proporcionar información o hacer declaración alguna adicional al contenido del presente documento o el prospecto de información al público inversionista, por lo que estas deberán entenderse como no autorizadas por el Fondo de inversión.

Para mayor información, visite la página electrónica de la Sociedad Operadora que administra el fondo de inversión y/o sociedad distribuidora(s), donde podrá consultar el prospecto de información al público inversionista actualizado del Fondo de inversión, así como la información actualizada sobre la cartera de inversiones.

El presente documento y el prospecto de información al público inversionista, son los únicos documentos de venta que reconoce el fondo de inversión como válidos.

DOCUMENTO CON INFORMACIÓN CLAVE PARA LA INVERSIÓN

HSBC

HSBC-DG, S.A. DE C.V. FONDO DE INVERSION EN INSTRUMENTOS DE DEUDA

Administrado por HSBC Global Asset Management (México), S.A. de C.V., Sociedad Operadora de Fondos de Inversión, Grupo Financiero HSBC

Tipo	Fondo de Inversión en Instrumentos de Deuda
Categoría	DISCRECIONAL
Clave de pizarra	HSBCDLP
Calificación	Escala Homogénea: AA/4 Escala Moody´s: Aa.mx/MRA4
Fecha de Autorización	17 de Noviembre de 2022

Clase y Serie Accionaria	Posibles adquirentes	Montos mínimos de inversión ($)
BFV	PERSONA FÍSICA	1,000,001 a 5,000,000.99

Importante: El Valor de un fondo de inversión, cualquiera que sea su política de inversión, está sujeto a la fluctuación de los mercados, por lo que el inversionista puede obtener ganancias o pérdidas.

Objetivo de inversión

Ofrecer al inversionista persona física y moral no sujeta a retención, la opción de invertir sus recursos en función al objetivo de inversión y a su propio perfil de riesgo, en un Fondo de Inversión de Deuda que invertirá en instrumentos de deuda gubernamental, bancaria, corporativa y depósitos bancarios denominados en pesos, moneda extranjera y/o en UDIs y/o a través de fondos de inversión, depósitos bancarios, derivados y valores respaldados por activos. La inversión en instrumentos de deuda puede ser en directo, en reporto y/o en mecanismos de inversión colectiva (ETFs, TRACs, Fondos de Inversión de deuda nacionales y/o extranjeros). La estrategia del fondo se basa en un límite de VaR del 0.700%. La permanencia mínima recomendada es de 12 meses.

Información Relevante

Por el grado de especialización de estos fondos, se recomiendan a inversionistas con amplios conocimientos financieros.

Los fondos de inversión no cuentan con asamblea de accionistas, consejo de administración o comisario:

*Las funciones de la asamblea de accionistas, así como las actividades del consejo de administración están encomendadas a HSBC Global Asset Management (México), S.A. de C.V., Sociedad Operadora de Fondos de Inversión, Grupo Financiero HSBC

* La vigilancia del Fondo de inversión está asignada al contralor normativo de dicha sociedad operadora

En caso de presentarse un conflicto de interés en el Fondo de Inversión, cuando ésta invierta en otros Fondos de Inversión administradas por HSBC Global Asset Management (México), S.A. de C.V., Sociedad Operadora de Fondos de Inversión, Grupo Financiero HSBC (la Sociedad Operadora), dicho evento será gestionado y controlado de conformidad con las políticas y procedimientos de la Sociedad Operadora. El conflicto de interés, en caso de que se presente, estaría asociado a i) la administración de los portafolios de inversión y ii) en el uso de información y de plataformas de operación por parte de la Sociedad Operadora.

Valor en Riesgo (VaR) de la cartera de inversión respecto a sus activos netos: 0.700% con una probabilidad del 95%.

Válida únicamente en condiciones normales de mercado.

La pérdida, que en un escenario pesimista (5 en 100 veces) puede enfrentar el fondo de inversión en un lapso de un día, es de $7 pesos por cada $1,000 invertidos.

(Este dato sólo es una estimación, las expectativas de pérdida podrían ser mayores, incluso por el monto total de la inversión realizada).

Rendimiento y desempeño histórico

Serie accionaria : BFV

Índice(s) de Referencia: N/A

Tabla de rendimientos anualizados (Nominales)

BFV	Último Mes	Últimos 3 Meses	Últimos 12 Meses	2023	2022	2021
Rendimiento bruto	30.68%	21.87%	13.20%	10.82%	1.67%	-2.22%
Rendimiento neto	28.18%	19.52%	11.05%	8.95%	0.10%	-4.53%
Tasa libre de riesgo (cetes 28 días)*	11.06%	11.38%	11.51%	11.54%	7.58%	4.52%
Rendimiento del índice de referencia o mercado: N/A						
ÍNDICE	N/D	N/D	N/D	N/D	N/D	N/D

El rendimiento neto es después de comisiones y el que obtuvo el inversionista en el período.

La tasa libre de riesgo es una tasa que no incluye descuentos por comisiones, impuestos o cualquier otro gasto.

** El desempeño del Fondo de Inversión en el pasado, no necesariamente es indicativo del desempeño que tendrá en el futuro.*

*** Para mayor precisión en el cálculo de los rendimientos de este periodo (fines de semana y días inhábiles), el número de días es el mismo al utilizado para el cálculo del precio.*

Régimen y política de Inversión

a) Estrategia de administración: Activa

b) Parámetros

	Min.	Max.
1. Los que se encuentran inscritos en el Registro Nacional de Valores	0%	100%
2. Depósitos Bancarios	0%	100%
3. Valores en pesos	0%	100%
4. Valores en UDIS	0%	100%
5. Valores en moneda extranjera	0%	100%
6. Reportos	0%	100%
7. Deuda	0%	100%
8. ETFs y TRACs	0%	100%
9. Derivados	0%	20%
10. Valores respaldados por activos	0%	30%
11. Fondos de Inversión en instrumentos de deuda nacionales y/o extranjeros	0%	100%
12. Valores de fácil realización y/o valores con vencimiento menor a 3 meses	10%	
13. Valores emitidos, aceptados o avalados por empresas del mismo consorcio al que pertenece la Operadora	0%	15%
14. Valor en Riesgo (VaR) por simulación histórica (500 escenarios) con un nivel de confianza del 95% y un horizonte temporal de un día:		0.700%

c) Política de inversión

- Fondos de Inversión en instrumentos de deuda.
- En Instrumentos de deuda denominados en pesos, moneda extranjera y/o en instrumentos denominados en UDIs.
-Instrumentos tipo cupón cero y sobretasados (tasa variable), tasa fija lo anterior aplica para valores nacionales.
-Instrumentos gubernamentales, emitidos, avalados o aceptados por instituciones de crédito nacionales y en valores corporativos extranjeros; también mantendrán un porcentaje invertido en reporto de instrumentos gubernamentales y/o bancarios.
- Valores emitidos, avalados o aceptados por gobiernos, instituciones de crédito o valores corporativos extranjeros que sean de corto, mediano y largo plazo.
- La inversión en ETFs y TRACs será en aquellos que contribuyan a alcanzar el rendimiento del Fondo. Los subyacentes de los ETFs y TRACs serán acordes con el régimen de inversión del Fondo.

d) Índice o base de referencia: NA

e) El Fondo podrá invertir en valores emitidos, aceptados o avalados por empresas del mismo consorcio al que pertenece la Operadora hasta en un 15% de su activo neto, excepto por los Fondos de inversión administrados por la Sociedad Operadora que podrá ser hasta por el 100%.

f) El Fondo se abstendrá de operar con valores estructurados con excepción de instrumentos financieros derivados del MEXDER Futuros de TIIE y BONO, certificados bursátiles fiduciarios y valores respaldados por activos

Composición de la cartera de inversión:

Cartera de inversión al :30/sep/2024

	Clave de Pizarra	Emisora	Subyacente	Tipo	Monto	% Part
1	M_BONOS_290301	GUBERNAMENTAL		Deuda	445,001,754	21%
2	M_BONOS_290531	GUBERNAMENTAL		Deuda	316,048,188	15%
3	M_BONOS_270603	GUBERNAMENTAL		Deuda	315,694,291	15%
4	94_BACOMER_19-2	BACOMER		Deuda	100,215,735	5%
5	94_BSMX_19-2	BANSAN		Deuda	97,080,017	5%
6	CD_BANOB_19X	BANOBRA		Deuda	94,787,970	4%
7	91_DANHOS_23L	DANHOS		Deuda	67,978,238	3%
8	M_BONOS_310529	GUBERNAMENTAL		Deuda	66,859,813	3%
9	91_FUNO_21X	FUNO	Fideicomiso	Deuda	63,295,991	3%
10	91_HERDEZ_20	HERDEZ		Deuda	52,427,339	2%
Otros					534,835,796	25%
Total					2,154,225,132	100%

Por Sector de Actividad Económica

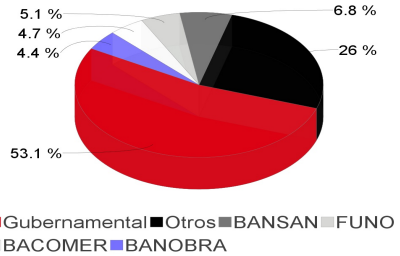

Comisiones y remuneraciones por la prestación de servicios

a) Comisiones pagadas directamente por el cliente

	Serie más representativa			
	BFV		BFS	
Concepto	**%**	**$**	**%**	**$**
Incumplimiento del plazo mínimo de permanencia	N/A	N/A	N/A	N/A
Incumplimiento del saldo mínimo de Inversión	N/A	N/A	N/A	N/A
Compra de acciones	N/A	N/A	N/A	N/A
Venta de acciones	N/A	N/A	N/A	N/A
Servicio por asesoría	N/A	N/A	N/A	N/A
Servicio de administración de acciones	N/A	N/A	N/A	N/A
Otras	N/A	N/A	N/A	N/A
Total	N/A	N/A	N/A	N/A

b) Comisiones pagadas por el Fondo de Inversión

	Serie más representativa			
	BFV		BFS	
Concepto	**%**	**$**	**%**	**$**
Administración de activos	0.350%	$3.50	0.440%	$4.40
Administración Activos / sobre desempeño	0.000%	$0.00	0.000%	$0.00
Distribución de acciones	0.840%	$8.40	1.050%	$10.50
Valuación de acciones	0.005%	$0.05	0.005%	$0.05
Depósito de Activos Objeto de Inversión	0.015%	$0.15	0.015%	$0.15
Depósito de acciones	0.000%	$0.00	0.000%	$0.00
Contabilidad	0.012%	$0.12	0.012%	$0.12
Otras	0.032%	$0.32	0.032%	$0.32
Total	1.254%	$12.54	1.554%	$15.54

*Monto por cada $1,000 pesos
** Las comisiones del cuadro están expresadas en términos anuales sin I.V.A.
***El concepto Otras puede incluir costos administrativos, auditoría contable, cuotas de calificación del Fondo de Inversión, contabilidad fiscal, cuotas a Bolsas de Valores, inscripciones y cuotas a CNBV, Proveeduría de Precios, Reportería y Servicios Fiscales.
**** ND - No disponible

Información sobre comisiones y remuneraciones

Algunos prestadores de servicios pueden establecer acuerdos con el Fondo de Inversión y ofrecerle descuentos por sus servicios. Para conocer de su existencia y el posible beneficio para usted, pregunte con su distribuidor.

El prospecto de información contiene un mayor detalle de los conflictos de intereses a los que pudiera estar sujeto cualquier prestador de servicios del Fondo de inversión.

Política para la compra-venta de acciones

Plazo mínimo de permanencia	No hay plazo mínimo de permanencia, sin embargo, revisar las políticas de operación y liquidación del fondo	**Liquidez**	Diaria
Recepción de órdenes	Compras y Ventas todos los días hábiles bancarios	**Horario**	Entre las 8:00 y las 13:30 horas tiempo de la Ciudad de México. Con excepción de la serie BNF que cierra su operación a las 14:00 horas. Información adicional ver el punto 2 inciso b) numerales i), ii) y iii) de este Prospecto.
Ejecución de operaciones	Compras y Ventas mismo día de su recepción	**Límites de recompra**	10% del valor del portafolio del Fondo del día anterior
Liquidación de operaciones	Compras y Ventas 2 días hábiles después de ejecutada la orden	**Diferencial***	Este Fondo no ha utilizado diferencial en los últimos 12 meses.

* El Fondo de inversión ante condiciones desordenadas de mercado u operaciones inusuales, podrá aplicar a las operaciones de compraventa de sus acciones, un diferencial sobre el precio actualizado de valuación de dichas acciones, que haya determinado previamente, y conservarlo a favor de los inversionistas que permanecen en el Fondo.

Prestadores de servicios

Operadora	HSBC Global Asset Management (México), S.A. de C.V., Sociedad Operadora de Fondos de Inversión, Grupo Financiero HSBC
Distribuidora(s)	HSBC México, S.A., Institución de Banca Múltiple Grupo Financiero HSBC
Valuadora	Operadora COVAF, S.A. de C.V., Sociedad Operadora Limitada de Fondos de Inversión
Institución Calificadora de Valores	Moody's de México, S.A. de C.V.

Centro de Atención al cliente

Contacto	Personas Físicas: Centro de Atención Bursátil Personas Morales: Insurance & Investments
Número Telefónico	**Personas Físicas: (01 55) 5721-1130** **Personas Morales: (01 55) 5721 5174, 5721 6595** **ó (01 55) 5721 5742**
Horario	Lunes a Viernes: 8:00 am a 6:00 pm

Página(s) Electrónica(s)

Página de internet Operadora	https://www.assetmanagement.hsbc.com.mx
Página de internet Distribuidora	www.hsbc.com.mx

Advertencias

El Fondo de Inversión no cuenta con garantía alguna del Gobierno Federal ni de las entidades de la administración pública paraestatal, ni de la sociedad operadora ni del Grupo Financiero al que, en su caso, esta última pertenezca. La inversión en el fondo se encuentra respaldada hasta por el monto de su patrimonio.

La autorización de los prospectos de información al público inversionista no implica certificación sobre la bondad de las acciones que emitan o sobre la solvencia, liquidez, calidad crediticia o desempeño futuro de los fondos, ni de los Activos Objeto de Inversión que conforman su cartera.

Ningún intermediario financiero, apoderado para celebrar operaciones con el público, o cualquier otra persona, está autorizado para proporcionar información o hacer declaración alguna adicional al contenido del presente documento o el prospecto de información al público inversionista, por lo que estas deberán entenderse como no autorizadas por el Fondo de inversión.

Para mayor información, visite la página electrónica de la Sociedad Operadora que administra el fondo de inversión y/o sociedad distribuidora(s), donde podrá consultar el prospecto de información al público inversionista actualizado del Fondo de inversión, así como la información actualizada sobre la cartera de inversiones.

El presente documento y el prospecto de información al público inversionista, son los únicos documentos de venta que reconoce el fondo de inversión como válidos.

DOCUMENTO CON INFORMACIÓN CLAVE PARA LA INVERSIÓN

HSBC

HSBC-DG, S.A. DE C.V. FONDO DE INVERSION EN INSTRUMENTOS DE DEUDA

Administrado por HSBC Global Asset Management (México), S.A. de C.V., Sociedad Operadora de Fondos de Inversión, Grupo Financiero HSBC

Tipo	Fondo de Inversión en Instrumentos de Deuda
Categoría	DISCRECIONAL
Clave de pizarra	HSBCDLP
Calificación	Escala Homogénea: AA/4 Escala Moody´s: Aa.mx/MRA4
Fecha de Autorización	17 de Noviembre de 2022

Clase y Serie Accionaria	Posibles adquirentes	Montos mínimos de inversión ($)
BI	PERSONAS MORALES NO SUJETAS A RETENCIÓN CON CONTRATO DE GESTIÓN DE INVERSIONES	0.0

Importante: El Valor de un fondo de inversión, cualquiera que sea su política de inversión, está sujeto a la fluctuación de los mercados, por lo que el inversionista puede obtener ganancias o pérdidas.

Objetivo de inversión

Ofrecer al inversionista persona física y moral no sujeta a retención, la opción de invertir sus recursos en función al objetivo de inversión y a su propio perfil de riesgo, en un Fondo de Inversión de Deuda que invertirá en instrumentos de deuda gubernamental, bancaria, corporativa y depósitos bancarios denominados en pesos, moneda extranjera y/o en UDIs y/o a través de fondos de inversión, depósitos bancarios, derivados y valores respaldados por activos. La inversión en instrumentos de deuda puede ser en directo, en reporto y/o en mecanismos de inversión colectiva (ETFs, TRACs, Fondos de Inversión de deuda nacionales y/o extranjeros). La estrategia del fondo se basa en un límite de VaR del 0.700%. La permanencia mínima recomendada es de 12 meses.

Información Relevante

Por el grado de especialización de estos fondos, se recomiendan a inversionistas con amplios conocimientos financieros.

Los fondos de inversión no cuentan con asamblea de accionistas, consejo de administración o comisario:

*Las funciones de la asamblea de accionistas, así como las actividades del consejo de administración están encomendadas a HSBC Global Asset Management (México), S.A. de C.V., Sociedad Operadora de Fondos de Inversión, Grupo Financiero HSBC

* La vigilancia del Fondo de inversión está asignada al contralor normativo de dicha sociedad operadora

En caso de presentarse un conflicto de interés en el Fondo de Inversión, cuando ésta invierta en otros Fondos de Inversión administradas por HSBC Global Asset Management (México), S.A. de C.V., Sociedad Operadora de Fondos de Inversión, Grupo Financiero HSBC (la Sociedad Operadora), dicho evento será gestionado y controlado de conformidad con las políticas y procedimientos de la Sociedad Operadora. El conflicto de interés, en caso de que se presente, estaría asociado a i) la administración de los portafolios de inversión y ii) en el uso de información y de plataformas de operación por parte de la Sociedad Operadora.

Valor en Riesgo (VaR) de la cartera de inversión respecto a sus activos netos: 0.700% con una probabilidad del 95%.

Válida únicamente en condiciones normales de mercado.

La pérdida, que en un escenario pesimista (5 en 100 veces) puede enfrentar el fondo de inversión en un lapso de un día, es de $7 pesos por cada $1,000 invertidos.

(Este dato sólo es una estimación, las expectativas de pérdida podrían ser mayores, incluso por el monto total de la inversión realizada).

Rendimiento y desempeño histórico

Serie accionaria : BI

Índice(s) de Referencia: N/A

Tabla de rendimientos anualizados (Nominales)

BI	Último Mes	Últimos 3 Meses	Últimos 12 Meses	2023	2022	2021
Rendimiento bruto	30.68%	21.86%	13.20%	N/D	N/D	N/D
Rendimiento neto	30.59%	21.79%	13.13%	N/D	N/D	N/D
Tasa libre de riesgo (cetes 28 días)*	11.06%	11.38%	11.51%	N/D	N/D	N/D
Rendimiento del índice de referencia o mercado: N/A						
ÍNDICE	N/D	N/D	N/D	N/D	N/D	N/D

El rendimiento neto es después de comisiones y el que obtuvo el inversionista en el período.

La tasa libre de riesgo es una tasa que no incluye descuentos por comisiones, impuestos o cualquier otro gasto.

** El desempeño del Fondo de Inversión en el pasado, no necesariamente es indicativo del desempeño que tendrá en el futuro.*

*** Para mayor precisión en el cálculo de los rendimientos de este periodo (fines de semana y días inhábiles), el número de días es el mismo al utilizado para el cálculo del precio.*

Régimen y política de Inversión

a) Estrategia de administración: Activa

b) Parámetros

	Min.	Max.
1. Los que se encuentran inscritos en el Registro Nacional de Valores	0%	100%
2. Depósitos Bancarios	0%	100%
3. Valores en pesos	0%	100%
4. Valores en UDIS	0%	100%
5. Valores en moneda extranjera	0%	100%
6. Reportos	0%	100%
7. Deuda	0%	100%
8. ETFs y TRACs	0%	100%
9. Derivados	0%	20%
10. Valores respaldados por activos	0%	30%
11. Fondos de Inversión en instrumentos de deuda nacionales y/o extranjeros	0%	100%
12. Valores de fácil realización y/o valores con vencimiento menor a 3 meses	10%	
13. Valores emitidos, aceptados o avalados por empresas del mismo consorcio al que pertenece la Operadora	0%	15%
14. Valor en Riesgo (VaR) por simulación histórica (500 escenarios) con un nivel de confianza del 95% y un horizonte temporal de un día:		0.700%

c) Política de inversión

- Fondos de Inversión en instrumentos de deuda.
- En Instrumentos de deuda denominados en pesos, moneda extranjera y/o en instrumentos denominados en UDIs.
-Instrumentos tipo cupón cero y sobretasados (tasa variable), tasa fija lo anterior aplica para valores nacionales.
-Instrumentos gubernamentales, emitidos, avalados o aceptados por instituciones de crédito nacionales y en valores corporativos extranjeros; también mantendrán un porcentaje invertido en reporto de instrumentos gubernamentales y/o bancarios.
- Valores emitidos, avalados o aceptados por gobiernos, instituciones de crédito o valores corporativos extranjeros que sean de corto, mediano y largo plazo.
- La inversión en ETFs y TRACs será en aquellos que contribuyan a alcanzar el rendimiento del Fondo. Los subyacentes de los ETFs y TRACs serán acordes con el régimen de inversión del Fondo.

d) Índice o base de referencia: NA

e) El Fondo podrá invertir en valores emitidos, aceptados o avalados por empresas del mismo consorcio al que pertenece la Operadora hasta en un 15% de su activo neto, excepto por los Fondos de inversión administrados por la Sociedad Operadora que podrá ser hasta por el 100%.

f) El Fondo se abstendrá de operar con valores estructurados con excepción de instrumentos financieros derivados del MEXDER Futuros de TIIE y BONO, certificados bursátiles fiduciarios y valores respaldados por activos

Composición de la cartera de inversión:

Cartera de inversión al :30/sep/2024

	Clave de Pizarra	Emisora	Subyacente	Tipo	Monto	% Part
1	M_BONOS_290301	GUBERNAMENTAL		Deuda	445,001,754	21%
2	M_BONOS_290531	GUBERNAMENTAL		Deuda	316,048,188	15%
3	M_BONOS_270603	GUBERNAMENTAL		Deuda	315,694,291	15%
4	94_BACOMER_19-2	BACOMER		Deuda	100,215,735	5%
5	94_BSMX_19-2	BANSAN		Deuda	97,080,017	5%
6	CD_BANOB_19X	BANOBRA		Deuda	94,787,970	4%
7	91_DANHOS_23L	DANHOS		Deuda	67,978,238	3%
8	M_BONOS_310529	GUBERNAMENTAL		Deuda	66,859,813	3%
9	91_FUNO_21X	FUNO	Fideicomiso	Deuda	63,295,991	3%
10	91_HERDEZ_20	HERDEZ		Deuda	52,427,339	2%
Otros					534,835,796	25%
Total					2,154,225,132	100%

Por Sector de Actividad Económica

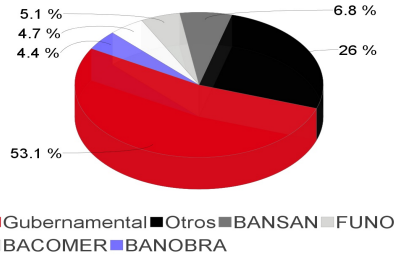

Comisiones y remuneraciones por la prestación de servicios

a) Comisiones pagadas directamente por el cliente

			Serie más representativa	
	BI		BFS	
Concepto	**%**	**$**	**%**	**$**
Incumplimiento del plazo mínimo de permanencia	N/A	N/A	N/A	N/A
Incumplimiento del saldo mínimo de Inversión	N/A	N/A	N/A	N/A
Compra de acciones	N/A	N/A	N/A	N/A
Venta de acciones	N/A	N/A	N/A	N/A
Servicio por asesoría	N/A	N/A	N/A	N/A
Servicio de administración de acciones	N/A	N/A	N/A	N/A
Otras	N/A	N/A	N/A	N/A
Total	N/A	N/A	N/A	N/A

b) Comisiones pagadas por el Fondo de Inversión

			Serie más representativa	
	BI		BFS	
Concepto	**%**	**$**	**%**	**$**
Administración de activos	0.000%	$0.00	0.440%	$4.40
Administración Activos / sobre desempeño	0.000%	$0.00	0.000%	$0.00
Distribución de acciones	0.000%	$0.00	1.050%	$10.50
Valuación de acciones	0.005%	$0.05	0.005%	$0.05
Depósito de Activos Objeto de Inversión	0.015%	$0.15	0.015%	$0.15
Depósito de acciones	0.000%	$0.00	0.000%	$0.00
Contabilidad	0.012%	$0.12	0.012%	$0.12
Otras	0.032%	$0.32	0.032%	$0.32
Total	0.064%	$0.64	1.554%	$15.54

*Monto por cada $1,000 pesos
** Las comisiones del cuadro están expresadas en términos anuales sin I.V.A.
***El concepto Otras puede incluir costos administrativos, auditoría contable, cuotas de calificación del Fondo de Inversión, contabilidad fiscal, cuotas a Bolsas de Valores, inscripciones y cuotas a CNBV, Proveeduría de Precios, Reportería y Servicios Fiscales.
**** ND - No disponible

Información sobre comisiones y remuneraciones

Algunos prestadores de servicios pueden establecer acuerdos con el Fondo de Inversión y ofrecerle descuentos por sus servicios. Para conocer de su existencia y el posible beneficio para usted, pregunte con su distribuidor.

El prospecto de información contiene un mayor detalle de los conflictos de intereses a los que pudiera estar sujeto cualquier prestador de servicios del Fondo de inversión.

Política para la compra-venta de acciones

Plazo mínimo de permanencia	No hay plazo mínimo de permanencia, sin embargo, revisar las políticas de operación y liquidación del fondo	**Liquidez**	Diaria
Recepción de órdenes	Compras y Ventas todos los días hábiles bancarios	**Horario**	Entre las 8:00 y las 13:30 horas tiempo de la Ciudad de México. Con excepción de la serie BNF que cierra su operación a las 14:00 horas. Información adicional ver el punto 2 inciso b) numerales i), ii) y iii) de este Prospecto.
Ejecución de operaciones	Compras y Ventas mismo día de su recepción	**Límites de recompra**	10% del valor del portafolio del Fondo del día anterior
Liquidación de operaciones	Compras y Ventas 2 días hábiles después de ejecutada la orden	**Diferencial***	Este Fondo no ha utilizado diferencial en los últimos 12 meses.

* El Fondo de inversión ante condiciones desordenadas de mercado u operaciones inusuales, podrá aplicar a las operaciones de compraventa de sus acciones, un diferencial sobre el precio actualizado de valuación de dichas acciones, que haya determinado previamente, y conservarlo a favor de los inversionistas que permanecen en el Fondo.

Prestadores de servicios

Operadora	HSBC Global Asset Management (México), S.A. de C.V., Sociedad Operadora de Fondos de Inversión, Grupo Financiero HSBC
Distribuidora(s)	HSBC México, S.A., Institución de Banca Múltiple Grupo Financiero HSBC
Valuadora	Operadora COVAF, S.A. de C.V., Sociedad Operadora Limitada de Fondos de Inversión
Institución Calificadora de Valores	Moody's de México, S.A. de C.V.

Centro de Atención al cliente

Contacto	Personas Físicas: Centro de Atención Bursátil Personas Morales: Insurance & Investments
Número Telefónico	**Personas Físicas: (01 55) 5721-1130** **Personas Morales: (01 55) 5721 5174, 5721 6595** **ó (01 55) 5721 5742**
Horario	Lunes a Viernes: 8:00 am a 6:00 pm

Página(s) Electrónica(s)

Página de internet Operadora	https://www.assetmanagement.hsbc.com.mx
Página de internet Distribuidora	www.hsbc.com.mx

Advertencias

El Fondo de Inversión no cuenta con garantía alguna del Gobierno Federal ni de las entidades de la administración pública paraestatal, ni de la sociedad operadora ni del Grupo Financiero al que, en su caso, esta última pertenezca. La inversión en el fondo se encuentra respaldada hasta por el monto de su patrimonio.

La autorización de los prospectos de información al público inversionista no implica certificación sobre la bondad de las acciones que emitan o sobre la solvencia, liquidez, calidad crediticia o desempeño futuro de los fondos, ni de los Activos Objeto de Inversión que conforman su cartera.

Ningún intermediario financiero, apoderado para celebrar operaciones con el público, o cualquier otra persona, está autorizado para proporcionar información o hacer declaración alguna adicional al contenido del presente documento o el prospecto de información al público inversionista, por lo que estas deberán entenderse como no autorizadas por el Fondo de inversión.

Para mayor información, visite la página electrónica de la Sociedad Operadora que administra el fondo de inversión y/o sociedad distribuidora(s), donde podrá consultar el prospecto de información al público inversionista actualizado del Fondo de inversión, así como la información actualizada sobre la cartera de inversiones.

El presente documento y el prospecto de información al público inversionista, son los únicos documentos de venta que reconoce el fondo de inversión como válidos.

DOCUMENTO CON INFORMACIÓN CLAVE PARA LA INVERSIÓN

HSBC

HSBC-DG, S.A. DE C.V. FONDO DE INVERSION EN INSTRUMENTOS DE DEUDA

Administrado por HSBC Global Asset Management (México), S.A. de C.V., Sociedad Operadora de Fondos de Inversión, Grupo Financiero HSBC

Tipo	Fondo de Inversión en Instrumentos de Deuda
Categoría	DISCRECIONAL
Clave de pizarra	HSBCDLP
Calificación	Escala Homogénea: AA/4 Escala Moody´s: Aa.mx/MRA4
Fecha de Autorización	17 de Noviembre de 2022

Clase y Serie Accionaria	Posibles adquirentes	Montos mínimos de inversión ($)
BIX	PERSONAS MORALES NO SUJETAS A RETENCIÓN	10,000.00

Importante: El Valor de un fondo de inversión, cualquiera que sea su política de inversión, está sujeto a la fluctuación de los mercados, por lo que el inversionista puede obtener ganancias o pérdidas.

Objetivo de inversión

Ofrecer al inversionista persona física y moral no sujeta a retención, la opción de invertir sus recursos en función al objetivo de inversión y a su propio perfil de riesgo, en un Fondo de Inversión de Deuda que invertirá en instrumentos de deuda gubernamental, bancaria, corporativa y depósitos bancarios denominados en pesos, moneda extranjera y/o en UDIs y/o a través de fondos de inversión, depósitos bancarios, derivados y valores respaldados por activos. La inversión en instrumentos de deuda puede ser en directo, en reporto y/o en mecanismos de inversión colectiva (ETFs, TRACs, Fondos de Inversión de deuda nacionales y/o extranjeros). La estrategia del fondo se basa en un límite de VaR del 0.700%. La permanencia mínima recomendada es de 12 meses.

Información Relevante

Por el grado de especialización de estos fondos, se recomiendan a inversionistas con amplios conocimientos financieros.

Los fondos de inversión no cuentan con asamblea de accionistas, consejo de administración o comisario:

*Las funciones de la asamblea de accionistas, así como las actividades del consejo de administración están encomendadas a HSBC Global Asset Management (México), S.A. de C.V., Sociedad Operadora de Fondos de Inversión, Grupo Financiero HSBC

* La vigilancia del Fondo de inversión está asignada al contralor normativo de dicha sociedad operadora

En caso de presentarse un conflicto de interés en el Fondo de Inversión, cuando ésta invierta en otros Fondos de Inversión administradas por HSBC Global Asset Management (México), S.A. de C.V., Sociedad Operadora de Fondos de Inversión, Grupo Financiero HSBC (la Sociedad Operadora), dicho evento será gestionado y controlado de conformidad con las políticas y procedimientos de la Sociedad Operadora. El conflicto de interés, en caso de que se presente, estaría asociado a i) la administración de los portafolios de inversión y ii) en el uso de información y de plataformas de operación por parte de la Sociedad Operadora.

Valor en Riesgo (VaR) de la cartera de inversión respecto a sus activos netos: 0.700% con una probabilidad del 95%.

Válida únicamente en condiciones normales de mercado.

La pérdida, que en un escenario pesimista (5 en 100 veces) puede enfrentar el fondo de inversión en un lapso de un día, es de $7 pesos por cada $1,000 invertidos.

(Este dato sólo es una estimación, las expectativas de pérdida podrían ser mayores, incluso por el monto total de la inversión realizada).

Rendimiento y desempeño histórico

Serie accionaria : BIX

Índice(s) de Referencia: N/A

Tabla de rendimientos anualizados (Nominales)

BIX	Último Mes	Últimos 3 Meses	Últimos 12 Meses	2023	2022	2021
Rendimiento bruto	30.68%	21.87%	13.20%	10.82%	1.67%	-2.30%
Rendimiento neto	29.87%	21.11%	12.49%	10.12%	1.09%	-2.86%
Tasa libre de riesgo (cetes 28 días)*	11.06%	11.38%	11.51%	11.54%	7.58%	4.52%
Rendimiento del índice de referencia o mercado: N/A						
ÍNDICE	N/D	N/D	N/D	N/D	N/D	N/D

El rendimiento neto es después de comisiones y el que obtuvo el inversionista en el período.

La tasa libre de riesgo es una tasa que no incluye descuentos por comisiones, impuestos o cualquier otro gasto.

** El desempeño del Fondo de Inversión en el pasado, no necesariamente es indicativo del desempeño que tendrá en el futuro.*

*** Para mayor precisión en el cálculo de los rendimientos de este periodo (fines de semana y días inhábiles), el número de días es el mismo al utilizado para el cálculo del precio.*

Régimen y política de Inversión

a) Estrategia de administración: Activa

b) Parámetros

	Min.	Max.
1. Los que se encuentran inscritos en el Registro Nacional de Valores	0%	100%
2. Depósitos Bancarios	0%	100%
3. Valores en pesos	0%	100%
4. Valores en UDIS	0%	100%
5. Valores en moneda extranjera	0%	100%
6. Reportos	0%	100%
7. Deuda	0%	100%
8. ETFs y TRACs	0%	100%
9. Derivados	0%	20%
10. Valores respaldados por activos	0%	30%
11. Fondos de Inversión en instrumentos de deuda nacionales y/o extranjeros	0%	100%
12. Valores de fácil realización y/o valores con vencimiento menor a 3 meses	10%	
13. Valores emitidos, aceptados o avalados por empresas del mismo consorcio al que pertenece la Operadora	0%	15%
14. Valor en Riesgo (VaR) por simulación histórica (500 escenarios) con un nivel de confianza del 95% y un horizonte temporal de un día:		0.700%

c) Política de inversión

- Fondos de Inversión en instrumentos de deuda.
- En Instrumentos de deuda denominados en pesos, moneda extranjera y/o en instrumentos denominados en UDIs.
-Instrumentos tipo cupón cero y sobretasados (tasa variable), tasa fija lo anterior aplica para valores nacionales.
-Instrumentos gubernamentales, emitidos, avalados o aceptados por instituciones de crédito nacionales y en valores corporativos extranjeros; también mantendrán un porcentaje invertido en reporto de instrumentos gubernamentales y/o bancarios.
- Valores emitidos, avalados o aceptados por gobiernos, instituciones de crédito o valores corporativos extranjeros que sean de corto, mediano y largo plazo.
- La inversión en ETFs y TRACs será en aquellos que contribuyan a alcanzar el rendimiento del Fondo. Los subyacentes de los ETFs y TRACs serán acordes con el régimen de inversión del Fondo.

d) Índice o base de referencia: NA

e) El Fondo podrá invertir en valores emitidos, aceptados o avalados por empresas del mismo consorcio al que pertenece la Operadora hasta en un 15% de su activo neto, excepto por los Fondos de inversión administrados por la Sociedad Operadora que podrá ser hasta por el 100%.

f) El Fondo se abstendrá de operar con valores estructurados con excepción de instrumentos financieros derivados del MEXDER Futuros de TIIE y BONO, certificados bursátiles fiduciarios y valores respaldados por activos

Composición de la cartera de inversión:

Cartera de inversión al :30/sep/2024

	Clave de Pizarra	Emisora	Subyacente	Tipo	Monto	% Part
1	M_BONOS_290301	GUBERNAMENTAL		Deuda	445,001,754	21%
2	M_BONOS_290531	GUBERNAMENTAL		Deuda	316,048,188	15%
3	M_BONOS_270603	GUBERNAMENTAL		Deuda	315,694,291	15%
4	94_BACOMER_19-2	BACOMER		Deuda	100,215,735	5%
5	94_BSMX_19-2	BANSAN		Deuda	97,080,017	5%
6	CD_BANOB_19X	BANOBRA		Deuda	94,787,970	4%
7	91_DANHOS_23L	DANHOS		Deuda	67,978,238	3%
8	M_BONOS_310529	GUBERNAMENTAL		Deuda	66,859,813	3%
9	91_FUNO_21X	FUNO	Fideicomiso	Deuda	63,295,991	3%
10	91_HERDEZ_20	HERDEZ		Deuda	52,427,339	2%
Otros					534,835,796	25%
Total					2,154,225,132	100%

Por Sector de Actividad Económica

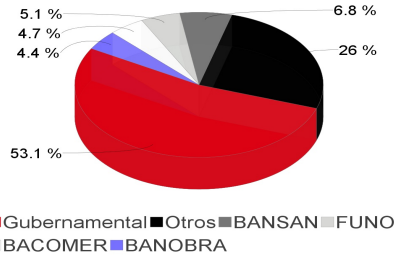

Comisiones y remuneraciones por la prestación de servicios

a) Comisiones pagadas directamente por el cliente

			Serie más representativa	
	BIX		BFS	
Concepto	**%**	**$**	**%**	**$**
Incumplimiento del plazo mínimo de permanencia	N/A	N/A	N/A	N/A
Incumplimiento del saldo mínimo de Inversión	N/A	N/A	N/A	N/A
Compra de acciones	N/A	N/A	N/A	N/A
Venta de acciones	N/A	N/A	N/A	N/A
Servicio por asesoría	N/A	N/A	N/A	N/A
Servicio de administración de acciones	N/A	N/A	N/A	N/A
Otras	N/A	N/A	N/A	N/A
Total	N/A	N/A	N/A	N/A

b) Comisiones pagadas por el Fondo de Inversión

			Serie más representativa	
	BIX		BFS	
Concepto	**%**	**$**	**%**	**$**
Administración de activos	0.240%	$2.40	0.440%	$4.40
Administración Activos / sobre desempeño	0.000%	$0.00	0.000%	$0.00
Distribución de acciones	0.250%	$2.50	1.050%	$10.50
Valuación de acciones	0.005%	$0.05	0.005%	$0.05
Depósito de Activos Objeto de Inversión	0.015%	$0.15	0.015%	$0.15
Depósito de acciones	0.000%	$0.00	0.000%	$0.00
Contabilidad	0.012%	$0.12	0.012%	$0.12
Otras	0.032%	$0.32	0.032%	$0.32
Total	0.554%	$5.54	1.554%	$15.54

*Monto por cada $1,000 pesos
** Las comisiones del cuadro están expresadas en términos anuales sin I.V.A.
***El concepto Otras puede incluir costos administrativos, auditoría contable, cuotas de calificación del Fondo de Inversión, contabilidad fiscal, cuotas a Bolsas de Valores, inscripciones y cuotas a CNBV, Proveeduría de Precios, Reportería y Servicios Fiscales.
**** ND - No disponible

Información sobre comisiones y remuneraciones

Algunos prestadores de servicios pueden establecer acuerdos con el Fondo de Inversión y ofrecerle descuentos por sus servicios. Para conocer de su existencia y el posible beneficio para usted, pregunte con su distribuidor.

El prospecto de información contiene un mayor detalle de los conflictos de intereses a los que pudiera estar sujeto cualquier prestador de servicios del Fondo de inversión.

Política para la compra-venta de acciones

Plazo mínimo de permanencia	No hay plazo mínimo de permanencia, sin embargo, revisar las políticas de operación y liquidación del fondo	**Liquidez**	Diaria
Recepción de órdenes	Compras y Ventas todos los días hábiles bancarios	**Horario**	Entre las 8:00 y las 13:30 horas tiempo de la Ciudad de México. Con excepción de la serie BNF que cierra su operación a las 14:00 horas. Información adicional ver el punto 2 inciso b) numerales i), ii) y iii) de este Prospecto.
Ejecución de operaciones	Compras y Ventas mismo día de su recepción	**Límites de recompra**	10% del valor del portafolio del Fondo del día anterior
Liquidación de operaciones	Compras y Ventas 2 días hábiles después de ejecutada la orden	**Diferencial***	Este Fondo no ha utilizado diferencial en los últimos 12 meses.

* El Fondo de inversión ante condiciones desordenadas de mercado u operaciones inusuales, podrá aplicar a las operaciones de compraventa de sus acciones, un diferencial sobre el precio actualizado de valuación de dichas acciones, que haya determinado previamente, y conservarlo a favor de los inversionistas que permanecen en el Fondo.

Prestadores de servicios

Operadora	HSBC Global Asset Management (México), S.A. de C.V., Sociedad Operadora de Fondos de Inversión, Grupo Financiero HSBC
Distribuidora(s)	HSBC México, S.A., Institución de Banca Múltiple Grupo Financiero HSBC
Valuadora	Operadora COVAF, S.A. de C.V., Sociedad Operadora Limitada de Fondos de Inversión
Institución Calificadora de Valores	Moody's de México, S.A. de C.V.

Centro de Atención al cliente

Contacto	Personas Físicas: Centro de Atención Bursátil Personas Morales: Insurance & Investments
Número Telefónico	**Personas Físicas: (01 55) 5721-1130** **Personas Morales: (01 55) 5721 5174, 5721 6595** **ó (01 55) 5721 5742**
Horario	Lunes a Viernes: 8:00 am a 6:00 pm

Página(s) Electrónica(s)

Página de internet Operadora	https://www.assetmanagement.hsbc.com.mx
Página de internet Distribuidora	www.hsbc.com.mx

Advertencias

El Fondo de Inversión no cuenta con garantía alguna del Gobierno Federal ni de las entidades de la administración pública paraestatal, ni de la sociedad operadora ni del Grupo Financiero al que, en su caso, esta última pertenezca. La inversión en el fondo se encuentra respaldada hasta por el monto de su patrimonio.

La autorización de los prospectos de información al público inversionista no implica certificación sobre la bondad de las acciones que emitan o sobre la solvencia, liquidez, calidad crediticia o desempeño futuro de los fondos, ni de los Activos Objeto de Inversión que conforman su cartera.

Ningún intermediario financiero, apoderado para celebrar operaciones con el público, o cualquier otra persona, está autorizado para proporcionar información o hacer declaración alguna adicional al contenido del presente documento o el prospecto de información al público inversionista, por lo que estas deberán entenderse como no autorizadas por el Fondo de inversión.

Para mayor información, visite la página electrónica de la Sociedad Operadora que administra el fondo de inversión y/o sociedad distribuidora(s), donde podrá consultar el prospecto de información al público inversionista actualizado del Fondo de inversión, así como la información actualizada sobre la cartera de inversiones.

El presente documento y el prospecto de información al público inversionista, son los únicos documentos de venta que reconoce el fondo de inversión como válidos.

DOCUMENTO CON INFORMACIÓN CLAVE PARA LA INVERSIÓN

HSBC

HSBC-DG, S.A. DE C.V. FONDO DE INVERSION EN INSTRUMENTOS DE DEUDA

Administrado por HSBC Global Asset Management (México), S.A. de C.V., Sociedad Operadora de Fondos de Inversión, Grupo Financiero HSBC

Tipo	Fondo de Inversión en Instrumentos de Deuda
Categoría	DISCRECIONAL
Clave de pizarra	HSBCDLP
Calificación	Escala Homogénea: AA/4 Escala Moody´s: Aa.mx/MRA4
Fecha de Autorización	17 de Noviembre de 2022

Clase y Serie Accionaria	Posibles adquirentes	Montos mínimos de inversión ($)
BM1	PERSONAS MORALES CON CONTRATO DE GESTIÓN DE INVERSIONES	0.0

Importante: El Valor de un fondo de inversión, cualquiera que sea su política de inversión, está sujeto a la fluctuación de los mercados, por lo que el inversionista puede obtener ganancias o pérdidas.

Objetivo de inversión

Ofrecer al inversionista persona física y moral no sujeta a retención, la opción de invertir sus recursos en función al objetivo de inversión y a su propio perfil de riesgo, en un Fondo de Inversión de Deuda que invertirá en instrumentos de deuda gubernamental, bancaria, corporativa y depósitos bancarios denominados en pesos, moneda extranjera y/o en UDIs y/o a través de fondos de inversión, depósitos bancarios, derivados y valores respaldados por activos. La inversión en instrumentos de deuda puede ser en directo, en reporto y/o en mecanismos de inversión colectiva (ETFs, TRACs, Fondos de Inversión de deuda nacionales y/o extranjeros). La estrategia del fondo se basa en un límite de VaR del 0.700%. La permanencia mínima recomendada es de 12 meses.

Información Relevante

Por el grado de especialización de estos fondos, se recomiendan a inversionistas con amplios conocimientos financieros.

Los fondos de inversión no cuentan con asamblea de accionistas, consejo de administración o comisario:

*Las funciones de la asamblea de accionistas, así como las actividades del consejo de administración están encomendadas a HSBC Global Asset Management (México), S.A. de C.V., Sociedad Operadora de Fondos de Inversión, Grupo Financiero HSBC

* La vigilancia del Fondo de inversión está asignada al contralor normativo de dicha sociedad operadora

En caso de presentarse un conflicto de interés en el Fondo de Inversión, cuando ésta invierta en otros Fondos de Inversión administradas por HSBC Global Asset Management (México), S.A. de C.V., Sociedad Operadora de Fondos de Inversión, Grupo Financiero HSBC (la Sociedad Operadora), dicho evento será gestionado y controlado de conformidad con las políticas y procedimientos de la Sociedad Operadora. El conflicto de interés, en caso de que se presente, estaría asociado a i) la administración de los portafolios de inversión y ii) en el uso de información y de plataformas de operación por parte de la Sociedad Operadora.

Valor en Riesgo (VaR) de la cartera de inversión respecto a sus activos netos: 0.700% con una probabilidad del 95%.

Válida únicamente en condiciones normales de mercado.

La pérdida, que en un escenario pesimista (5 en 100 veces) puede enfrentar el fondo de inversión en un lapso de un día, es de $7 pesos por cada $1,000 invertidos.

(Este dato sólo es una estimación, las expectativas de pérdida podrían ser mayores, incluso por el monto total de la inversión realizada).

Rendimiento y desempeño histórico

Serie accionaria : BM1

Índice(s) de Referencia: N/A

Tabla de rendimientos anualizados (Nominales)

BM1	Último Mes	Últimos 3 Meses	Últimos 12 Meses	2023	2022	2021
Rendimiento bruto	N/D	N/D	N/D	N/D	N/D	N/D
Rendimiento neto	N/D	N/D	N/D	N/D	N/D	N/D
Tasa libre de riesgo (cetes 28 días)*	N/D	N/D	N/D	N/D	N/D	N/D
Rendimiento del índice de referencia o mercado: N/A						
ÍNDICE	N/D	N/D	N/D	N/D	N/D	N/D

El rendimiento neto es después de comisiones y el que obtuvo el inversionista en el período.

La tasa libre de riesgo es una tasa que no incluye descuentos por comisiones, impuestos o cualquier otro gasto.

** El desempeño del Fondo de Inversión en el pasado, no necesariamente es indicativo del desempeño que tendrá en el futuro.*

*** Para mayor precisión en el cálculo de los rendimientos de este periodo (fines de semana y días inhábiles), el número de días es el mismo al utilizado para el cálculo del precio.*

Régimen y política de Inversión

a) Estrategia de administración: Activa

b) Parámetros

	Min.	Max.
1. Los que se encuentran inscritos en el Registro Nacional de Valores	0%	100%
2. Depósitos Bancarios	0%	100%
3. Valores en pesos	0%	100%
4. Valores en UDIS	0%	100%
5. Valores en moneda extranjera	0%	100%
6. Reportos	0%	100%
7. Deuda	0%	100%
8. ETFs y TRACs	0%	100%
9. Derivados	0%	20%
10. Valores respaldados por activos	0%	30%
11. Fondos de Inversión en instrumentos de deuda nacionales y/o extranjeros	0%	100%
12. Valores de fácil realización y/o valores con vencimiento menor a 3 meses	10%	
13. Valores emitidos, aceptados o avalados por empresas del mismo consorcio al que pertenece la Operadora	0%	15%
14. Valor en Riesgo (VaR) por simulación histórica (500 escenarios) con un nivel de confianza del 95% y un horizonte temporal de un día:		0.700%

c) Política de inversión

- Fondos de Inversión en instrumentos de deuda.
- En Instrumentos de deuda denominados en pesos, moneda extranjera y/o en instrumentos denominados en UDIs.
-Instrumentos tipo cupón cero y sobretasados (tasa variable), tasa fija lo anterior aplica para valores nacionales.
-Instrumentos gubernamentales, emitidos, avalados o aceptados por instituciones de crédito nacionales y en valores corporativos extranjeros; también mantendrán un porcentaje invertido en reporto de instrumentos gubernamentales y/o bancarios.
- Valores emitidos, avalados o aceptados por gobiernos, instituciones de crédito o valores corporativos extranjeros que sean de corto, mediano y largo plazo.
- La inversión en ETFs y TRACs será en aquellos que contribuyan a alcanzar el rendimiento del Fondo. Los subyacentes de los ETFs y TRACs serán acordes con el régimen de inversión del Fondo.

d) Índice o base de referencia: NA

e) El Fondo podrá invertir en valores emitidos, aceptados o avalados por empresas del mismo consorcio al que pertenece la Operadora hasta en un 15% de su activo neto, excepto por los Fondos de inversión administrados por la Sociedad Operadora que podrá ser hasta por el 100%.

f) El Fondo se abstendrá de operar con valores estructurados con excepción de instrumentos financieros derivados del MEXDER Futuros de TIIE y BONO, certificados bursátiles fiduciarios y valores respaldados por activos

Composición de la cartera de inversión:

Cartera de inversión al :30/sep/2024

	Clave de Pizarra	Emisora	Subyacente	Tipo	Monto	% Part
1	M_BONOS_290301	GUBERNAMENTAL		Deuda	445,001,754	21%
2	M_BONOS_290531	GUBERNAMENTAL		Deuda	316,048,188	15%
3	M_BONOS_270603	GUBERNAMENTAL		Deuda	315,694,291	15%
4	94_BACOMER_19-2	BACOMER		Deuda	100,215,735	5%
5	94_BSMX_19-2	BANSAN		Deuda	97,080,017	5%
6	CD_BANOB_19X	BANOBRA		Deuda	94,787,970	4%
7	91_DANHOS_23L	DANHOS		Deuda	67,978,238	3%
8	M_BONOS_310529	GUBERNAMENTAL		Deuda	66,859,813	3%
9	91_FUNO_21X	FUNO	Fideicomiso	Deuda	63,295,991	3%
10	91_HERDEZ_20	HERDEZ		Deuda	52,427,339	2%
Otros					534,835,796	25%
Total					2,154,225,132	100%

Por Sector de Actividad Económica

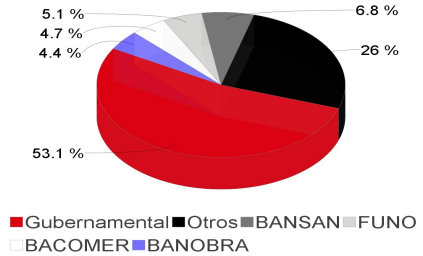

Comisiones y remuneraciones por la prestación de servicios

a) Comisiones pagadas directamente por el cliente

			Serie más representativa	
	BM1		BFS	
Concepto	**%**	**$**	**%**	**$**
Incumplimiento del plazo mínimo de permanencia	N/A	N/A	N/A	N/A
Incumplimiento del saldo mínimo de Inversión	N/A	N/A	N/A	N/A
Compra de acciones	N/A	N/A	N/A	N/A
Venta de acciones	N/A	N/A	N/A	N/A
Servicio por asesoría	N/A	N/A	N/A	N/A
Servicio de administración de acciones	N/A	N/A	N/A	N/A
Otras	N/A	N/A	N/A	N/A
Total	N/A	N/A	N/A	N/A

b) Comisiones pagadas por el Fondo de Inversión

			Serie más representativa	
	BM1		BFS	
Concepto	**%**	**$**	**%**	**$**
Administración de activos	0.000%	$0.00	0.440%	$4.40
Administración Activos / sobre desempeño	0.000%	$0.00	0.000%	$0.00
Distribución de acciones	0.000%	$0.00	1.050%	$10.50
Valuación de acciones	N/D	N/D	0.005%	$0.05
Depósito de Activos Objeto de Inversión	N/D	N/D	0.015%	$0.15
Depósito de acciones	0.000%	$0.00	0.000%	$0.00
Contabilidad	N/D	N/D	0.012%	$0.12
Otras	N/D	N/D	0.032%	$0.32
Total	0.000%	$0.00	1.554%	$15.54

*Monto por cada $1,000 pesos
** Las comisiones del cuadro están expresadas en términos anuales sin I.V.A.
***El concepto Otras puede incluir costos administrativos, auditoría contable, cuotas de calificación del Fondo de Inversión, contabilidad fiscal, cuotas a Bolsas de Valores, inscripciones y cuotas a CNBV, Proveeduría de Precios, Reportería y Servicios Fiscales.
**** ND - No disponible

Información sobre comisiones y remuneraciones

Algunos prestadores de servicios pueden establecer acuerdos con el Fondo de Inversión y ofrecerle descuentos por sus servicios. Para conocer de su existencia y el posible beneficio para usted, pregunte con su distribuidor.

El prospecto de información contiene un mayor detalle de los conflictos de intereses a los que pudiera estar sujeto cualquier prestador de servicios del Fondo de inversión.

Política para la compra-venta de acciones

Plazo mínimo de permanencia	No hay plazo mínimo de permanencia, sin embargo, revisar las políticas de operación y liquidación del fondo	**Liquidez**	Diaria
Recepción de órdenes	Compras y Ventas todos los días hábiles bancarios	**Horario**	Entre las 8:00 y las 13:30 horas tiempo de la Ciudad de México. Con excepción de la serie BNF que cierra su operación a las 14:00 horas. Información adicional ver el punto 2 inciso b) numerales i), ii) y iii) de este Prospecto.
Ejecución de operaciones	Compras y Ventas mismo día de su recepción	**Límites de recompra**	10% del valor del portafolio del Fondo del día anterior
Liquidación de operaciones	Compras y Ventas 2 días hábiles después de ejecutada la orden	**Diferencial***	Este Fondo no ha utilizado diferencial en los últimos 12 meses.

* El Fondo de inversión ante condiciones desordenadas de mercado u operaciones inusuales, podrá aplicar a las operaciones de compraventa de sus acciones, un diferencial sobre el precio actualizado de valuación de dichas acciones, que haya determinado previamente, y conservarlo a favor de los inversionistas que permanecen en el Fondo.

Prestadores de servicios

Operadora	HSBC Global Asset Management (México), S.A. de C.V., Sociedad Operadora de Fondos de Inversión, Grupo Financiero HSBC
Distribuidora(s)	HSBC México, S.A., Institución de Banca Múltiple Grupo Financiero HSBC
Valuadora	Operadora COVAF, S.A. de C.V., Sociedad Operadora Limitada de Fondos de Inversión
Institución Calificadora de Valores	Moody's de México, S.A. de C.V.

Centro de Atención al cliente

Contacto	Personas Físicas: Centro de Atención Bursátil Personas Morales: Insurance & Investments
Número Telefónico	**Personas Físicas: (01 55) 5721-1130** **Personas Morales: (01 55) 5721 5174, 5721 6595** **ó (01 55) 5721 5742**
Horario	Lunes a Viernes: 8:00 am a 6:00 pm

Página(s) Electrónica(s)

Página de internet Operadora	https://www.assetmanagement.hsbc.com.mx
Página de internet Distribuidora	www.hsbc.com.mx

Advertencias

El Fondo de Inversión no cuenta con garantía alguna del Gobierno Federal ni de las entidades de la administración pública paraestatal, ni de la sociedad operadora ni del Grupo Financiero al que, en su caso, esta última pertenezca. La inversión en el fondo se encuentra respaldada hasta por el monto de su patrimonio.

La autorización de los prospectos de información al público inversionista no implica certificación sobre la bondad de las acciones que emitan o sobre la solvencia, liquidez, calidad crediticia o desempeño futuro de los fondos, ni de los Activos Objeto de Inversión que conforman su cartera.

Ningún intermediario financiero, apoderado para celebrar operaciones con el público, o cualquier otra persona, está autorizado para proporcionar información o hacer declaración alguna adicional al contenido del presente documento o el prospecto de información al público inversionista, por lo que estas deberán entenderse como no autorizadas por el Fondo de inversión.

Para mayor información, visite la página electrónica de la Sociedad Operadora que administra el fondo de inversión y/o sociedad distribuidora(s), donde podrá consultar el prospecto de información al público inversionista actualizado del Fondo de inversión, así como la información actualizada sobre la cartera de inversiones.

El presente documento y el prospecto de información al público inversionista, son los únicos documentos de venta que reconoce el fondo de inversión como válidos.

DOCUMENTO CON INFORMACIÓN CLAVE PARA LA INVERSIÓN

HSBC

HSBC-DG, S.A. DE C.V. FONDO DE INVERSION EN INSTRUMENTOS DE DEUDA

Administrado por HSBC Global Asset Management (México), S.A. de C.V., Sociedad Operadora de Fondos de Inversión, Grupo Financiero HSBC

		Clase y Serie Accionaria	Posibles adquirentes	Montos mínimos de inversión ($)
Tipo	Fondo de Inversión en Instrumentos de Deuda			
Categoría	DISCRECIONAL			
Clave de pizarra	HSBCDLP	**BNF**	FONDOS DE INVERSIÓN ADMINISTRADOS POR LA OPERADORA	100.00
Calificación	Escala Homogénea: AA/4 Escala Moody´s: Aa.mx/MRA4			
Fecha de Autorización	17 de Noviembre de 2022			

Importante: El Valor de un fondo de inversión, cualquiera que sea su política de inversión, está sujeto a la fluctuación de los mercados, por lo que el inversionista puede obtener ganancias o pérdidas.

Objetivo de inversión

Ofrecer al inversionista persona física y moral no sujeta a retención, la opción de invertir sus recursos en función al objetivo de inversión y a su propio perfil de riesgo, en un Fondo de Inversión de Deuda que invertirá en instrumentos de deuda gubernamental, bancaria, corporativa y depósitos bancarios denominados en pesos, moneda extranjera y/o en UDIs y/o a través de fondos de inversión, depósitos bancarios, derivados y valores respaldados por activos. La inversión en instrumentos de deuda puede ser en directo, en reporto y/o en mecanismos de inversión colectiva (ETFs, TRACs, Fondos de Inversión de deuda nacionales y/o extranjeros). La estrategia del fondo se basa en un límite de VaR del 0.700%. La permanencia mínima recomendada es de 12 meses.

Información Relevante

Por el grado de especialización de estos fondos, se recomiendan a inversionistas con amplios conocimientos financieros.

Los fondos de inversión no cuentan con asamblea de accionistas, consejo de administración o comisario:

*Las funciones de la asamblea de accionistas, así como las actividades del consejo de administración están encomendadas a HSBC Global Asset Management (México), S.A. de C.V., Sociedad Operadora de Fondos de Inversión, Grupo Financiero HSBC

* La vigilancia del Fondo de inversión está asignada al contralor normativo de dicha sociedad operadora

En caso de presentarse un conflicto de interés en el Fondo de Inversión, cuando ésta invierta en otros Fondos de Inversión administradas por HSBC Global Asset Management (México), S.A. de C.V., Sociedad Operadora de Fondos de Inversión, Grupo Financiero HSBC (la Sociedad Operadora), dicho evento será gestionado y controlado de conformidad con las políticas y procedimientos de la Sociedad Operadora. El conflicto de interés, en caso de que se presente, estaría asociado a i) la administración de los portafolios de inversión y ii) en el uso de información y de plataformas de operación por parte de la Sociedad Operadora.

Valor en Riesgo (VaR) de la cartera de inversión respecto a sus activos netos: 0.700% con una probabilidad del 95%.

Válida únicamente en condiciones normales de mercado.

La pérdida, que en un escenario pesimista (5 en 100 veces) puede enfrentar el fondo de inversión en un lapso de un día, es de $7 pesos por cada $1,000 invertidos.

(Este dato sólo es una estimación, las expectativas de pérdida podrían ser mayores, incluso por el monto total de la inversión realizada).

Rendimiento y desempeño histórico

Serie accionaria : BNF

Índice(s) de Referencia: N/A

Tabla de rendimientos anualizados (Nominales)

BNF	Último Mes	Últimos 3 Meses	Últimos 12 Meses	2023	2022	2021
Rendimiento bruto	30.68%	21.86%	13.20%	10.82%	1.67%	-2.30%
Rendimiento neto	30.31%	21.52%	12.88%	10.50%	1.44%	-2.52%
Tasa libre de riesgo (cetes 28 días)*	11.06%	11.38%	11.51%	11.54%	7.58%	4.52%
Rendimiento del índice de referencia o mercado: N/A						
ÍNDICE	N/D	N/D	N/D	N/D	N/D	N/D

El rendimiento neto es después de comisiones y el que obtuvo el inversionista en el período.

La tasa libre de riesgo es una tasa que no incluye descuentos por comisiones, impuestos o cualquier otro gasto.

** El desempeño del Fondo de Inversión en el pasado, no necesariamente es indicativo del desempeño que tendrá en el futuro.*

*** Para mayor precisión en el cálculo de los rendimientos de este periodo (fines de semana y días inhábiles), el número de días es el mismo al utilizado para el cálculo del precio.*

Régimen y política de Inversión

a) Estrategia de administración: Activa

b) Parámetros

	Min.	Max.
1. Los que se encuentran inscritos en el Registro Nacional de Valores	0%	100%
2. Depósitos Bancarios	0%	100%
3. Valores en pesos	0%	100%
4. Valores en UDIS	0%	100%
5. Valores en moneda extranjera	0%	100%
6. Reportos	0%	100%
7. Deuda	0%	100%
8. ETFs y TRACs	0%	100%
9. Derivados	0%	20%
10. Valores respaldados por activos	0%	30%
11. Fondos de Inversión en instrumentos de deuda nacionales y/o extranjeros	0%	100%
12. Valores de fácil realización y/o valores con vencimiento menor a 3 meses	10%	
13. Valores emitidos, aceptados o avalados por empresas del mismo consorcio al que pertenece la Operadora	0%	15%
14. Valor en Riesgo (VaR) por simulación histórica (500 escenarios) con un nivel de confianza del 95% y un horizonte temporal de un día:		0.700%

c) Política de inversión

- Fondos de Inversión en instrumentos de deuda.
- En Instrumentos de deuda denominados en pesos, moneda extranjera y/o en instrumentos denominados en UDIs.
-Instrumentos tipo cupón cero y sobretasados (tasa variable), tasa fija lo anterior aplica para valores nacionales.
-Instrumentos gubernamentales, emitidos, avalados o aceptados por instituciones de crédito nacionales y en valores corporativos extranjeros; también mantendrán un porcentaje invertido en reporto de instrumentos gubernamentales y/o bancarios.
- Valores emitidos, avalados o aceptados por gobiernos, instituciones de crédito o valores corporativos extranjeros que sean de corto, mediano y largo plazo.
- La inversión en ETFs y TRACs será en aquellos que contribuyan a alcanzar el rendimiento del Fondo. Los subyacentes de los ETFs y TRACs serán acordes con el régimen de inversión del Fondo.

d) Índice o base de referencia: NA

e) El Fondo podrá invertir en valores emitidos, aceptados o avalados por empresas del mismo consorcio al que pertenece la Operadora hasta en un 15% de su activo neto, excepto por los Fondos de inversión administrados por la Sociedad Operadora que podrá ser hasta por el 100%.

f) El Fondo se abstendrá de operar con valores estructurados con excepción de instrumentos financieros derivados del MEXDER Futuros de TIIE y BONO, certificados bursátiles fiduciarios y valores respaldados por activos

Composición de la cartera de inversión:

Cartera de inversión al :30/sep/2024

	Clave de Pizarra	Emisora	Subyacente	Tipo	Monto	% Part
1	M_BONOS_290301	GUBERNAMENTAL		Deuda	445,001,754	21%
2	M_BONOS_290531	GUBERNAMENTAL		Deuda	316,048,188	15%
3	M_BONOS_270603	GUBERNAMENTAL		Deuda	315,694,291	15%
4	94_BACOMER_19-2	BACOMER		Deuda	100,215,735	5%
5	94_BSMX_19-2	BANSAN		Deuda	97,080,017	5%
6	CD_BANOB_19X	BANOBRA		Deuda	94,787,970	4%
7	91_DANHOS_23L	DANHOS		Deuda	67,978,238	3%
8	M_BONOS_310529	GUBERNAMENTAL		Deuda	66,859,813	3%
9	91_FUNO_21X	FUNO	Fideicomiso	Deuda	63,295,991	3%
10	91_HERDEZ_20	HERDEZ		Deuda	52,427,339	2%
Otros					534,835,796	25%
Total					2,154,225,132	100%

Por Sector de Actividad Económica

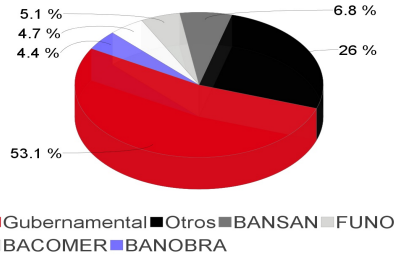

Comisiones y remuneraciones por la prestación de servicios

a) Comisiones pagadas directamente por el cliente

	Serie más representativa			
	BNF		BFS	
Concepto	**%**	**$**	**%**	**$**
Incumplimiento del plazo mínimo de permanencia	N/A	N/A	N/A	N/A
Incumplimiento del saldo mínimo de Inversión	N/A	N/A	N/A	N/A
Compra de acciones	N/A	N/A	N/A	N/A
Venta de acciones	N/A	N/A	N/A	N/A
Servicio por asesoría	N/A	N/A	N/A	N/A
Servicio de administración de acciones	N/A	N/A	N/A	N/A
Otras	N/A	N/A	N/A	N/A
Total	N/A	N/A	N/A	N/A

b) Comisiones pagadas por el Fondo de Inversión

	Serie más representativa			
	BNF		BFS	
Concepto	**%**	**$**	**%**	**$**
Administración de activos	0.190%	$1.90	0.440%	$4.40
Administración Activos / sobre desempeño	0.000%	$0.00	0.000%	$0.00
Distribución de acciones	0.000%	$0.00	1.050%	$10.50
Valuación de acciones	0.005%	$0.05	0.005%	$0.05
Depósito de Activos Objeto de Inversión	0.015%	$0.15	0.015%	$0.15
Depósito de acciones	0.000%	$0.00	0.000%	$0.00
Contabilidad	0.012%	$0.12	0.012%	$0.12
Otras	0.032%	$0.32	0.032%	$0.32
Total	0.253%	$2.53	1.554%	$15.54

*Monto por cada $1,000 pesos
** Las comisiones del cuadro están expresadas en términos anuales sin I.V.A.
***El concepto Otras puede incluir costos administrativos, auditoría contable, cuotas de calificación del Fondo de Inversión, contabilidad fiscal, cuotas a Bolsas de Valores, inscripciones y cuotas a CNBV, Proveeduría de Precios, Reportería y Servicios Fiscales.
**** ND - No disponible

Información sobre comisiones y remuneraciones

Algunos prestadores de servicios pueden establecer acuerdos con el Fondo de Inversión y ofrecerle descuentos por sus servicios. Para conocer de su existencia y el posible beneficio para usted, pregunte con su distribuidor.

El prospecto de información contiene un mayor detalle de los conflictos de intereses a los que pudiera estar sujeto cualquier prestador de servicios del Fondo de inversión.

Política para la compra-venta de acciones

Plazo mínimo de permanencia	No hay plazo mínimo de permanencia, sin embargo, revisar las políticas de operación y liquidación del fondo	**Liquidez**	Diaria
Recepción de órdenes	Compras y Ventas todos los días hábiles bancarios	**Horario**	Entre las 8:00 y las 13:30 horas tiempo de la Ciudad de México. Con excepción de la serie BNF que cierra su operación a las 14:00 horas. Información adicional ver el punto 2 inciso b) numerales i), ii) y iii) de este Prospecto.
Ejecución de operaciones	Compras y Ventas mismo día de su recepción	**Límites de recompra**	10% del valor del portafolio del Fondo del día anterior
Liquidación de operaciones	Compras y Ventas 2 días hábiles después de ejecutada la orden	**Diferencial***	Este Fondo no ha utilizado diferencial en los últimos 12 meses.

* El Fondo de inversión ante condiciones desordenadas de mercado u operaciones inusuales, podrá aplicar a las operaciones de compraventa de sus acciones, un diferencial sobre el precio actualizado de valuación de dichas acciones, que haya determinado previamente, y conservarlo a favor de los inversionistas que permanecen en el Fondo.

Prestadores de servicios

Operadora	HSBC Global Asset Management (México), S.A. de C.V., Sociedad Operadora de Fondos de Inversión, Grupo Financiero HSBC
Distribuidora(s)	HSBC México, S.A., Institución de Banca Múltiple Grupo Financiero HSBC
Valuadora	Operadora COVAF, S.A. de C.V., Sociedad Operadora Limitada de Fondos de Inversión
Institución Calificadora de Valores	Moody's de México, S.A. de C.V.

Centro de Atención al cliente

Contacto	Personas Físicas: Centro de Atención Bursátil Personas Morales: Insurance & Investments
Número Telefónico	**Personas Físicas: (01 55) 5721-1130** **Personas Morales: (01 55) 5721 5174, 5721 6595** **ó (01 55) 5721 5742**
Horario	Lunes a Viernes: 8:00 am a 6:00 pm

Página(s) Electrónica(s)

Página de internet Operadora	https://www.assetmanagement.hsbc.com.mx
Página de internet Distribuidora	www.hsbc.com.mx

Advertencias

El Fondo de Inversión no cuenta con garantía alguna del Gobierno Federal ni de las entidades de la administración pública paraestatal, ni de la sociedad operadora ni del Grupo Financiero al que, en su caso, esta última pertenezca. La inversión en el fondo se encuentra respaldada hasta por el monto de su patrimonio.

La autorización de los prospectos de información al público inversionista no implica certificación sobre la bondad de las acciones que emitan o sobre la solvencia, liquidez, calidad crediticia o desempeño futuro de los fondos, ni de los Activos Objeto de Inversión que conforman su cartera.

Ningún intermediario financiero, apoderado para celebrar operaciones con el público, o cualquier otra persona, está autorizado para proporcionar información o hacer declaración alguna adicional al contenido del presente documento o el prospecto de información al público inversionista, por lo que estas deberán entenderse como no autorizadas por el Fondo de inversión.

Para mayor información, visite la página electrónica de la Sociedad Operadora que administra el fondo de inversión y/o sociedad distribuidora(s), donde podrá consultar el prospecto de información al público inversionista actualizado del Fondo de inversión, así como la información actualizada sobre la cartera de inversiones.

El presente documento y el prospecto de información al público inversionista, son los únicos documentos de venta que reconoce el fondo de inversión como válidos.