

Administrado por HSBC Global Asset Management (México), S.A. de C.V., Sociedad Operadora de Fondos de Inversión, Grupo Financiero HSBC

Tipo	Fondo de Renta Variable	Clase y Serie Accionaria	Posibles adquirentes	Montos mínimos de inversión (\$)
Categoría	ESPECIALIZADO EN VALORES DE DEUDA	A	CAPITAL FIJO	CAPITAL FIJO
Clave de pizarra	HSBCDOL			
Calificación	NA			
Fecha de Autorización	13 de Junio de 2023			

**Importante:** El Valor de un fondo de inversión, cualquiera que sea su política de inversión, está sujeto a la fluctuación de los mercados, por lo que el inversionista puede obtener ganancias o pérdidas.

### Objetivo de inversión

Ofrecer al inversionista la opción de invertir principalmente en valores de deuda gubernamentales, bancarios y corporativos a través de ETFs denominados en dólares americanos con el objeto de aprovechar las situaciones de mercado y que ofrezcan un rendimiento competitivo con respecto a los rendimientos del índice de referencia, siempre que se cumpla con la especialización del Fondo. Complementariamente podrá invertir en valores de deuda gubernamentales, bancarios y corporativos nacionales o extranjeros en directo, certificados de depósito, depósitos a la vista y cuentas de cheques de entidades inclusive del exterior, así como en valores de renta variable a través de ETFs, TRACs y Fondos de Inversión de Renta Variable denominados en pesos o en dólares americanos. El horizonte de inversión del Fondo es de largo plazo y la permanencia mínima recomendada es de por lo menos 1 año.

### Información Relevante

Los fondos de inversión no cuentan con asamblea de accionistas, consejo de administración o comisario:

\*Las funciones de la asamblea de accionistas, así como las actividades del consejo de administración están encomendadas a HSBC Global Asset Management (México), S.A. de C.V., Sociedad Operadora de Fondos de Inversión, Grupo Financiero HSBC

\* La vigilancia del Fondo de inversión está asignada al contralor normativo de dicha sociedad operadora

**Valor en Riesgo (VaR) de la cartera de inversión respecto a sus activos netos: 1.80% con una probabilidad del 95%.**

Válida únicamente en condiciones normales de mercado.

La pérdida, que en un escenario pesimista (5 en 100 veces) puede enfrentar el fondo de inversión en un lapso de un día, es de \$18 pesos por cada \$1,000 invertidos.

(Este dato sólo es una estimación, las expectativas de pérdida podrían ser mayores, incluso por el monto total de la inversión realizada).

### Rendimiento y desempeño histórico

Serie accionaria : A

Índice(s) de Referencia: USD-MXN SPOT (PIP)

Tabla de rendimientos efectivos						
A	Último Mes	Últimos 3 Meses	Últimos 12 Meses	2023	2022	2021
Rendimiento bruto	-2.46%	-0.90%	-2.73%	-8.54%	-4.50%	2.95%
Rendimiento neto	-2.52%	-1.07%	-3.47%	-9.22%	-4.73%	2.43%
Tasa libre de riesgo (cetes 28 días)*	0.94%	2.79%	11.76%	11.71%	7.66%	4.58%
Rendimiento del índice de referencia o mercado: PIP_*_C_MXPUSD_V48						
ÍNDICE	-2.88%	-2.38%	-8.09%	-13.03%	-5.19%	2.92%

El rendimiento neto es después de comisiones y el que obtuvo el inversionista en el período.

La tasa libre de riesgo es una tasa que no incluye descuentos por comisiones, impuestos o cualquier otro gasto.

\* El desempeño del Fondo de Inversión en el pasado, no necesariamente es indicativo del desempeño que tendrá en el futuro.

### Régimen y política de Inversión

a) El Fondo seguirá una estrategia de administración activa.

b) Parámetros

	Min.	Max.
1. Valores de deuda gubernamentales, bancarios y corporativos a través de ETFs denominados en dólares americanos	80%	99.5%
2. Valores de Renta Variable a través de Fondos de Inversión, ETFs y TRACs	0.5%	20%
3. Certificados de depósito, depósitos a la vista y cuentas de cheques		19.5%
4. Valores de deuda gubernamentales, bancarios y corporativos nacionales o extranjeros en directo		19.5%
5. Valores denominados en dólares americanos	80%	100%
6. Valores denominados en pesos		20%
7. ETFs	80%	100%
8. Fondos de inversión de renta variable		20%
9. TRACs		20%
10. Reportos		20%

c) Política de inversión:

1. Principalmente en valores de deuda gubernamentales, bancarios y corporativos a través de ETFs denominados en dólares americanos.

2. El Fondo invertirá en ETFs con subyacentes en valores de Deuda y Renta Variable, acordes con el régimen de inversión, listados en el SIC o en otros mercados.

3. Complementariamente podrá invertir en certificados de depósito, depósitos a la vista y cuentas de cheques de entidades financieras inclusive del exterior, así como valores de deuda gubernamental, bancaria y corporativa en directo sean nacionales o extranjeros, que deberán contar con calificación mínima, al momento de la compra, de "A-" escala nacional

4. Valores de Renta Variable a través de ETFs, TRACs y Fondos de Inversión de Renta Variable así como en valores o contratos que las representen o se encuentren referidos a éstas.

5. Respecto a la inversión complementaria ésta podrá estar denominada en pesos o dólares americanos.

d) Índice o base de referencia. USD-MXN SPOT (PIP)

e) El Fondo podrá invertir en valores emitidos, aceptados o avalados por empresas del mismo consorcio al que pertenece la Operadora hasta en un 15% de su activo neto.

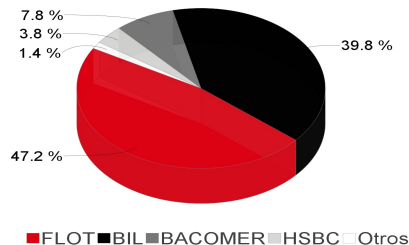
f) El Fondo se abstendrá de operar con instrumentos financieros derivados, valores estructurados o valores respaldados por activos y de realizar operaciones de préstamo de valores.

### Composición de la cartera de inversión:

Cartera de inversión al :27/mar/2024

	Clave de Pizarra	Emisora	Subyacente	Tipo	Monto	% Part
1	1ISP_FLOT_*	FLOT	Indices Deuda	Renta Variable	871,185,602	47%
2	1ISP_BIL_*	BIL	Indices Deuda	Renta Variable	735,906,954	40%
3	CHD_BACOMER_17401	BACOMER		Chequera	144,609,933	8%
4	CHD_HSBC_2603322	HSBC		Chequera	69,755,037	4%
5	1ISP_VOO_*	VOO	Indices RV	Renta Variable	15,527,046	1%
6	CHD_BSANT_0322538	BANSAN		Chequera	10,194,422	1%
Total					1,847,178,994	100%

### Por Sector de Actividad Económica



## Comisiones y remuneraciones por la prestación de servicios

### a) Comisiones pagadas directamente por el cliente

Concepto	Serie más representativa			
	A		BFS	
	%	\$	%	\$
Incumplimiento del plazo mínimo de permanencia	N/A	N/A	N/A	N/A
Incumplimiento del saldo mínimo de Inversión	N/A	N/A	N/A	N/A
Compra de acciones	N/A	N/A	N/A	N/A
Venta de acciones	N/A	N/A	N/A	N/A
Servicio por asesoría	N/A	N/A	N/A	N/A
Servicio de administración de acciones	N/A	N/A	N/A	N/A
Otras	N/A	N/A	N/A	N/A
Total	N/A	N/A	N/A	N/A

N/A - No Aplican comisiones pagadas por el cliente para estos conceptos

### b) Comisiones pagadas por el Fondo de Inversión

Concepto	Serie más representativa			
	A		BFS	
	%	\$	%	\$
Administración de activos	0.190%	\$1.90	0.440%	\$4.40
Administración Activos / sobre desempeño	0.000%	\$0.00	0.000%	\$0.00
Distribución de acciones	0.000%	\$0.00	1.050%	\$10.50
Valuación de acciones	0.005%	\$0.05	0.005%	\$0.05
Depósito de Activos Objeto de Inversión	0.025%	\$0.25	0.025%	\$0.25
Depósito de acciones	0.000%	\$0.00	0.000%	\$0.00
Contabilidad	0.014%	\$0.14	0.014%	\$0.14
Otras	0.032%	\$0.32	0.033%	\$0.33
Total	0.266%	\$2.66	1.568%	\$15.68

\*Monto por cada \$1,000 pesos

\*\* Las comisiones del cuadro están expresadas en términos anuales sin I.V.A.

\*\*\*El concepto Otras puede incluir costos administrativos, auditoría contable, cuotas de calificación del Fondo de Inversión, contabilidad fiscal, cuotas a Bolsas de Valores, inscripciones y cuotas a CNBV, Proveeduría de Precios, Reportaría y Servicios Fiscales.

\*\*\*\* ND - No disponible

## Política para la compra-venta de acciones

<b>Plazo mínimo de permanencia</b>	No hay plazo mínimo de permanencia, sin embargo, revisar las políticas de operación y liquidación del fondo	<b>Liquidez</b>	Diaria
<b>Recepción de órdenes</b>	Compras y Ventas todos los días hábiles bancarios	<b>Horario</b>	Entre las 8:00 y las 13:30 horas tiempo de la Ciudad de México. Con excepción de la serie BNF que cierra su operación a las 14:00 horas. Información adicional ver el punto 2 inciso b) numerales i), ii) y iii) del Prospecto.
<b>Ejecución de operaciones</b>	Compras y Ventas el mismo día de su recepción	<b>Límites de recompra</b>	10% del valor del portafolio
<b>Liquidación de operaciones</b>	Compras y Ventas 2 días hábiles de ejecutada la orden	<b>Diferencial*</b>	Este Fondo no ha utilizado diferencial en los últimos 12 meses

\* El Fondo de inversión ante condiciones desordenadas de mercado u operaciones inusuales, podrá aplicar a las operaciones de compraventa de sus acciones, un diferencial sobre el precio actualizado de valuación de dichas acciones, que haya determinado previamente, y conservarlo a favor de los inversionistas que permanecen en el Fondo.

## Prestadores de servicios

<b>Operadora</b>	HSBC Global Asset Management (México), S.A. de C.V., Sociedad Operadora de Fondos de Inversión, Grupo Financiero HSBC
<b>Distribuidora(s)</b>	HSBC México, S.A., Institución de Banca Múltiple Grupo Financiero HSBC
<b>Valuadora</b>	Operadora COVAF, S.A. de C.V., Sociedad Operadora Limitada de Fondos de Inversión
<b>Institución Calificadora de Valores</b>	N/A

## Advertencias

El Fondo de inversión no cuenta con garantía alguna del Gobierno Federal ni de las entidades de la administración pública paraestatal, ni de la sociedad Operadora ni del Grupo financiero al que, en su caso, esta última pertenezca. La inversión en el fondo se encuentra respaldada hasta por el monto de su patrimonio.

La autorización de los prospectos de información al público inversionista no implica certificación sobre la bondad de las acciones que emitan o sobre la solvencia, liquidez, calidad crediticia o desempeño futuro de los fondos, ni de los Activos Objeto de Inversión que conforman su cartera.

Ningún intermediario financiero, apoderado para celebrar operaciones con el público, o cualquier otra persona, está autorizado para proporcionar información o hacer declaración alguna adicional al contenido del presente documento o el prospecto de información al público inversionista, por lo que estas deberán entenderse como no autorizadas por el Fondo de inversión.

Para mayor información, visite la página electrónica de la Sociedad Operadora que administra el fondo de inversión y/o sociedad distribuidora(s), donde podrá consultar el prospecto de información al público inversionista actualizado del Fondo de inversión, así como la información actualizada sobre la cartera de inversiones.

El presente documento y el prospecto de información al público inversionista, son los únicos documentos de venta que reconoce el fondo de inversión como válidos.

## Centro de Atención al cliente

<b>Contacto</b>	Personas Físicas: Centro de Atención Bursátil Personas Morales: Insurance & Investments
<b>Número Telefónico</b>	<b>Personas Físicas: (01 55) 5721-1130</b> <b>Personas Morales: (01 55) 5721 5174, 5721 6595</b> <b>ó (01 55) 5721 5742</b>
<b>Horario</b>	Lunes a Viernes: 8:00 am a 6:00 pm

## Página(s) Electrónica(s)

<b>Página de internet Operadora</b>	www.assetmanagement.hsbc.com.mx
<b>Página de internet Distribuidora</b>	www.hsbc.com.mx

Administrado por HSBC Global Asset Management (México), S.A. de C.V., Sociedad Operadora de Fondos de Inversión, Grupo Financiero HSBC

Tipo	Fondo de Renta Variable	Clase y Serie Accionaria	Posibles adquirentes	Montos mínimos de inversión (\$)
Categoría	ESPECIALIZADO EN VALORES DE DEUDA	<b>BFA</b>	<b>PERSONA FÍSICA</b>	5,000,001 a 15,000,000.99
Clave de pizarra	HSBCDOL			
Calificación	NA			
Fecha de Autorización	13 de Junio de 2023			

**Importante:** El Valor de un fondo de inversión, cualquiera que sea su política de inversión, está sujeto a la fluctuación de los mercados, por lo que el inversionista puede obtener ganancias o pérdidas.

### Objetivo de inversión

Ofrecer al inversionista la opción de invertir principalmente en valores de deuda gubernamentales, bancarios y corporativos a través de ETFs denominados en dólares americanos con el objeto de aprovechar las situaciones de mercado y que ofrezcan un rendimiento competitivo con respecto a los rendimientos del índice de referencia, siempre que se cumpla con la especialización del Fondo. Complementariamente podrá invertir en valores de deuda gubernamentales, bancarios y corporativos nacionales o extranjeros en directo, certificados de depósito, depósitos a la vista y cuentas de cheques de entidades inclusive del exterior, así como en valores de renta variable a través de ETFs, TRACs y Fondos de Inversión de Renta Variable denominados en pesos o en dólares americanos. El horizonte de inversión del Fondo es de largo plazo y la permanencia mínima recomendada es de por lo menos 1 año.

### Información Relevante

Los fondos de inversión no cuentan con asamblea de accionistas, consejo de administración o comisario:

\*Las funciones de la asamblea de accionistas, así como las actividades del consejo de administración están encomendadas a HSBC Global Asset Management (México), S.A. de C.V., Sociedad Operadora de Fondos de Inversión, Grupo Financiero HSBC

\* La vigilancia del Fondo de inversión está asignada al contralor normativo de dicha sociedad operadora

**Valor en Riesgo (VaR) de la cartera de inversión respecto a sus activos netos: 1.80% con una probabilidad del 95%.**

Válida únicamente en condiciones normales de mercado.

La pérdida, que en un escenario pesimista (5 en 100 veces) puede enfrentar el fondo de inversión en un lapso de un día, es de \$18 pesos por cada \$1,000 invertidos.

(Este dato sólo es una estimación, las expectativas de pérdida podrían ser mayores, incluso por el monto total de la inversión realizada).

### Rendimiento y desempeño histórico

Serie accionaria : BFA

Índice(s) de Referencia: USD-MXN SPOT (PIP)

Tabla de rendimientos efectivos						
BFA	Último Mes	Últimos 3 Meses	Últimos 12 Meses	2023	2022	2021
Rendimiento bruto	-2.46%	-0.90%	-2.73%	-8.54%	-4.64%	2.95%
Rendimiento neto	-2.61%	-1.30%	-4.54%	-10.22%	-5.47%	2.06%
Tasa libre de riesgo (cetes 28 días)*	0.94%	2.79%	11.76%	11.71%	7.66%	4.58%
Rendimiento del índice de referencia o mercado: PIP_*C_MXPUSD_V48						
ÍNDICE	-2.88%	-2.38%	-8.09%	-13.03%	-5.19%	2.92%

El rendimiento neto es después de comisiones y el que obtuvo el inversionista en el período.

La tasa libre de riesgo es una tasa que no incluye descuentos por comisiones, impuestos o cualquier otro gasto.

\* El desempeño del Fondo de Inversión en el pasado, no necesariamente es indicativo del desempeño que tendrá en el futuro.

### Régimen y política de Inversión

a) El Fondo seguirá una estrategia de administración activa.

b) Parámetros

	Min.	Max.
1. Valores de deuda gubernamentales, bancarios y corporativos a través de ETFs denominados en dólares americanos	80%	99.5%
2. Valores de Renta Variable a través de Fondos de Inversión, ETFs y TRACs	0.5%	20%
3. Certificados de depósito, depósitos a la vista y cuentas de cheques		19.5%
4. Valores de deuda gubernamentales, bancarios y corporativos nacionales o extranjeros en directo		19.5%
5. Valores denominados en dólares americanos	80%	100%
6. Valores denominados en pesos		20%
7. ETFs	80%	100%
8. Fondos de inversión de renta variable		20%
9. TRACs		20%
10. Reportos		20%

c) Política de inversión:

1. Principalmente en valores de deuda gubernamentales, bancarios y corporativos a través de ETFs denominados en dólares americanos.

2. El Fondo invertirá en ETFs con subyacentes en valores de Deuda y Renta Variable, acordes con el régimen de inversión, listados en el SIC o en otros mercados.

3. Complementariamente podrá invertir en certificados de depósito, depósitos a la vista y cuentas de cheques de entidades financieras inclusive del exterior, así como valores de deuda gubernamental, bancaria y corporativa en directo sean nacionales o extranjeros, que deberán contar con calificación mínima, al momento de la compra, de "A-" escala nacional

4. Valores de Renta Variable a través de ETFs, TRACs y Fondos de Inversión de Renta Variable así como en valores o contratos que las representen o se encuentren referidos a éstas.

5. Respecto a la inversión complementaria ésta podrá estar denominada en pesos o dólares americanos.

d) Índice o base de referencia. USD-MXN SPOT (PIP)

e) El Fondo podrá invertir en valores emitidos, aceptados o avalados por empresas del mismo consorcio al que pertenece la Operadora hasta en un 15% de su activo neto.

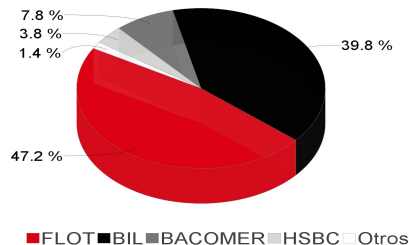
f) El Fondo se abstendrá de operar con instrumentos financieros derivados, valores estructurados o valores respaldados por activos y de realizar operaciones de préstamo de valores.

### Composición de la cartera de inversión:

Cartera de inversión al :27/mar/2024

	Clave de Pizarra	Emisora	Subyacente	Tipo	Monto	% Part
1	1ISP_FLOT_*	FLOT	Indices Deuda	Renta Variable	871,185,602	47%
2	1ISP_BIL_*	BIL	Indices Deuda	Renta Variable	735,906,954	40%
3	CHD_BACOMER_17401	BACOMER		Chequera	144,609,933	8%
4	CHD_HSBC_2603322	HSBC		Chequera	69,755,037	4%
5	1ISP_VOO_*	VOO	Indices RV	Renta Variable	15,527,046	1%
6	CHD_BSANT_0322538	BANSAN		Chequera	10,194,422	1%
Total					1,847,178,994	100%

### Por Sector de Actividad Económica



## Comisiones y remuneraciones por la prestación de servicios

### a) Comisiones pagadas directamente por el cliente

Concepto	Serie más representativa			
	BFA		BFS	
	%	\$	%	\$
Incumplimiento del plazo mínimo de permanencia	N/A	N/A	N/A	N/A
Incumplimiento del saldo mínimo de Inversión	N/A	N/A	N/A	N/A
Compra de acciones	N/A	N/A	N/A	N/A
Venta de acciones	N/A	N/A	N/A	N/A
Servicio por asesoría	N/A	N/A	N/A	N/A
Servicio de administración de acciones	N/A	N/A	N/A	N/A
Otras	N/A	N/A	N/A	N/A
Total	N/A	N/A	N/A	N/A

N/A - No Aplican comisiones pagadas por el cliente para estos conceptos

### b) Comisiones pagadas por el Fondo de Inversión

Concepto	Serie más representativa			
	BFA		BFS	
	%	\$	%	\$
Administración de activos	0.215%	\$2.15	0.440%	\$4.40
Administración Activos / sobre desempeño	0.000%	\$0.00	0.000%	\$0.00
Distribución de acciones	0.525%	\$5.25	1.050%	\$10.50
Valuación de acciones	0.005%	\$0.05	0.005%	\$0.05
Depósito de Activos Objeto de Inversión	0.025%	\$0.25	0.025%	\$0.25
Depósito de acciones	0.000%	\$0.00	0.000%	\$0.00
Contabilidad	0.014%	\$0.14	0.014%	\$0.14
Otras	0.033%	\$0.33	0.033%	\$0.33
Total	0.818%	\$8.18	1.568%	\$15.68

\*Monto por cada \$1,000 pesos

\*\* Las comisiones del cuadro están expresadas en términos anuales sin I.V.A.

\*\*\*El concepto Otras puede incluir costos administrativos, auditoría contable, cuotas de calificación del Fondo de Inversión, contabilidad fiscal, cuotas a Bolsas de Valores, inscripciones y cuotas a CNBV, Proveeduría de Precios, Reportería y Servicios Fiscales.

\*\*\*\* ND - No disponible

## Política para la compra-venta de acciones

<b>Plazo mínimo de permanencia</b>	No hay plazo mínimo de permanencia, sin embargo, revisar las políticas de operación y liquidación del fondo	<b>Liquidez</b>	Diaria
<b>Recepción de órdenes</b>	Compras y Ventas todos los días hábiles bancarios	<b>Horario</b>	Entre las 8:00 y las 13:30 horas tiempo de la Ciudad de México. Con excepción de la serie BNF que cierra su operación a las 14:00 horas. Información adicional ver el punto 2 inciso b) numerales i), ii) y iii) del Prospecto.
<b>Ejecución de operaciones</b>	Compras y Ventas el mismo día de su recepción	<b>Límites de recompra</b>	10% del valor del portafolio
<b>Liquidación de operaciones</b>	Compras y Ventas 2 días hábiles de ejecutada la orden	<b>Diferencial*</b>	Este Fondo no ha utilizado diferencial en los últimos 12 meses

\* El Fondo de inversión ante condiciones desordenadas de mercado u operaciones inusuales, podrá aplicar a las operaciones de compraventa de sus acciones, un diferencial sobre el precio actualizado de valuación de dichas acciones, que haya determinado previamente, y conservarlo a favor de los inversionistas que permanecen en el Fondo.

## Prestadores de servicios

<b>Operadora</b>	HSBC Global Asset Management (México), S.A. de C.V., Sociedad Operadora de Fondos de Inversión, Grupo Financiero HSBC
<b>Distribuidora(s)</b>	HSBC México, S.A., Institución de Banca Múltiple Grupo Financiero HSBC
<b>Valuadora</b>	Operadora COVAF, S.A. de C.V., Sociedad Operadora Limitada de Fondos de Inversión
<b>Institución Calificadora de Valores</b>	N/A

## Advertencias

El Fondo de inversión no cuenta con garantía alguna del Gobierno Federal ni de las entidades de la administración pública paraestatal, ni de la sociedad Operadora ni del Grupo financiero al que, en su caso, esta última pertenezca. La inversión en el fondo se encuentra respaldada hasta por el monto de su patrimonio.

La autorización de los prospectos de información al público inversionista no implica certificación sobre la bondad de las acciones que emitan o sobre la solvencia, liquidez, calidad crediticia o desempeño futuro de los fondos, ni de los Activos Objeto de Inversión que conforman su cartera.

Ningún intermediario financiero, apoderado para celebrar operaciones con el público, o cualquier otra persona, está autorizado para proporcionar información o hacer declaración alguna adicional al contenido del presente documento o el prospecto de información al público inversionista, por lo que estas deberán entenderse como no autorizadas por el Fondo de inversión.

Para mayor información, visite la página electrónica de la Sociedad Operadora que administra el fondo de inversión y/o sociedad distribuidora(s), donde podrá consultar el prospecto de información al público inversionista actualizado del Fondo de inversión, así como la información actualizada sobre la cartera de inversiones.

El presente documento y el prospecto de información al público inversionista, son los únicos documentos de venta que reconoce el fondo de inversión como válidos.

## Centro de Atención al cliente

<b>Contacto</b>	Personas Físicas: Centro de Atención Bursátil Personas Morales: Insurance & Investments
<b>Número Telefónico</b>	<b>Personas Físicas: (01 55) 5721-1130</b> <b>Personas Morales: (01 55) 5721 5174, 5721 6595</b> <b>ó (01 55) 5721 5742</b>
<b>Horario</b>	Lunes a Viernes: 8:00 am a 6:00 pm

## Página(s) Electrónica(s)

<b>Página de internet Operadora</b>	www.assetmanagement.hsbc.com.mx
<b>Página de internet Distribuidora</b>	www.hsbc.com.mx

Administrado por HSBC Global Asset Management (México), S.A. de C.V., Sociedad Operadora de Fondos de Inversión, Grupo Financiero HSBC

Tipo	Fondo de Renta Variable	Clase y Serie Accionaria	Posibles adquirentes	Montos mínimos de inversión (\$)
Categoría	ESPECIALIZADO EN VALORES DE DEUDA	BFE	EMPLEADOS DEL GRUPO FINANCIERO HSBC	1.00
Clave de pizarra	HSBCDOL			
Calificación	NA			
Fecha de Autorización	13 de Junio de 2023			

**Importante:** El Valor de un fondo de inversión, cualquiera que sea su política de inversión, está sujeto a la fluctuación de los mercados, por lo que el inversionista puede obtener ganancias o pérdidas.

### Objetivo de inversión

Ofrecer al inversionista la opción de invertir principalmente en valores de deuda gubernamentales, bancarios y corporativos a través de ETFs denominados en dólares americanos con el objeto de aprovechar las situaciones de mercado y que ofrezcan un rendimiento competitivo con respecto a los rendimientos del índice de referencia, siempre que se cumpla con la especialización del Fondo. Complementariamente podrá invertir en valores de deuda gubernamentales, bancarios y corporativos nacionales o extranjeros en directo, certificados de depósito, depósitos a la vista y cuentas de cheques de entidades inclusive del exterior, así como en valores de renta variable a través de ETFs, TRACs y Fondos de Inversión de Renta Variable denominados en pesos o en dólares americanos. El horizonte de inversión del Fondo es de largo plazo y la permanencia mínima recomendada es de por lo menos 1 año.

### Información Relevante

Los fondos de inversión no cuentan con asamblea de accionistas, consejo de administración o comisario:

\*Las funciones de la asamblea de accionistas, así como las actividades del consejo de administración están encomendadas a HSBC Global Asset Management (México), S.A. de C.V., Sociedad Operadora de Fondos de Inversión, Grupo Financiero HSBC

\* La vigilancia del Fondo de inversión está asignada al contralor normativo de dicha sociedad operadora

**Valor en Riesgo (VaR) de la cartera de inversión respecto a sus activos netos: 1.80% con una probabilidad del 95%.**

Válida únicamente en condiciones normales de mercado.

La pérdida, que en un escenario pesimista (5 en 100 veces) puede enfrentar el fondo de inversión en un lapso de un día, es de \$18 pesos por cada \$1,000 invertidos.

(Este dato sólo es una estimación, las expectativas de pérdida podrían ser mayores, incluso por el monto total de la inversión realizada).

### Rendimiento y desempeño histórico

Serie accionaria : BFE

Índice(s) de Referencia: USD-MXN SPOT (PIP)

Tabla de rendimientos efectivos						
BFE	Último Mes	Últimos 3 Meses	Últimos 12 Meses	2023	2022	2021
Rendimiento bruto	-2.46%	-0.90%	-2.73%	-8.54%	-4.64%	2.95%
Rendimiento neto	-2.61%	-1.30%	-4.54%	-10.22%	-5.47%	2.06%
Tasa libre de riesgo (cetes 28 días)*	0.94%	2.79%	11.76%	11.71%	7.66%	4.58%
Rendimiento del índice de referencia o mercado: PIP_*_C_MXPUSD_V48						
ÍNDICE	-2.88%	-2.38%	-8.09%	-13.03%	-5.19%	2.92%

El rendimiento neto es después de comisiones y el que obtuvo el inversionista en el período.

La tasa libre de riesgo es una tasa que no incluye descuentos por comisiones, impuestos o cualquier otro gasto.

\* El desempeño del Fondo de Inversión en el pasado, no necesariamente es indicativo del desempeño que tendrá en el futuro.

### Régimen y política de Inversión

a) El Fondo seguirá una estrategia de administración activa.

b) Parámetros

	Min.	Max.
1. Valores de deuda gubernamentales, bancarios y corporativos a través de ETFs denominados en dólares americanos	80%	99.5%
2. Valores de Renta Variable a través de Fondos de Inversión, ETFs y TRACs	0.5%	20%
3. Certificados de depósito, depósitos a la vista y cuentas de cheques		19.5%
4. Valores de deuda gubernamentales, bancarios y corporativos nacionales o extranjeros en directo		19.5%
5. Valores denominados en dólares americanos	80%	100%
6. Valores denominados en pesos		20%
7. ETFs	80%	100%
8. Fondos de inversión de renta variable		20%
9. TRACs		20%
10. Reportos		20%

c) Política de inversión:

1. Principalmente en valores de deuda gubernamentales, bancarios y corporativos a través de ETFs denominados en dólares americanos.

2. El Fondo invertirá en ETFs con subyacentes en valores de Deuda y Renta Variable, acordes con el régimen de inversión, listados en el SIC o en otros mercados.

3. Complementariamente podrá invertir en certificados de depósito, depósitos a la vista y cuentas de cheques de entidades financieras inclusive del exterior, así como valores de deuda gubernamental, bancaria y corporativa en directo sean nacionales o extranjeros, que deberán contar con calificación mínima, al momento de la compra, de "A-" escala nacional

4. Valores de Renta Variable a través de ETFs, TRACs y Fondos de Inversión de Renta Variable así como en valores o contratos que las representen o se encuentren referidos a éstas.

5. Respecto a la inversión complementaria ésta podrá estar denominada en pesos o dólares americanos.

d) Índice o base de referencia. USD-MXN SPOT (PIP)

e) El Fondo podrá invertir en valores emitidos, aceptados o avalados por empresas del mismo consorcio al que pertenece la Operadora hasta en un 15% de su activo neto.

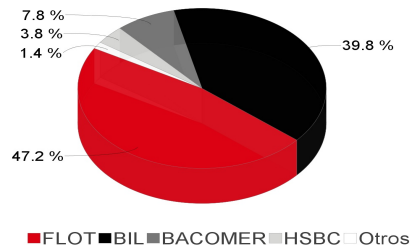
f) El Fondo se abstendrá de operar con instrumentos financieros derivados, valores estructurados o valores respaldados por activos y de realizar operaciones de préstamo de valores.

### Composición de la cartera de inversión:

Cartera de inversión al :27/mar/2024

	Clave de Pizarra	Emisora	Subyacente	Tipo	Monto	% Part
1	1ISP_FLOT_*	FLOT	Indices Deuda	Renta Variable	871,185,602	47%
2	1ISP_BIL_*	BIL	Indices Deuda	Renta Variable	735,906,954	40%
3	CHD_BACOMER_17401	BACOMER		Chequera	144,609,933	8%
4	CHD_HSBC_2603322	HSBC		Chequera	69,755,037	4%
5	1ISP_VOO_*	VOO	Indices RV	Renta Variable	15,527,046	1%
6	CHD_BSANT_0322538	BANSAN		Chequera	10,194,422	1%
Total					1,847,178,994	100%

### Por Sector de Actividad Económica





## Comisiones y remuneraciones por la prestación de servicios

### a) Comisiones pagadas directamente por el cliente

Concepto	Serie más representativa			
	BFE		BFS	
	%	\$	%	\$
Incumplimiento del plazo mínimo de permanencia	N/A	N/A	N/A	N/A
Incumplimiento del saldo mínimo de Inversión	N/A	N/A	N/A	N/A
Compra de acciones	N/A	N/A	N/A	N/A
Venta de acciones	N/A	N/A	N/A	N/A
Servicio por asesoría	N/A	N/A	N/A	N/A
Servicio de administración de acciones	N/A	N/A	N/A	N/A
Otras	N/A	N/A	N/A	N/A
Total	N/A	N/A	N/A	N/A

N/A - No Aplican comisiones pagadas por el cliente para estos conceptos

### b) Comisiones pagadas por el Fondo de Inversión

Concepto	Serie más representativa			
	BFE		BFS	
	%	\$	%	\$
Administración de activos	0.215%	\$2.15	0.440%	\$4.40
Administración Activos / sobre desempeño	0.000%	\$0.00	0.000%	\$0.00
Distribución de acciones	0.525%	\$5.25	1.050%	\$10.50
Valuación de acciones	0.005%	\$0.05	0.005%	\$0.05
Depósito de Activos Objeto de Inversión	0.025%	\$0.25	0.025%	\$0.25
Depósito de acciones	0.000%	\$0.00	0.000%	\$0.00
Contabilidad	0.014%	\$0.14	0.014%	\$0.14
Otras	0.034%	\$0.34	0.033%	\$0.33
Total	0.819%	\$8.19	1.568%	\$15.68

\*Monto por cada \$1,000 pesos

\*\* Las comisiones del cuadro están expresadas en términos anuales sin I.V.A.

\*\*\*El concepto Otras puede incluir costos administrativos, auditoría contable, cuotas de calificación del Fondo de Inversión, contabilidad fiscal, cuotas a Bolsas de Valores, inscripciones y cuotas a CNBV, Proveeduría de Precios, Reportaría y Servicios Fiscales.

\*\*\*\* ND - No disponible

## Política para la compra-venta de acciones

<b>Plazo mínimo de permanencia</b>	No hay plazo mínimo de permanencia, sin embargo, revisar las políticas de operación y liquidación del fondo	<b>Liquidez</b>	Diaria
<b>Recepción de órdenes</b>	Compras y Ventas todos los días hábiles bancarios	<b>Horario</b>	Entre las 8:00 y las 13:30 horas tiempo de la Ciudad de México. Con excepción de la serie BNF que cierra su operación a las 14:00 horas. Información adicional ver el punto 2 inciso b) numerales i), ii) y iii) del Prospecto.
<b>Ejecución de operaciones</b>	Compras y Ventas el mismo día de su recepción	<b>Límites de recompra</b>	10% del valor del portafolio
<b>Liquidación de operaciones</b>	Compras y Ventas 2 días hábiles de ejecutada la orden	<b>Diferencial*</b>	Este Fondo no ha utilizado diferencial en los últimos 12 meses

\* El Fondo de inversión ante condiciones desordenadas de mercado u operaciones inusuales, podrá aplicar a las operaciones de compraventa de sus acciones, un diferencial sobre el precio actualizado de valuación de dichas acciones, que haya determinado previamente, y conservarlo a favor de los inversionistas que permanecen en el Fondo.

## Prestadores de servicios

<b>Operadora</b>	HSBC Global Asset Management (México), S.A. de C.V., Sociedad Operadora de Fondos de Inversión, Grupo Financiero HSBC
<b>Distribuidora(s)</b>	HSBC México, S.A., Institución de Banca Múltiple Grupo Financiero HSBC
<b>Valuadora</b>	Operadora COVAF, S.A. de C.V., Sociedad Operadora Limitada de Fondos de Inversión
<b>Institución Calificadora de Valores</b>	N/A

## Advertencias

El Fondo de inversión no cuenta con garantía alguna del Gobierno Federal ni de las entidades de la administración pública paraestatal, ni de la sociedad Operadora ni del Grupo financiero al que, en su caso, esta última pertenezca. La inversión en el fondo se encuentra respaldada hasta por el monto de su patrimonio.

La autorización de los prospectos de información al público inversionista no implica certificación sobre la bondad de las acciones que emitan o sobre la solvencia, liquidez, calidad crediticia o desempeño futuro de los fondos, ni de los Activos Objeto de Inversión que conforman su cartera.

Ningún intermediario financiero, apoderado para celebrar operaciones con el público, o cualquier otra persona, está autorizado para proporcionar información o hacer declaración alguna adicional al contenido del presente documento o el prospecto de información al público inversionista, por lo que estas deberán entenderse como no autorizadas por el Fondo de inversión.

Para mayor información, visite la página electrónica de la Sociedad Operadora que administra el fondo de inversión y/o sociedad distribuidora(s), donde podrá consultar el prospecto de información al público inversionista actualizado del Fondo de inversión, así como la información actualizada sobre la cartera de inversiones.

El presente documento y el prospecto de información al público inversionista, son los únicos documentos de venta que reconoce el fondo de inversión como válidos.

## Centro de Atención al cliente

<b>Contacto</b>	Personas Físicas: Centro de Atención Bursátil Personas Morales: Insurance & Investments
<b>Número Telefónico</b>	<b>Personas Físicas: (01 55) 5721-1130</b> <b>Personas Morales: (01 55) 5721 5174, 5721 6595</b> <b>ó (01 55) 5721 5742</b>
<b>Horario</b>	Lunes a Viernes: 8:00 am a 6:00 pm

## Página(s) Electrónica(s)

<b>Página de internet Operadora</b>	www.assetmanagement.hsbc.com.mx
<b>Página de internet Distribuidora</b>	www.hsbc.com.mx

Administrado por HSBC Global Asset Management (México), S.A. de C.V., Sociedad Operadora de Fondos de Inversión, Grupo Financiero HSBC

Tipo	Fondo de Renta Variable	Clase y Serie Accionaria	Posibles adquirentes	Montos mínimos de inversión (\$)
Categoría	ESPECIALIZADO EN VALORES DE DEUDA	<b>BFP</b>	<b>PERSONA FÍSICA</b>	300,001 a 1,000,000.99
Clave de pizarra	HSBCDOL			
Calificación	NA			
Fecha de Autorización	13 de Junio de 2023			

**Importante:** El Valor de un fondo de inversión, cualquiera que sea su política de inversión, está sujeto a la fluctuación de los mercados, por lo que el inversionista puede obtener ganancias o pérdidas.

### Objetivo de inversión

Ofrecer al inversionista la opción de invertir principalmente en valores de deuda gubernamentales, bancarios y corporativos a través de ETFs denominados en dólares americanos con el objeto de aprovechar las situaciones de mercado y que ofrezcan un rendimiento competitivo con respecto a los rendimientos del índice de referencia, siempre que se cumpla con la especialización del Fondo. Complementariamente podrá invertir en valores de deuda gubernamentales, bancarios y corporativos nacionales o extranjeros en directo, certificados de depósito, depósitos a la vista y cuentas de cheques de entidades inclusive del exterior, así como en valores de renta variable a través de ETFs, TRACs y Fondos de Inversión de Renta Variable denominados en pesos o en dólares americanos. El horizonte de inversión del Fondo es de largo plazo y la permanencia mínima recomendada es de por lo menos 1 año.

### Información Relevante

Los fondos de inversión no cuentan con asamblea de accionistas, consejo de administración o comisario:

\*Las funciones de la asamblea de accionistas, así como las actividades del consejo de administración están encomendadas a HSBC Global Asset Management (México), S.A. de C.V., Sociedad Operadora de Fondos de Inversión, Grupo Financiero HSBC

\* La vigilancia del Fondo de inversión está asignada al contralor normativo de dicha sociedad operadora

**Valor en Riesgo (VaR) de la cartera de inversión respecto a sus activos netos: 1.80% con una probabilidad del 95%.**

Válida únicamente en condiciones normales de mercado.

La pérdida, que en un escenario pesimista (5 en 100 veces) puede enfrentar el fondo de inversión en un lapso de un día, es de \$18 pesos por cada \$1,000 invertidos.

(Este dato sólo es una estimación, las expectativas de pérdida podrían ser mayores, incluso por el monto total de la inversión realizada).

### Rendimiento y desempeño histórico

Serie accionaria : BFP

Índice(s) de Referencia: USD-MXN SPOT (PIP)

Tabla de rendimientos efectivos						
BFP	Último Mes	Últimos 3 Meses	Últimos 12 Meses	2023	2022	2021
Rendimiento bruto	-2.46%	-0.90%	-2.73%	-8.54%	-4.64%	2.95%
Rendimiento neto	-2.65%	-1.41%	-4.98%	-10.63%	-5.90%	1.58%
Tasa libre de riesgo (cetes 28 días)*	0.94%	2.79%	11.76%	11.71%	7.66%	4.58%
Rendimiento del índice de referencia o mercado: PIP_*C_MXPUSD_V48						
ÍNDICE	-2.88%	-2.38%	-8.09%	-13.03%	-5.19%	2.92%

El rendimiento neto es después de comisiones y el que obtuvo el inversionista en el período.

La tasa libre de riesgo es una tasa que no incluye descuentos por comisiones, impuestos o cualquier otro gasto.

\* El desempeño del Fondo de Inversión en el pasado, no necesariamente es indicativo del desempeño que tendrá en el futuro.

### Régimen y política de Inversión

a) El Fondo seguirá una estrategia de administración activa.

b) Parámetros

	Min.	Max.
1. Valores de deuda gubernamentales, bancarios y corporativos a través de ETFs denominados en dólares americanos	80%	99.5%
2. Valores de Renta Variable a través de Fondos de Inversión, ETFs y TRACs	0.5%	20%
3. Certificados de depósito, depósitos a la vista y cuentas de cheques		19.5%
4. Valores de deuda gubernamentales, bancarios y corporativos nacionales o extranjeros en directo		19.5%
5. Valores denominados en dólares americanos	80%	100%
6. Valores denominados en pesos		20%
7. ETFs	80%	100%
8. Fondos de inversión de renta variable		20%
9. TRACs		20%
10. Reportos		20%

c) Política de inversión:

1. Principalmente en valores de deuda gubernamentales, bancarios y corporativos a través de ETFs denominados en dólares americanos.

2. El Fondo invertirá en ETFs con subyacentes en valores de Deuda y Renta Variable, acordes con el régimen de inversión, listados en el SIC o en otros mercados.

3. Complementariamente podrá invertir en certificados de depósito, depósitos a la vista y cuentas de cheques de entidades financieras inclusive del exterior, así como valores de deuda gubernamental, bancaria y corporativa en directo sean nacionales o extranjeros, que deberán contar con calificación mínima, al momento de la compra, de "A-" escala nacional

4. Valores de Renta Variable a través de ETFs, TRACs y Fondos de Inversión de Renta Variable así como en valores o contratos que las representen o se encuentren referidos a éstas.

5. Respecto a la inversión complementaria ésta podrá estar denominada en pesos o dólares americanos.

d) Índice o base de referencia. USD-MXN SPOT (PIP)

e) El Fondo podrá invertir en valores emitidos, aceptados o avalados por empresas del mismo consorcio al que pertenece la Operadora hasta en un 15% de su activo neto.

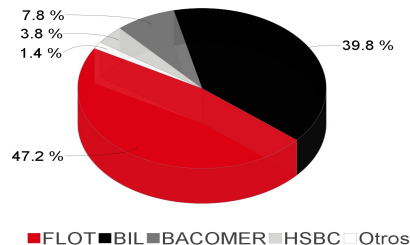
f) El Fondo se abstendrá de operar con instrumentos financieros derivados, valores estructurados o valores respaldados por activos y de realizar operaciones de préstamo de valores.

### Composición de la cartera de inversión:

Cartera de inversión al :27/mar/2024

	Clave de Pizarra	Emisora	Subyacente	Tipo	Monto	% Part
1	1ISP_FLOT_*	FLOT	Indices Deuda	Renta Variable	871,185,602	47%
2	1ISP_BIL_*	BIL	Indices Deuda	Renta Variable	735,906,954	40%
3	CHD_BACOMER_17401	BACOMER		Chequera	144,609,933	8%
4	CHD_HSBC_2603322	HSBC		Chequera	69,755,037	4%
5	1ISP_VOO_*	VOO	Indices RV	Renta Variable	15,527,046	1%
6	CHD_BSANT_0322538	BANSAN		Chequera	10,194,422	1%
Total					1,847,178,994	100%

### Por Sector de Actividad Económica



## Comisiones y remuneraciones por la prestación de servicios

### a) Comisiones pagadas directamente por el cliente

Concepto	Serie más representativa			
	BFP		BFS	
	%	\$	%	\$
Incumplimiento del plazo mínimo de permanencia	N/A	N/A	N/A	N/A
Incumplimiento del saldo mínimo de Inversión	N/A	N/A	N/A	N/A
Compra de acciones	N/A	N/A	N/A	N/A
Venta de acciones	N/A	N/A	N/A	N/A
Servicio por asesoría	N/A	N/A	N/A	N/A
Servicio de administración de acciones	N/A	N/A	N/A	N/A
Otras	N/A	N/A	N/A	N/A
Total	N/A	N/A	N/A	N/A

N/A - No Aplican comisiones pagadas por el cliente para estos conceptos

### b) Comisiones pagadas por el Fondo de Inversión

Concepto	Serie más representativa			
	BFP		BFS	
	%	\$	%	\$
Administración de activos	0.335%	\$3.35	0.440%	\$4.40
Administración Activos / sobre desempeño	0.000%	\$0.00	0.000%	\$0.00
Distribución de acciones	0.805%	\$8.05	1.050%	\$10.50
Valuación de acciones	0.005%	\$0.05	0.005%	\$0.05
Depósito de Activos Objeto de Inversión	0.025%	\$0.25	0.025%	\$0.25
Depósito de acciones	0.000%	\$0.00	0.000%	\$0.00
Contabilidad	0.014%	\$0.14	0.014%	\$0.14
Otras	0.033%	\$0.33	0.033%	\$0.33
Total	1.218%	\$12.18	1.568%	\$15.68

\*Monto por cada \$1,000 pesos

\*\* Las comisiones del cuadro están expresadas en términos anuales sin I.V.A.

\*\*\*El concepto Otras puede incluir costos administrativos, auditoría contable, cuotas de calificación del Fondo de Inversión, contabilidad fiscal, cuotas a Bolsas de Valores, inscripciones y cuotas a CNBV, Proveeduría de Precios, Reportaría y Servicios Fiscales.

\*\*\*\* ND - No disponible

## Política para la compra-venta de acciones

<b>Plazo mínimo de permanencia</b>	No hay plazo mínimo de permanencia, sin embargo, revisar las políticas de operación y liquidación del fondo	<b>Liquidez</b>	Diaria
<b>Recepción de órdenes</b>	Compras y Ventas todos los días hábiles bancarios	<b>Horario</b>	Entre las 8:00 y las 13:30 horas tiempo de la Ciudad de México. Con excepción de la serie BNF que cierra su operación a las 14:00 horas. Información adicional ver el punto 2 inciso b) numerales i), ii) y iii) del Prospecto.
<b>Ejecución de operaciones</b>	Compras y Ventas el mismo día de su recepción	<b>Límites de recompra</b>	10% del valor del portafolio
<b>Liquidación de operaciones</b>	Compras y Ventas 2 días hábiles de ejecutada la orden	<b>Diferencial*</b>	Este Fondo no ha utilizado diferencial en los últimos 12 meses

\* El Fondo de inversión ante condiciones desordenadas de mercado u operaciones inusuales, podrá aplicar a las operaciones de compraventa de sus acciones, un diferencial sobre el precio actualizado de valuación de dichas acciones, que haya determinado previamente, y conservarlo a favor de los inversionistas que permanecen en el Fondo.

## Prestadores de servicios

<b>Operadora</b>	HSBC Global Asset Management (México), S.A. de C.V., Sociedad Operadora de Fondos de Inversión, Grupo Financiero HSBC
<b>Distribuidora(s)</b>	HSBC México, S.A., Institución de Banca Múltiple Grupo Financiero HSBC
<b>Valuadora</b>	Operadora COVAF, S.A. de C.V., Sociedad Operadora Limitada de Fondos de Inversión
<b>Institución Calificadora de Valores</b>	N/A

## Advertencias

El Fondo de inversión no cuenta con garantía alguna del Gobierno Federal ni de las entidades de la administración pública paraestatal, ni de la sociedad Operadora ni del Grupo financiero al que, en su caso, esta última pertenezca. La inversión en el fondo se encuentra respaldada hasta por el monto de su patrimonio.

La autorización de los prospectos de información al público inversionista no implica certificación sobre la bondad de las acciones que emitan o sobre la solvencia, liquidez, calidad crediticia o desempeño futuro de los fondos, ni de los Activos Objeto de Inversión que conforman su cartera.

Ningún intermediario financiero, apoderado para celebrar operaciones con el público, o cualquier otra persona, está autorizado para proporcionar información o hacer declaración alguna adicional al contenido del presente documento o el prospecto de información al público inversionista, por lo que estas deberán entenderse como no autorizadas por el Fondo de inversión.

Para mayor información, visite la página electrónica de la Sociedad Operadora que administra el fondo de inversión y/o sociedad distribuidora(s), donde podrá consultar el prospecto de información al público inversionista actualizado del Fondo de inversión, así como la información actualizada sobre la cartera de inversiones.

El presente documento y el prospecto de información al público inversionista, son los únicos documentos de venta que reconoce el fondo de inversión como válidos.

## Centro de Atención al cliente

<b>Contacto</b>	Personas Físicas: Centro de Atención Bursátil Personas Morales: Insurance & Investments
<b>Número Telefónico</b>	<b>Personas Físicas: (01 55) 5721-1130</b> <b>Personas Morales: (01 55) 5721 5174, 5721 6595</b> <b>ó (01 55) 5721 5742</b>
<b>Horario</b>	Lunes a Viernes: 8:00 am a 6:00 pm

## Página(s) Electrónica(s)

<b>Página de internet Operadora</b>	www.assetmanagement.hsbc.com.mx
<b>Página de internet Distribuidora</b>	www.hsbc.com.mx



Administrado por HSBC Global Asset Management (México), S.A. de C.V., Sociedad Operadora de Fondos de Inversión, Grupo Financiero HSBC

Tipo	Fondo de Renta Variable	Clase y Serie Accionaria	Posibles adquirentes	Montos mínimos de inversión (\$)
Categoría	ESPECIALIZADO EN VALORES DE DEUDA	BFS	PERSONA FÍSICA	1 a 300,000.99
Clave de pizarra	HSBCDOL			
Calificación	NA			
Fecha de Autorización	13 de Junio de 2023			

**Importante:** El Valor de un fondo de inversión, cualquiera que sea su política de inversión, está sujeto a la fluctuación de los mercados, por lo que el inversionista puede obtener ganancias o pérdidas.

### Objetivo de inversión

Ofrecer al inversionista la opción de invertir principalmente en valores de deuda gubernamentales, bancarios y corporativos a través de ETFs denominados en dólares americanos con el objeto de aprovechar las situaciones de mercado y que ofrezcan un rendimiento competitivo con respecto a los rendimientos del índice de referencia, siempre que se cumpla con la especialización del Fondo. Complementariamente podrá invertir en valores de deuda gubernamentales, bancarios y corporativos nacionales o extranjeros en directo, certificados de depósito, depósitos a la vista y cuentas de cheques de entidades inclusive del exterior, así como en valores de renta variable a través de ETFs, TRACs y Fondos de Inversión de Renta Variable denominados en pesos o en dólares americanos. El horizonte de inversión del Fondo es de largo plazo y la permanencia mínima recomendada es de por lo menos 1 año.

### Información Relevante

Los fondos de inversión no cuentan con asamblea de accionistas, consejo de administración o comisario:

\*Las funciones de la asamblea de accionistas, así como las actividades del consejo de administración están encomendadas a HSBC Global Asset Management (México), S.A. de C.V., Sociedad Operadora de Fondos de Inversión, Grupo Financiero HSBC

\* La vigilancia del Fondo de inversión está asignada al contralor normativo de dicha sociedad operadora

**Valor en Riesgo (VaR) de la cartera de inversión respecto a sus activos netos: 1.80% con una probabilidad del 95%.**

Válida únicamente en condiciones normales de mercado.

La pérdida, que en un escenario pesimista (5 en 100 veces) puede enfrentar el fondo de inversión en un lapso de un día, es de \$18 pesos por cada \$1,000 invertidos.

(Este dato sólo es una estimación, las expectativas de pérdida podrían ser mayores, incluso por el monto total de la inversión realizada).

### Rendimiento y desempeño histórico

Serie accionaria : BFS

Índice(s) de Referencia: USD-MXN SPOT (PIP)

Tabla de rendimientos efectivos						
BFS	Último Mes	Últimos 3 Meses	Últimos 12 Meses	2023	2022	2021
Rendimiento bruto	-2.46%	-0.90%	-2.73%	-8.54%	-4.64%	2.94%
Rendimiento neto	-2.68%	-1.51%	-5.37%	-11.00%	-6.28%	1.17%
Tasa libre de riesgo (cetes 28 días)*	0.94%	2.79%	11.76%	11.71%	7.66%	4.58%
Rendimiento del índice de referencia o mercado: PIP_*C_MXPUSD_V48						
ÍNDICE	-2.88%	-2.38%	-8.09%	-13.03%	-5.19%	2.92%

El rendimiento neto es después de comisiones y el que obtuvo el inversionista en el período.

La tasa libre de riesgo es una tasa que no incluye descuentos por comisiones, impuestos o cualquier otro gasto.

\* El desempeño del Fondo de Inversión en el pasado, no necesariamente es indicativo del desempeño que tendrá en el futuro.

### Régimen y política de Inversión

a) El Fondo seguirá una estrategia de administración activa.

b) Parámetros

	Min.	Max.
1. Valores de deuda gubernamentales, bancarios y corporativos a través de ETFs denominados en dólares americanos	80%	99.5%
2. Valores de Renta Variable a través de Fondos de Inversión, ETFs y TRACs	0.5%	20%
3. Certificados de depósito, depósitos a la vista y cuentas de cheques		19.5%
4. Valores de deuda gubernamentales, bancarios y corporativos nacionales o extranjeros en directo		19.5%
5. Valores denominados en dólares americanos	80%	100%
6. Valores denominados en pesos		20%
7. ETFs	80%	100%
8. Fondos de inversión de renta variable		20%
9. TRACs		20%
10. Reportos		20%

c) Política de inversión:

1. Principalmente en valores de deuda gubernamentales, bancarios y corporativos a través de ETFs denominados en dólares americanos.

2. El Fondo invertirá en ETFs con subyacentes en valores de Deuda y Renta Variable, acordes con el régimen de inversión, listados en el SIC o en otros mercados.

3. Complementariamente podrá invertir en certificados de depósito, depósitos a la vista y cuentas de cheques de entidades financieras inclusive del exterior, así como valores de deuda gubernamental, bancaria y corporativa en directo sean nacionales o extranjeros, que deberán contar con calificación mínima, al momento de la compra, de "A-" escala nacional

4. Valores de Renta Variable a través de ETFs, TRACs y Fondos de Inversión de Renta Variable así como en valores o contratos que las representen o se encuentren referidos a éstas.

5. Respecto a la inversión complementaria ésta podrá estar denominada en pesos o dólares americanos.

d) Índice o base de referencia. USD-MXN SPOT (PIP)

e) El Fondo podrá invertir en valores emitidos, aceptados o avalados por empresas del mismo consorcio al que pertenece la Operadora hasta en un 15% de su activo neto.

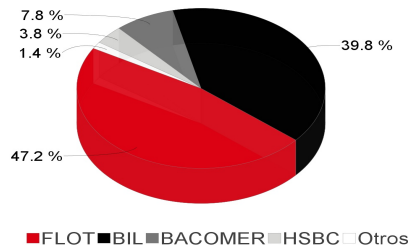
f) El Fondo se abstendrá de operar con instrumentos financieros derivados, valores estructurados o valores respaldados por activos y de realizar operaciones de préstamo de valores.

### Composición de la cartera de inversión:

Cartera de inversión al :27/mar/2024

	Clave de Pizarra	Emisora	Subyacente	Tipo	Monto	% Part
1	1ISP_FLOT_*	FLOT	Indices Deuda	Renta Variable	871,185,602	47%
2	1ISP_BIL_*	BIL	Indices Deuda	Renta Variable	735,906,954	40%
3	CHD_BACOMER_17401	BACOMER		Chequera	144,609,933	8%
4	CHD_HSBC_2603322	HSBC		Chequera	69,755,037	4%
5	1ISP_VOO_*	VOO	Indices RV	Renta Variable	15,527,046	1%
6	CHD_BSANT_0322538	BANSAN		Chequera	10,194,422	1%
Total					1,847,178,994	100%

### Por Sector de Actividad Económica



## Comisiones y remuneraciones por la prestación de servicios

### a) Comisiones pagadas directamente por el cliente

Concepto	Serie más representativa			
	BFS		BFS	
	%	\$	%	\$
Incumplimiento del plazo mínimo de permanencia	N/A	N/A	N/A	N/A
Incumplimiento del saldo mínimo de Inversión	N/A	N/A	N/A	N/A
Compra de acciones	N/A	N/A	N/A	N/A
Venta de acciones	N/A	N/A	N/A	N/A
Servicio por asesoría	N/A	N/A	N/A	N/A
Servicio de administración de acciones	N/A	N/A	N/A	N/A
Otras	N/A	N/A	N/A	N/A
Total	N/A	N/A	N/A	N/A

N/A - No Aplican comisiones pagadas por el cliente para estos conceptos

### b) Comisiones pagadas por el Fondo de Inversión

Concepto	Serie más representativa			
	BFS		BFS	
	%	\$	%	\$
Administración de activos	0.440%	\$4.40	0.440%	\$4.40
Administración Activos / sobre desempeño	0.000%	\$0.00	0.000%	\$0.00
Distribución de acciones	1.050%	\$10.50	1.050%	\$10.50
Valuación de acciones	0.005%	\$0.05	0.005%	\$0.05
Depósito de Activos Objeto de Inversión	0.025%	\$0.25	0.025%	\$0.25
Depósito de acciones	0.000%	\$0.00	0.000%	\$0.00
Contabilidad	0.014%	\$0.14	0.014%	\$0.14
Otras	0.033%	\$0.33	0.033%	\$0.33
Total	1.568%	\$15.68	1.568%	\$15.68

\*Monto por cada \$1,000 pesos

\*\* Las comisiones del cuadro están expresadas en términos anuales sin I.V.A.

\*\*\*El concepto Otras puede incluir costos administrativos, auditoría contable, cuotas de calificación del Fondo de Inversión, contabilidad fiscal, cuotas a Bolsas de Valores, inscripciones y cuotas a CNBV, Proveeduría de Precios, Reportaría y Servicios Fiscales.

\*\*\*\* ND - No disponible

## Política para la compra-venta de acciones

<b>Plazo mínimo de permanencia</b>	No hay plazo mínimo de permanencia, sin embargo, revisar las políticas de operación y liquidación del fondo	<b>Liquidez</b>	Diaria
<b>Recepción de órdenes</b>	Compras y Ventas todos los días hábiles bancarios	<b>Horario</b>	Entre las 8:00 y las 13:30 horas tiempo de la Ciudad de México. Con excepción de la serie BNF que cierra su operación a las 14:00 horas. Información adicional ver el punto 2 inciso b) numerales i), ii) y iii) del Prospecto.
<b>Ejecución de operaciones</b>	Compras y Ventas el mismo día de su recepción	<b>Límites de recompra</b>	10% del valor del portafolio
<b>Liquidación de operaciones</b>	Compras y Ventas 2 días hábiles de ejecutada la orden	<b>Diferencial*</b>	Este Fondo no ha utilizado diferencial en los últimos 12 meses

\* El Fondo de inversión ante condiciones desordenadas de mercado u operaciones inusuales, podrá aplicar a las operaciones de compraventa de sus acciones, un diferencial sobre el precio actualizado de valuación de dichas acciones, que haya determinado previamente, y conservarlo a favor de los inversionistas que permanecen en el Fondo.

## Prestadores de servicios

<b>Operadora</b>	HSBC Global Asset Management (México), S.A. de C.V., Sociedad Operadora de Fondos de Inversión, Grupo Financiero HSBC
<b>Distribuidora(s)</b>	HSBC México, S.A., Institución de Banca Múltiple Grupo Financiero HSBC
<b>Valuadora</b>	Operadora COVAF, S.A. de C.V., Sociedad Operadora Limitada de Fondos de Inversión
<b>Institución Calificadora de Valores</b>	N/A

## Advertencias

El Fondo de inversión no cuenta con garantía alguna del Gobierno Federal ni de las entidades de la administración pública paraestatal, ni de la sociedad Operadora ni del Grupo financiero al que, en su caso, esta última pertenezca. La inversión en el fondo se encuentra respaldada hasta por el monto de su patrimonio.

La autorización de los prospectos de información al público inversionista no implica certificación sobre la bondad de las acciones que emitan o sobre la solvencia, liquidez, calidad crediticia o desempeño futuro de los fondos, ni de los Activos Objeto de Inversión que conforman su cartera.

Ningún intermediario financiero, apoderado para celebrar operaciones con el público, o cualquier otra persona, está autorizado para proporcionar información o hacer declaración alguna adicional al contenido del presente documento o el prospecto de información al público inversionista, por lo que estas deberán entenderse como no autorizadas por el Fondo de inversión.

Para mayor información, visite la página electrónica de la Sociedad Operadora que administra el fondo de inversión y/o sociedad distribuidora(s), donde podrá consultar el prospecto de información al público inversionista actualizado del Fondo de inversión, así como la información actualizada sobre la cartera de inversiones.

El presente documento y el prospecto de información al público inversionista, son los únicos documentos de venta que reconoce el fondo de inversión como válidos.

## Centro de Atención al cliente

<b>Contacto</b>	Personas Físicas: Centro de Atención Bursátil Personas Morales: Insurance & Investments
<b>Número Telefónico</b>	<b>Personas Físicas: (01 55) 5721-1130</b> <b>Personas Morales: (01 55) 5721 5174, 5721 6595</b> <b>ó (01 55) 5721 5742</b>
<b>Horario</b>	Lunes a Viernes: 8:00 am a 6:00 pm

## Página(s) Electrónica(s)

<b>Página de internet Operadora</b>	www.assetmanagement.hsbc.com.mx
<b>Página de internet Distribuidora</b>	www.hsbc.com.mx

Administrado por HSBC Global Asset Management (México), S.A. de C.V., Sociedad Operadora de Fondos de Inversión, Grupo Financiero HSBC

Tipo	Fondo de Renta Variable	Clase y Serie Accionaria	Posibles adquirentes	Montos mínimos de inversión (\$)
Categoría	ESPECIALIZADO EN VALORES DE DEUDA	<b>BFU</b>	<b>PERSONA FÍSICA</b>	15,000,001 en adelante
Clave de pizarra	HSBCDOL			
Calificación	NA			
Fecha de Autorización	13 de Junio de 2023			

**Importante:** El Valor de un fondo de inversión, cualquiera que sea su política de inversión, está sujeto a la fluctuación de los mercados, por lo que el inversionista puede obtener ganancias o pérdidas.

### Objetivo de inversión

Ofrecer al inversionista la opción de invertir principalmente en valores de deuda gubernamentales, bancarios y corporativos a través de ETFs denominados en dólares americanos con el objeto de aprovechar las situaciones de mercado y que ofrezcan un rendimiento competitivo con respecto a los rendimientos del índice de referencia, siempre que se cumpla con la especialización del Fondo. Complementariamente podrá invertir en valores de deuda gubernamentales, bancarios y corporativos nacionales o extranjeros en directo, certificados de depósito, depósitos a la vista y cuentas de cheques de entidades inclusive del exterior, así como en valores de renta variable a través de ETFs, TRACs y Fondos de Inversión de Renta Variable denominados en pesos o en dólares americanos. El horizonte de inversión del Fondo es de largo plazo y la permanencia mínima recomendada es de por lo menos 1 año.

### Información Relevante

Los fondos de inversión no cuentan con asamblea de accionistas, consejo de administración o comisario:

\*Las funciones de la asamblea de accionistas, así como las actividades del consejo de administración están encomendadas a HSBC Global Asset Management (México), S.A. de C.V., Sociedad Operadora de Fondos de Inversión, Grupo Financiero HSBC

\* La vigilancia del Fondo de inversión está asignada al contralor normativo de dicha sociedad operadora

**Valor en Riesgo (VaR) de la cartera de inversión respecto a sus activos netos: 1.80% con una probabilidad del 95%.**

Válida únicamente en condiciones normales de mercado.

La pérdida, que en un escenario pesimista (5 en 100 veces) puede enfrentar el fondo de inversión en un lapso de un día, es de \$18 pesos por cada \$1,000 invertidos.

(Este dato sólo es una estimación, las expectativas de pérdida podrían ser mayores, incluso por el monto total de la inversión realizada).

### Rendimiento y desempeño histórico

Serie accionaria : BFU

Índice(s) de Referencia: USD-MXN SPOT (PIP)

Tabla de rendimientos efectivos						
BFU	Último Mes	Últimos 3 Meses	Últimos 12 Meses	2023	2022	2021
Rendimiento bruto	-2.46%	-0.90%	N/D	N/D	N/D	N/D
Rendimiento neto	-2.61%	-1.30%	N/D	N/D	N/D	N/D
Tasa libre de riesgo (cetes 28 días)*	0.94%	2.79%	N/D	N/D	N/D	N/D
Rendimiento del índice de referencia o mercado: PIP_*C_MXPUSD_V48						
ÍNDICE	-2.88%	-2.38%	N/D	N/D	N/D	N/D

El rendimiento neto es después de comisiones y el que obtuvo el inversionista en el período.

La tasa libre de riesgo es una tasa que no incluye descuentos por comisiones, impuestos o cualquier otro gasto.

\* El desempeño del Fondo de Inversión en el pasado, no necesariamente es indicativo del desempeño que tendrá en el futuro.

### Régimen y política de Inversión

a) El Fondo seguirá una estrategia de administración activa.

b) Parámetros

	Min.	Max.
1. Valores de deuda gubernamentales, bancarios y corporativos a través de ETFs denominados en dólares americanos	80%	99.5%
2. Valores de Renta Variable a través de Fondos de Inversión, ETFs y TRACs	0.5%	20%
3. Certificados de depósito, depósitos a la vista y cuentas de cheques		19.5%
4. Valores de deuda gubernamentales, bancarios y corporativos nacionales o extranjeros en directo		19.5%
5. Valores denominados en dólares americanos	80%	100%
6. Valores denominados en pesos		20%
7. ETFs	80%	100%
8. Fondos de inversión de renta variable		20%
9. TRACs		20%
10. Reportos		20%

c) Política de inversión:

1. Principalmente en valores de deuda gubernamentales, bancarios y corporativos a través de ETFs denominados en dólares americanos.

2. El Fondo invertirá en ETFs con subyacentes en valores de Deuda y Renta Variable, acordes con el régimen de inversión, listados en el SIC o en otros mercados.

3. Complementariamente podrá invertir en certificados de depósito, depósitos a la vista y cuentas de cheques de entidades financieras inclusive del exterior, así como valores de deuda gubernamental, bancaria y corporativa en directo sean nacionales o extranjeros, que deberán contar con calificación mínima, al momento de la compra, de "A-" escala nacional

4. Valores de Renta Variable a través de ETFs, TRACs y Fondos de Inversión de Renta Variable así como en valores o contratos que las representen o se encuentren referidos a éstas.

5. Respecto a la inversión complementaria ésta podrá estar denominada en pesos o dólares americanos.

d) Índice o base de referencia. USD-MXN SPOT (PIP)

e) El Fondo podrá invertir en valores emitidos, aceptados o avalados por empresas del mismo consorcio al que pertenece la Operadora hasta en un 15% de su activo neto.

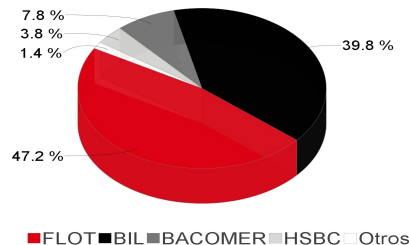
f) El Fondo se abstendrá de operar con instrumentos financieros derivados, valores estructurados o valores respaldados por activos y de realizar operaciones de préstamo de valores.

### Composición de la cartera de inversión:

Cartera de inversión al :27/mar/2024

	Clave de Pizarra	Emisora	Subyacente	Tipo	Monto	% Part
1	1ISP_FLOT_*	FLOT	Indices Deuda	Renta Variable	871,185,602	47%
2	1ISP_BIL_*	BIL	Indices Deuda	Renta Variable	735,906,954	40%
3	CHD_BACOMER_17401	BACOMER		Chequera	144,609,933	8%
4	CHD_HSBC_2603322	HSBC		Chequera	69,755,037	4%
5	1ISP_VOO_*	VOO	Indices RV	Renta Variable	15,527,046	1%
6	CHD_BSANT_0322538	BANSAN		Chequera	10,194,422	1%
Total					1,847,178,994	100%

### Por Sector de Actividad Económica



## Comisiones y remuneraciones por la prestación de servicios

### a) Comisiones pagadas directamente por el cliente

Concepto	Serie más representativa			
	BFU		BFS	
	%	\$	%	\$
Incumplimiento del plazo mínimo de permanencia	N/A	N/A	N/A	N/A
Incumplimiento del saldo mínimo de Inversión	N/A	N/A	N/A	N/A
Compra de acciones	N/A	N/A	N/A	N/A
Venta de acciones	N/A	N/A	N/A	N/A
Servicio por asesoría	N/A	N/A	N/A	N/A
Servicio de administración de acciones	N/A	N/A	N/A	N/A
Otras	N/A	N/A	N/A	N/A
Total	N/A	N/A	N/A	N/A

N/A - No Aplican comisiones pagadas por el cliente para estos conceptos

### b) Comisiones pagadas por el Fondo de Inversión

Concepto	Serie más representativa			
	BFU		BFS	
	%	\$	%	\$
Administración de activos	0.212%	\$2.12	0.440%	\$4.40
Administración Activos / sobre desempeño	0.000%	\$0.00	0.000%	\$0.00
Distribución de acciones	0.518%	\$5.18	1.050%	\$10.50
Valuación de acciones	0.005%	\$0.05	0.005%	\$0.05
Depósito de Activos Objeto de Inversión	0.025%	\$0.25	0.025%	\$0.25
Depósito de acciones	0.000%	\$0.00	0.000%	\$0.00
Contabilidad	0.014%	\$0.14	0.014%	\$0.14
Otras	0.033%	\$0.33	0.033%	\$0.33
Total	0.808%	\$8.08	1.568%	\$15.68

\*Monto por cada \$1,000 pesos

\*\* Las comisiones del cuadro están expresadas en términos anuales sin I.V.A.

\*\*\*El concepto Otras puede incluir costos administrativos, auditoría contable, cuotas de calificación del Fondo de Inversión, contabilidad fiscal, cuotas a Bolsas de Valores, inscripciones y cuotas a CNBV, Proveeduría de Precios, Reportaría y Servicios Fiscales.

\*\*\*\* ND - No disponible

## Política para la compra-venta de acciones

<b>Plazo mínimo de permanencia</b>	No hay plazo mínimo de permanencia, sin embargo, revisar las políticas de operación y liquidación del fondo	<b>Liquidez</b>	Diaria
<b>Recepción de órdenes</b>	Compras y Ventas todos los días hábiles bancarios	<b>Horario</b>	Entre las 8:00 y las 13:30 horas tiempo de la Ciudad de México. Con excepción de la serie BNF que cierra su operación a las 14:00 horas. Información adicional ver el punto 2 inciso b) numerales i), ii) y iii) del Prospecto.
<b>Ejecución de operaciones</b>	Compras y Ventas el mismo día de su recepción	<b>Límites de recompra</b>	10% del valor del portafolio
<b>Liquidación de operaciones</b>	Compras y Ventas 2 días hábiles de ejecutada la orden	<b>Diferencial*</b>	Este Fondo no ha utilizado diferencial en los últimos 12 meses

\* El Fondo de inversión ante condiciones desordenadas de mercado u operaciones inusuales, podrá aplicar a las operaciones de compraventa de sus acciones, un diferencial sobre el precio actualizado de valuación de dichas acciones, que haya determinado previamente, y conservarlo a favor de los inversionistas que permanecen en el Fondo.

## Prestadores de servicios

<b>Operadora</b>	HSBC Global Asset Management (México), S.A. de C.V., Sociedad Operadora de Fondos de Inversión, Grupo Financiero HSBC
<b>Distribuidora(s)</b>	HSBC México, S.A., Institución de Banca Múltiple Grupo Financiero HSBC
<b>Valuadora</b>	Operadora COVAF, S.A. de C.V., Sociedad Operadora Limitada de Fondos de Inversión
<b>Institución Calificadora de Valores</b>	N/A

## Advertencias

El Fondo de inversión no cuenta con garantía alguna del Gobierno Federal ni de las entidades de la administración pública paraestatal, ni de la sociedad Operadora ni del Grupo financiero al que, en su caso, esta última pertenezca. La inversión en el fondo se encuentra respaldada hasta por el monto de su patrimonio.

La autorización de los prospectos de información al público inversionista no implica certificación sobre la bondad de las acciones que emitan o sobre la solvencia, liquidez, calidad crediticia o desempeño futuro de los fondos, ni de los Activos Objeto de Inversión que conforman su cartera.

Ningún intermediario financiero, apoderado para celebrar operaciones con el público, o cualquier otra persona, está autorizado para proporcionar información o hacer declaración alguna adicional al contenido del presente documento o el prospecto de información al público inversionista, por lo que estas deberán entenderse como no autorizadas por el Fondo de inversión.

Para mayor información, visite la página electrónica de la Sociedad Operadora que administra el fondo de inversión y/o sociedad distribuidora(s), donde podrá consultar el prospecto de información al público inversionista actualizado del Fondo de inversión, así como la información actualizada sobre la cartera de inversiones.

El presente documento y el prospecto de información al público inversionista, son los únicos documentos de venta que reconoce el fondo de inversión como válidos.

## Centro de Atención al cliente

<b>Contacto</b>	Personas Físicas: Centro de Atención Bursátil Personas Morales: Insurance & Investments
<b>Número Telefónico</b>	<b>Personas Físicas: (01 55) 5721-1130</b> <b>Personas Morales: (01 55) 5721 5174, 5721 6595</b> <b>ó (01 55) 5721 5742</b>
<b>Horario</b>	Lunes a Viernes: 8:00 am a 6:00 pm

## Página(s) Electrónica(s)

<b>Página de internet Operadora</b>	www.assetmanagement.hsbc.com.mx
<b>Página de internet Distribuidora</b>	www.hsbc.com.mx

Administrado por HSBC Global Asset Management (México), S.A. de C.V., Sociedad Operadora de Fondos de Inversión, Grupo Financiero HSBC

Tipo	Fondo de Renta Variable	Clase y Serie Accionaria	Posibles adquirentes	Montos mínimos de inversión (\$)
Categoría	ESPECIALIZADO EN VALORES DE DEUDA	BFV	PERSONA FÍSICA	1,000,001 a 5,000,000.99
Clave de pizarra	HSBCDOL			
Calificación	NA			
Fecha de Autorización	13 de Junio de 2023			

**Importante:** El Valor de un fondo de inversión, cualquiera que sea su política de inversión, está sujeto a la fluctuación de los mercados, por lo que el inversionista puede obtener ganancias o pérdidas.

### Objetivo de inversión

Ofrecer al inversionista la opción de invertir principalmente en valores de deuda gubernamentales, bancarios y corporativos a través de ETFs denominados en dólares americanos con el objeto de aprovechar las situaciones de mercado y que ofrezcan un rendimiento competitivo con respecto a los rendimientos del índice de referencia, siempre que se cumpla con la especialización del Fondo. Complementariamente podrá invertir en valores de deuda gubernamentales, bancarios y corporativos nacionales o extranjeros en directo, certificados de depósito, depósitos a la vista y cuentas de cheques de entidades inclusive del exterior, así como en valores de renta variable a través de ETFs, TRACs y Fondos de Inversión de Renta Variable denominados en pesos o en dólares americanos. El horizonte de inversión del Fondo es de largo plazo y la permanencia mínima recomendada es de por lo menos 1 año.

### Información Relevante

Los fondos de inversión no cuentan con asamblea de accionistas, consejo de administración o comisario:

\*Las funciones de la asamblea de accionistas, así como las actividades del consejo de administración están encomendadas a HSBC Global Asset Management (México), S.A. de C.V., Sociedad Operadora de Fondos de Inversión, Grupo Financiero HSBC

\* La vigilancia del Fondo de inversión está asignada al contralor normativo de dicha sociedad operadora

**Valor en Riesgo (VaR) de la cartera de inversión respecto a sus activos netos: 1.80% con una probabilidad del 95%.**

Válida únicamente en condiciones normales de mercado.

La pérdida, que en un escenario pesimista (5 en 100 veces) puede enfrentar el fondo de inversión en un lapso de un día, es de \$18 pesos por cada \$1,000 invertidos.

(Este dato sólo es una estimación, las expectativas de pérdida podrían ser mayores, incluso por el monto total de la inversión realizada).

### Rendimiento y desempeño histórico

Serie accionaria : BFV

Índice(s) de Referencia: USD-MXN SPOT (PIP)

Tabla de rendimientos efectivos						
BFV	Último Mes	Últimos 3 Meses	Últimos 12 Meses	2023	2022	2021
Rendimiento bruto	-2.46%	-0.90%	-2.73%	-8.54%	-4.64%	2.95%
Rendimiento neto	-2.63%	-1.36%	-4.76%	-10.42%	-5.68%	1.85%
Tasa libre de riesgo (cetes 28 días)*	0.94%	2.79%	11.76%	11.71%	7.66%	4.58%
Rendimiento del índice de referencia o mercado: PIP_*_MXPUSD_V48						
ÍNDICE	-2.88%	-2.38%	-8.09%	-13.03%	-5.19%	2.92%

El rendimiento neto es después de comisiones y el que obtuvo el inversionista en el período.

La tasa libre de riesgo es una tasa que no incluye descuentos por comisiones, impuestos o cualquier otro gasto.

\* El desempeño del Fondo de Inversión en el pasado, no necesariamente es indicativo del desempeño que tendrá en el futuro.

### Régimen y política de Inversión

a) El Fondo seguirá una estrategia de administración activa.

b) Parámetros

	Min.	Max.
1. Valores de deuda gubernamentales, bancarios y corporativos a través de ETFs denominados en dólares americanos	80%	99.5%
2. Valores de Renta Variable a través de Fondos de Inversión, ETFs y TRACs	0.5%	20%
3. Certificados de depósito, depósitos a la vista y cuentas de cheques		19.5%
4. Valores de deuda gubernamentales, bancarios y corporativos nacionales o extranjeros en directo		19.5%
5. Valores denominados en dólares americanos	80%	100%
6. Valores denominados en pesos		20%
7. ETFs	80%	100%
8. Fondos de inversión de renta variable		20%
9. TRACs		20%
10. Reportos		20%

c) Política de inversión:

1. Principalmente en valores de deuda gubernamentales, bancarios y corporativos a través de ETFs denominados en dólares americanos.

2. El Fondo invertirá en ETFs con subyacentes en valores de Deuda y Renta Variable, acordes con el régimen de inversión, listados en el SIC o en otros mercados.

3. Complementariamente podrá invertir en certificados de depósito, depósitos a la vista y cuentas de cheques de entidades financieras inclusive del exterior, así como valores de deuda gubernamental, bancaria y corporativa en directo sean nacionales o extranjeros, que deberán contar con calificación mínima, al momento de la compra, de "A-" escala nacional

4. Valores de Renta Variable a través de ETFs, TRACs y Fondos de Inversión de Renta Variable así como en valores o contratos que las representen o se encuentren referidos a éstas.

5. Respecto a la inversión complementaria ésta podrá estar denominada en pesos o dólares americanos.

d) Índice o base de referencia. USD-MXN SPOT (PIP)

e) El Fondo podrá invertir en valores emitidos, aceptados o avalados por empresas del mismo consorcio al que pertenece la Operadora hasta en un 15% de su activo neto.

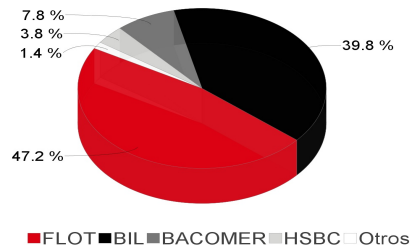
f) El Fondo se abstendrá de operar con instrumentos financieros derivados, valores estructurados o valores respaldados por activos y de realizar operaciones de préstamo de valores.

### Composición de la cartera de inversión:

Cartera de inversión al :27/mar/2024

	Clave de Pizarra	Emisora	Subyacente	Tipo	Monto	% Part
1	1ISP_FLOT_*	FLOT	Indices Deuda	Renta Variable	871,185,602	47%
2	1ISP_BIL_*	BIL	Indices Deuda	Renta Variable	735,906,954	40%
3	CHD_BACOMER_17401	BACOMER		Chequera	144,609,933	8%
4	CHD_HSBC_2603322	HSBC		Chequera	69,755,037	4%
5	1ISP_VOO_*	VOO	Indices RV	Renta Variable	15,527,046	1%
6	CHD_BSANT_0322538	BANSAN		Chequera	10,194,422	1%
Total					1,847,178,994	100%

### Por Sector de Actividad Económica





## Comisiones y remuneraciones por la prestación de servicios

### a) Comisiones pagadas directamente por el cliente

Concepto	Serie más representativa			
	BFV		BFS	
	%	\$	%	\$
Incumplimiento del plazo mínimo de permanencia	N/A	N/A	N/A	N/A
Incumplimiento del saldo mínimo de Inversión	N/A	N/A	N/A	N/A
Compra de acciones	N/A	N/A	N/A	N/A
Venta de acciones	N/A	N/A	N/A	N/A
Servicio por asesoría	N/A	N/A	N/A	N/A
Servicio de administración de acciones	N/A	N/A	N/A	N/A
Otras	N/A	N/A	N/A	N/A
Total	N/A	N/A	N/A	N/A

N/A - No Aplican comisiones pagadas por el cliente para estos conceptos

### b) Comisiones pagadas por el Fondo de Inversión

Concepto	Serie más representativa			
	BFV		BFS	
	%	\$	%	\$
Administración de activos	0.275%	\$2.75	0.440%	\$4.40
Administración Activos / sobre desempeño	0.000%	\$0.00	0.000%	\$0.00
Distribución de acciones	0.665%	\$6.65	1.050%	\$10.50
Valuación de acciones	0.005%	\$0.05	0.005%	\$0.05
Depósito de Activos Objeto de Inversión	0.025%	\$0.25	0.025%	\$0.25
Depósito de acciones	0.000%	\$0.00	0.000%	\$0.00
Contabilidad	0.014%	\$0.14	0.014%	\$0.14
Otras	0.033%	\$0.33	0.033%	\$0.33
Total	1.018%	\$10.18	1.568%	\$15.68

\*Monto por cada \$1,000 pesos

\*\* Las comisiones del cuadro están expresadas en términos anuales sin I.V.A.

\*\*\*El concepto Otras puede incluir costos administrativos, auditoría contable, cuotas de calificación del Fondo de Inversión, contabilidad fiscal, cuotas a Bolsas de Valores, inscripciones y cuotas a CNBV, Proveeduría de Precios, Reportaría y Servicios Fiscales.

\*\*\*\* ND - No disponible

## Política para la compra-venta de acciones

<b>Plazo mínimo de permanencia</b>	No hay plazo mínimo de permanencia, sin embargo, revisar las políticas de operación y liquidación del fondo	<b>Liquidez</b>	Diaria
<b>Recepción de órdenes</b>	Compras y Ventas todos los días hábiles bancarios	<b>Horario</b>	Entre las 8:00 y las 13:30 horas tiempo de la Ciudad de México. Con excepción de la serie BNF que cierra su operación a las 14:00 horas. Información adicional ver el punto 2 inciso b) numerales i), ii) y iii) del Prospecto.
<b>Ejecución de operaciones</b>	Compras y Ventas el mismo día de su recepción	<b>Límites de recompra</b>	10% del valor del portafolio
<b>Liquidación de operaciones</b>	Compras y Ventas 2 días hábiles de ejecutada la orden	<b>Diferencial*</b>	Este Fondo no ha utilizado diferencial en los últimos 12 meses

\* El Fondo de inversión ante condiciones desordenadas de mercado u operaciones inusuales, podrá aplicar a las operaciones de compraventa de sus acciones, un diferencial sobre el precio actualizado de valuación de dichas acciones, que haya determinado previamente, y conservarlo a favor de los inversionistas que permanecen en el Fondo.

## Prestadores de servicios

<b>Operadora</b>	HSBC Global Asset Management (México), S.A. de C.V., Sociedad Operadora de Fondos de Inversión, Grupo Financiero HSBC
<b>Distribuidora(s)</b>	HSBC México, S.A., Institución de Banca Múltiple Grupo Financiero HSBC
<b>Valuadora</b>	Operadora COVAF, S.A. de C.V., Sociedad Operadora Limitada de Fondos de Inversión
<b>Institución Calificadora de Valores</b>	N/A

## Advertencias

El Fondo de inversión no cuenta con garantía alguna del Gobierno Federal ni de las entidades de la administración pública paraestatal, ni de la sociedad Operadora ni del Grupo financiero al que, en su caso, esta última pertenezca. La inversión en el fondo se encuentra respaldada hasta por el monto de su patrimonio.

La autorización de los prospectos de información al público inversionista no implica certificación sobre la bondad de las acciones que emitan o sobre la solvencia, liquidez, calidad crediticia o desempeño futuro de los fondos, ni de los Activos Objeto de Inversión que conforman su cartera.

Ningún intermediario financiero, apoderado para celebrar operaciones con el público, o cualquier otra persona, está autorizado para proporcionar información o hacer declaración alguna adicional al contenido del presente documento o el prospecto de información al público inversionista, por lo que estas deberán entenderse como no autorizadas por el Fondo de inversión.

Para mayor información, visite la página electrónica de la Sociedad Operadora que administra el fondo de inversión y/o sociedad distribuidora(s), donde podrá consultar el prospecto de información al público inversionista actualizado del Fondo de inversión, así como la información actualizada sobre la cartera de inversiones.

El presente documento y el prospecto de información al público inversionista, son los únicos documentos de venta que reconoce el fondo de inversión como válidos.

## Centro de Atención al cliente

<b>Contacto</b>	Personas Físicas: Centro de Atención Bursátil Personas Morales: Insurance & Investments
<b>Número Telefónico</b>	<b>Personas Físicas: (01 55) 5721-1130</b> <b>Personas Morales: (01 55) 5721 5174, 5721 6595</b> <b>ó (01 55) 5721 5742</b>
<b>Horario</b>	Lunes a Viernes: 8:00 am a 6:00 pm

## Página(s) Electrónica(s)

<b>Página de internet Operadora</b>	www.assetmanagement.hsbc.com.mx
<b>Página de internet Distribuidora</b>	www.hsbc.com.mx

Administrado por HSBC Global Asset Management (México), S.A. de C.V., Sociedad Operadora de Fondos de Inversión, Grupo Financiero HSBC

Tipo	Fondo de Renta Variable	Clase y Serie Accionaria	Posibles adquirentes	Montos mínimos de inversión (\$)
Categoría	ESPECIALIZADO EN VALORES DE DEUDA	BI1	PERSONA MORAL CON CONTRATO DE GESTIÓN DE INVERSIONES	\$10,000.00
Clave de pizarra	HSBCDOL			
Calificación	NA			
Fecha de Autorización	13 de Junio de 2023			

**Importante:** El Valor de un fondo de inversión, cualquiera que sea su política de inversión, está sujeto a la fluctuación de los mercados, por lo que el inversionista puede obtener ganancias o pérdidas.

### Objetivo de inversión

Ofrecer al inversionista la opción de invertir principalmente en valores de deuda gubernamentales, bancarios y corporativos a través de ETFs denominados en dólares americanos con el objeto de aprovechar las situaciones de mercado y que ofrezcan un rendimiento competitivo con respecto a los rendimientos del índice de referencia, siempre que se cumpla con la especialización del Fondo. Complementariamente podrá invertir en valores de deuda gubernamentales, bancarios y corporativos nacionales o extranjeros en directo, certificados de depósito, depósitos a la vista y cuentas de cheques de entidades inclusive del exterior, así como en valores de renta variable a través de ETFs, TRACs y Fondos de Inversión de Renta Variable denominados en pesos o en dólares americanos. El horizonte de inversión del Fondo es de largo plazo y la permanencia mínima recomendada es de por lo menos 1 año.

### Información Relevante

Los fondos de inversión no cuentan con asamblea de accionistas, consejo de administración o comisario:

\*Las funciones de la asamblea de accionistas, así como las actividades del consejo de administración están encomendadas a HSBC Global Asset Management (México), S.A. de C.V., Sociedad Operadora de Fondos de Inversión, Grupo Financiero HSBC

\* La vigilancia del Fondo de inversión está asignada al contralor normativo de dicha sociedad operadora

**Valor en Riesgo (VaR) de la cartera de inversión respecto a sus activos netos: 1.80% con una probabilidad del 95%.**

Válida únicamente en condiciones normales de mercado.

La pérdida, que en un escenario pesimista (5 en 100 veces) puede enfrentar el fondo de inversión en un lapso de un día, es de \$18 pesos por cada \$1,000 invertidos.

(Este dato sólo es una estimación, las expectativas de pérdida podrían ser mayores, incluso por el monto total de la inversión realizada).

### Rendimiento y desempeño histórico

Serie accionaria : BI1

Índice(s) de Referencia: USD-MXN SPOT (PIP)

Tabla de rendimientos efectivos						
BI1	Último Mes	Últimos 3 Meses	Últimos 12 Meses	2023	2022	2021
Rendimiento bruto	N/D	N/D	N/D	N/D	N/D	N/D
Rendimiento neto	N/D	N/D	N/D	N/D	N/D	N/D
Tasa libre de riesgo (cetes 28 días)*	N/D	N/D	N/D	N/D	N/D	N/D
Rendimiento del índice de referencia o mercado: PIP_*C_MXPUSD_V48						
ÍNDICE	N/D	N/D	N/D	N/D	N/D	N/D

El rendimiento neto es después de comisiones y el que obtuvo el inversionista en el período.

La tasa libre de riesgo es una tasa que no incluye descuentos por comisiones, impuestos o cualquier otro gasto.

\* El desempeño del Fondo de Inversión en el pasado, no necesariamente es indicativo del desempeño que tendrá en el futuro.

### Régimen y política de Inversión

a) El Fondo seguirá una estrategia de administración activa.

b) Parámetros

	Min.	Max.
1. Valores de deuda gubernamentales, bancarios y corporativos a través de ETFs denominados en dólares americanos	80%	99.5%
2. Valores de Renta Variable a través de Fondos de Inversión, ETFs y TRACs	0.5%	20%
3. Certificados de depósito, depósitos a la vista y cuentas de cheques		19.5%
4. Valores de deuda gubernamentales, bancarios y corporativos nacionales o extranjeros en directo		19.5%
5. Valores denominados en dólares americanos	80%	100%
6. Valores denominados en pesos		20%
7. ETFs	80%	100%
8. Fondos de inversión de renta variable		20%
9. TRACs		20%
10. Reportos		20%

c) Política de inversión:

1. Principalmente en valores de deuda gubernamentales, bancarios y corporativos a través de ETFs denominados en dólares americanos.

2. El Fondo invertirá en ETFs con subyacentes en valores de Deuda y Renta Variable, acordes con el régimen de inversión, listados en el SIC o en otros mercados.

3. Complementariamente podrá invertir en certificados de depósito, depósitos a la vista y cuentas de cheques de entidades financieras inclusive del exterior, así como valores de deuda gubernamental, bancaria y corporativa en directo sean nacionales o extranjeros, que deberán contar con calificación mínima, al momento de la compra, de "A-" escala nacional

4. Valores de Renta Variable a través de ETFs, TRACs y Fondos de Inversión de Renta Variable así como en valores o contratos que las representen o se encuentren referidos a éstas.

5. Respecto a la inversión complementaria ésta podrá estar denominada en pesos o dólares americanos.

d) Índice o base de referencia. USD-MXN SPOT (PIP)

e) El Fondo podrá invertir en valores emitidos, aceptados o avalados por empresas del mismo consorcio al que pertenece la Operadora hasta en un 15% de su activo neto.

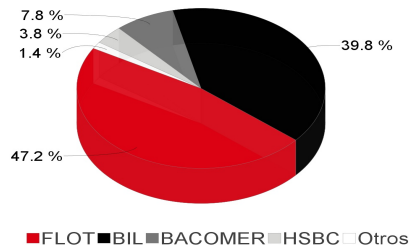
f) El Fondo se abstendrá de operar con instrumentos financieros derivados, valores estructurados o valores respaldados por activos y de realizar operaciones de préstamo de valores.

### Composición de la cartera de inversión:

Cartera de inversión al :27/mar/2024

	Clave de Pizarra	Emisora	Subyacente	Tipo	Monto	% Part
1	1ISP_FLOT_*	FLOT	Indices Deuda	Renta Variable	871,185,602	47%
2	1ISP_BIL_*	BIL	Indices Deuda	Renta Variable	735,906,954	40%
3	CHD_BACOMER_17401	BACOMER		Chequera	144,609,933	8%
4	CHD_HSBC_2603322	HSBC		Chequera	69,755,037	4%
5	1ISP_VOO_*	VOO	Indices RV	Renta Variable	15,527,046	1%
6	CHD_BSANT_0322538	BANSAN		Chequera	10,194,422	1%
Total					1,847,178,994	100%

### Por Sector de Actividad Económica



## Comisiones y remuneraciones por la prestación de servicios

### a) Comisiones pagadas directamente por el cliente

Concepto	Serie más representativa			
	BI1		BFS	
	%	\$	%	\$
Incumplimiento del plazo mínimo de permanencia	N/A	N/A	N/A	N/A
Incumplimiento del saldo mínimo de Inversión	N/A	N/A	N/A	N/A
Compra de acciones	N/A	N/A	N/A	N/A
Venta de acciones	N/A	N/A	N/A	N/A
Servicio por asesoría	N/A	N/A	N/A	N/A
Servicio de administración de acciones	N/A	N/A	N/A	N/A
Otras	N/A	N/A	N/A	N/A
Total	N/A	N/A	N/A	N/A

N/A - No Aplican comisiones pagadas por el cliente para estos conceptos

### b) Comisiones pagadas por el Fondo de Inversión

Concepto	Serie más representativa			
	BI1		BFS	
	%	\$	%	\$
Administración de activos	0.000%	\$0.00	0.440%	\$4.40
Administración Activos / sobre desempeño	0.000%	\$0.00	0.000%	\$0.00
Distribución de acciones	0.000%	\$0.00	1.050%	\$10.50
Valuación de acciones	N/D	N/D	0.005%	\$0.05
Depósito de Activos Objeto de Inversión	N/D	N/D	0.025%	\$0.25
Depósito de acciones	0.000%	\$0.00	0.000%	\$0.00
Contabilidad	N/D	N/D	0.014%	\$0.14
Otras	N/D	N/D	0.033%	\$0.33
Total	0.000%	\$0.00	1.568%	\$15.68

\*Monto por cada \$1,000 pesos

\*\* Las comisiones del cuadro están expresadas en términos anuales sin I.V.A.

\*\*\*El concepto Otras puede incluir costos administrativos, auditoría contable, cuotas de calificación del Fondo de Inversión, contabilidad fiscal, cuotas a Bolsas de Valores, inscripciones y cuotas a CNBV, Proveeduría de Precios, Reportería y Servicios Fiscales.

\*\*\*\* ND - No disponible

### Política para la compra-venta de acciones

<b>Plazo mínimo de permanencia</b>	No hay plazo mínimo de permanencia, sin embargo, revisar las políticas de operación y liquidación del fondo	<b>Liquidez</b>	Diaria
<b>Recepción de órdenes</b>	Compras y Ventas todos los días hábiles bancarios	<b>Horario</b>	Entre las 8:00 y las 13:30 horas tiempo de la Ciudad de México. Con excepción de la serie BNF que cierra su operación a las 14:00 horas. Información adicional ver el punto 2 inciso b) numerales i), ii) y iii) del Prospecto.
<b>Ejecución de operaciones</b>	Compras y Ventas el mismo día de su recepción	<b>Límites de recompra</b>	10% del valor del portafolio
<b>Liquidación de operaciones</b>	Compras y Ventas 2 días hábiles de ejecutada la orden	<b>Diferencial*</b>	Este Fondo no ha utilizado diferencial en los últimos 12 meses

\* El Fondo de inversión ante condiciones desordenadas de mercado u operaciones inusuales, podrá aplicar a las operaciones de compraventa de sus acciones, un diferencial sobre el precio actualizado de valuación de dichas acciones, que haya determinado previamente, y conservarlo a favor de los inversionistas que permanecen en el Fondo.

### Prestadores de servicios

<b>Operadora</b>	HSBC Global Asset Management (México), S.A. de C.V., Sociedad Operadora de Fondos de Inversión, Grupo Financiero HSBC
<b>Distribuidora(s)</b>	HSBC México, S.A., Institución de Banca Múltiple Grupo Financiero HSBC
<b>Valuadora</b>	Operadora COVAF, S.A. de C.V., Sociedad Operadora Limitada de Fondos de Inversión
<b>Institución Calificadora de Valores</b>	N/A

### Advertencias

El Fondo de inversión no cuenta con garantía alguna del Gobierno Federal ni de las entidades de la administración pública paraestatal, ni de la sociedad Operadora ni del Grupo financiero al que, en su caso, esta última pertenezca. La inversión en el fondo se encuentra respaldada hasta por el monto de su patrimonio.

La autorización de los prospectos de información al público inversionista no implica certificación sobre la bondad de las acciones que emitan o sobre la solvencia, liquidez, calidad crediticia o desempeño futuro de los fondos, ni de los Activos Objeto de Inversión que conforman su cartera.

Ningún intermediario financiero, apoderado para celebrar operaciones con el público, o cualquier otra persona, está autorizado para proporcionar información o hacer declaración alguna adicional al contenido del presente documento o el prospecto de información al público inversionista, por lo que estas deberán entenderse como no autorizadas por el Fondo de inversión.

Para mayor información, visite la página electrónica de la Sociedad Operadora que administra el fondo de inversión y/o sociedad distribuidora(s), donde podrá consultar el prospecto de información al público inversionista actualizado del Fondo de inversión, así como la información actualizada sobre la cartera de inversiones.

El presente documento y el prospecto de información al público inversionista, son los únicos documentos de venta que reconoce el fondo de inversión como válidos.

### Centro de Atención al cliente

<b>Contacto</b>	Personas Físicas: Centro de Atención Bursátil Personas Morales: Insurance & Investments
<b>Número Telefónico</b>	<b>Personas Físicas: (01 55) 5721-1130</b> <b>Personas Morales: (01 55) 5721 5174, 5721 6595</b> <b>ó (01 55) 5721 5742</b>
<b>Horario</b>	Lunes a Viernes: 8:00 am a 6:00 pm

### Página(s) Electrónica(s)

<b>Página de internet Operadora</b>	www.assetmanagement.hsbc.com.mx
<b>Página de internet Distribuidora</b>	www.hsbc.com.mx

Administrado por HSBC Global Asset Management (México), S.A. de C.V., Sociedad Operadora de Fondos de Inversión, Grupo Financiero HSBC

Tipo	Fondo de Renta Variable	Clase y Serie Accionaria	Posibles adquirentes	Montos mínimos de inversión (\$)
Categoría	ESPECIALIZADO EN VALORES DE DEUDA	BIX	PERSONA MORAL NO SUJETA A RETENCIÓN	\$10,000.00
Clave de pizarra	HSBCDOL			
Calificación	NA			
Fecha de Autorización	13 de Junio de 2023			

**Importante:** El Valor de un fondo de inversión, cualquiera que sea su política de inversión, está sujeto a la fluctuación de los mercados, por lo que el inversionista puede obtener ganancias o pérdidas.

### Objetivo de inversión

Ofrecer al inversionista la opción de invertir principalmente en valores de deuda gubernamentales, bancarios y corporativos a través de ETFs denominados en dólares americanos con el objeto de aprovechar las situaciones de mercado y que ofrezcan un rendimiento competitivo con respecto a los rendimientos del índice de referencia, siempre que se cumpla con la especialización del Fondo. Complementariamente podrá invertir en valores de deuda gubernamentales, bancarios y corporativos nacionales o extranjeros en directo, certificados de depósito, depósitos a la vista y cuentas de cheques de entidades inclusive del exterior, así como en valores de renta variable a través de ETFs, TRACs y Fondos de Inversión de Renta Variable denominados en pesos o en dólares americanos. El horizonte de inversión del Fondo es de largo plazo y la permanencia mínima recomendada es de por lo menos 1 año.

### Información Relevante

Los fondos de inversión no cuentan con asamblea de accionistas, consejo de administración o comisario:

\*Las funciones de la asamblea de accionistas, así como las actividades del consejo de administración están encomendadas a HSBC Global Asset Management (México), S.A. de C.V., Sociedad Operadora de Fondos de Inversión, Grupo Financiero HSBC

\* La vigilancia del Fondo de inversión está asignada al contralor normativo de dicha sociedad operadora

**Valor en Riesgo (VaR) de la cartera de inversión respecto a sus activos netos: 1.80% con una probabilidad del 95%.**

Válida únicamente en condiciones normales de mercado.

La pérdida, que en un escenario pesimista (5 en 100 veces) puede enfrentar el fondo de inversión en un lapso de un día, es de \$18 pesos por cada \$1,000 invertidos.

(Este dato sólo es una estimación, las expectativas de pérdida podrían ser mayores, incluso por el monto total de la inversión realizada).

### Rendimiento y desempeño histórico

Serie accionaria : BIX

Índice(s) de Referencia: USD-MXN SPOT (PIP)

Tabla de rendimientos efectivos						
BIX	Último Mes	Últimos 3 Meses	Últimos 12 Meses	2023	2022	2021
Rendimiento bruto	-2.46%	-0.90%	-2.73%	-8.54%	-4.50%	3.00%
Rendimiento neto	-2.55%	-1.14%	-3.79%	-9.53%	-5.05%	2.40%
Tasa libre de riesgo (cetes 28 días)*	0.94%	2.79%	11.76%	11.71%	7.66%	4.58%
Rendimiento del índice de referencia o mercado: PIP_*C_MXPUSD_V48						
ÍNDICE	-2.88%	-2.38%	-8.09%	-13.03%	-5.19%	2.92%

El rendimiento neto es después de comisiones y el que obtuvo el inversionista en el período.

La tasa libre de riesgo es una tasa que no incluye descuentos por comisiones, impuestos o cualquier otro gasto.

\* El desempeño del Fondo de Inversión en el pasado, no necesariamente es indicativo del desempeño que tendrá en el futuro.

### Régimen y política de Inversión

a) El Fondo seguirá una estrategia de administración activa.

b) Parámetros

	Min.	Max.
1. Valores de deuda gubernamentales, bancarios y corporativos a través de ETFs denominados en dólares americanos	80%	99.5%
2. Valores de Renta Variable a través de Fondos de Inversión, ETFs y TRACs	0.5%	20%
3. Certificados de depósito, depósitos a la vista y cuentas de cheques		19.5%
4. Valores de deuda gubernamentales, bancarios y corporativos nacionales o extranjeros en directo		19.5%
5. Valores denominados en dólares americanos	80%	100%
6. Valores denominados en pesos		20%
7. ETFs	80%	100%
8. Fondos de inversión de renta variable		20%
9. TRACs		20%
10. Reportos		20%

c) Política de inversión:

1. Principalmente en valores de deuda gubernamentales, bancarios y corporativos a través de ETFs denominados en dólares americanos.

2. El Fondo invertirá en ETFs con subyacentes en valores de Deuda y Renta Variable, acordes con el régimen de inversión, listados en el SIC o en otros mercados.

3. Complementariamente podrá invertir en certificados de depósito, depósitos a la vista y cuentas de cheques de entidades financieras inclusive del exterior, así como valores de deuda gubernamental, bancaria y corporativa en directo sean nacionales o extranjeros, que deberán contar con calificación mínima, al momento de la compra, de "A-" escala nacional

4. Valores de Renta Variable a través de ETFs, TRACs y Fondos de Inversión de Renta Variable así como en valores o contratos que las representen o se encuentren referidos a éstas.

5. Respecto a la inversión complementaria ésta podrá estar denominada en pesos o dólares americanos.

d) Índice o base de referencia. USD-MXN SPOT (PIP)

e) El Fondo podrá invertir en valores emitidos, aceptados o avalados por empresas del mismo consorcio al que pertenece la Operadora hasta en un 15% de su activo neto.

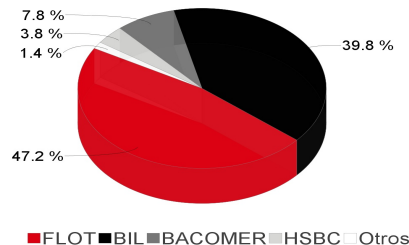
f) El Fondo se abstendrá de operar con instrumentos financieros derivados, valores estructurados o valores respaldados por activos y de realizar operaciones de préstamo de valores.

### Composición de la cartera de inversión:

Cartera de inversión al :27/mar/2024

	Clave de Pizarra	Emisora	Subyacente	Tipo	Monto	% Part
1	1ISP_FLOT_*	FLOT	Indices Deuda	Renta Variable	871,185,602	47%
2	1ISP_BIL_*	BIL	Indices Deuda	Renta Variable	735,906,954	40%
3	CHD_BACOMER_17401	BACOMER		Chequera	144,609,933	8%
4	CHD_HSBC_2603322	HSBC		Chequera	69,755,037	4%
5	1ISP_VOO_*	VOO	Indices RV	Renta Variable	15,527,046	1%
6	CHD_BSANT_0322538	BANSAN		Chequera	10,194,422	1%
Total					1,847,178,994	100%

### Por Sector de Actividad Económica



## Comisiones y remuneraciones por la prestación de servicios

### a) Comisiones pagadas directamente por el cliente

Concepto	Serie más representativa			
	BIX		BFS	
	%	\$	%	\$
Incumplimiento del plazo mínimo de permanencia	N/A	N/A	N/A	N/A
Incumplimiento del saldo mínimo de Inversión	N/A	N/A	N/A	N/A
Compra de acciones	N/A	N/A	N/A	N/A
Venta de acciones	N/A	N/A	N/A	N/A
Servicio por asesoría	N/A	N/A	N/A	N/A
Servicio de administración de acciones	N/A	N/A	N/A	N/A
Otras	N/A	N/A	N/A	N/A
Total	N/A	N/A	N/A	N/A

N/A - No Aplican comisiones pagadas por el cliente para estos conceptos

### b) Comisiones pagadas por el Fondo de Inversión

Concepto	Serie más representativa			
	BIX		BFS	
	%	\$	%	\$
Administración de activos	0.240%	\$2.40	0.440%	\$4.40
Administración Activos / sobre desempeño	0.000%	\$0.00	0.000%	\$0.00
Distribución de acciones	0.250%	\$2.50	1.050%	\$10.50
Valuación de acciones	0.005%	\$0.05	0.005%	\$0.05
Depósito de Activos Objeto de Inversión	0.025%	\$0.25	0.025%	\$0.25
Depósito de acciones	0.000%	\$0.00	0.000%	\$0.00
Contabilidad	0.014%	\$0.14	0.014%	\$0.14
Otras	0.033%	\$0.33	0.033%	\$0.33
Total	0.568%	\$5.68	1.568%	\$15.68

\*Monto por cada \$1,000 pesos

\*\* Las comisiones del cuadro están expresadas en términos anuales sin I.V.A.

\*\*\*El concepto Otras puede incluir costos administrativos, auditoría contable, cuotas de calificación del Fondo de Inversión, contabilidad fiscal, cuotas a Bolsas de Valores, inscripciones y cuotas a CNBV, Proveeduría de Precios, Reportaría y Servicios Fiscales.

\*\*\*\* ND - No disponible

## Política para la compra-venta de acciones

<b>Plazo mínimo de permanencia</b>	No hay plazo mínimo de permanencia, sin embargo, revisar las políticas de operación y liquidación del fondo	<b>Liquidez</b>	Diaria
<b>Recepción de órdenes</b>	Compras y Ventas todos los días hábiles bancarios	<b>Horario</b>	Entre las 8:00 y las 13:30 horas tiempo de la Ciudad de México. Con excepción de la serie BNF que cierra su operación a las 14:00 horas. Información adicional ver el punto 2 inciso b) numerales i), ii) y iii) del Prospecto.
<b>Ejecución de operaciones</b>	Compras y Ventas el mismo día de su recepción	<b>Límites de recompra</b>	10% del valor del portafolio
<b>Liquidación de operaciones</b>	Compras y Ventas 2 días hábiles de ejecutada la orden	<b>Diferencial*</b>	Este Fondo no ha utilizado diferencial en los últimos 12 meses

\* El Fondo de inversión ante condiciones desordenadas de mercado u operaciones inusuales, podrá aplicar a las operaciones de compraventa de sus acciones, un diferencial sobre el precio actualizado de valuación de dichas acciones, que haya determinado previamente, y conservarlo a favor de los inversionistas que permanecen en el Fondo.

## Prestadores de servicios

<b>Operadora</b>	HSBC Global Asset Management (México), S.A. de C.V., Sociedad Operadora de Fondos de Inversión, Grupo Financiero HSBC
<b>Distribuidora(s)</b>	HSBC México, S.A., Institución de Banca Múltiple Grupo Financiero HSBC
<b>Valuadora</b>	Operadora COVAF, S.A. de C.V., Sociedad Operadora Limitada de Fondos de Inversión
<b>Institución Calificadora de Valores</b>	N/A

## Advertencias

El Fondo de inversión no cuenta con garantía alguna del Gobierno Federal ni de las entidades de la administración pública paraestatal, ni de la sociedad Operadora ni del Grupo financiero al que, en su caso, esta última pertenezca. La inversión en el fondo se encuentra respaldada hasta por el monto de su patrimonio.

La autorización de los prospectos de información al público inversionista no implica certificación sobre la bondad de las acciones que emitan o sobre la solvencia, liquidez, calidad crediticia o desempeño futuro de los fondos, ni de los Activos Objeto de Inversión que conforman su cartera.

Ningún intermediario financiero, apoderado para celebrar operaciones con el público, o cualquier otra persona, está autorizado para proporcionar información o hacer declaración alguna adicional al contenido del presente documento o el prospecto de información al público inversionista, por lo que estas deberán entenderse como no autorizadas por el Fondo de inversión.

Para mayor información, visite la página electrónica de la Sociedad Operadora que administra el fondo de inversión y/o sociedad distribuidora(s), donde podrá consultar el prospecto de información al público inversionista actualizado del Fondo de inversión, así como la información actualizada sobre la cartera de inversiones.

El presente documento y el prospecto de información al público inversionista, son los únicos documentos de venta que reconoce el fondo de inversión como válidos.

## Centro de Atención al cliente

<b>Contacto</b>	Personas Físicas: Centro de Atención Bursátil Personas Morales: Insurance & Investments
<b>Número Telefónico</b>	<b>Personas Físicas: (01 55) 5721-1130</b> <b>Personas Morales: (01 55) 5721 5174, 5721 6595</b> <b>ó (01 55) 5721 5742</b>
<b>Horario</b>	Lunes a Viernes: 8:00 am a 6:00 pm

## Página(s) Electrónica(s)

<b>Página de internet Operadora</b>	www.assetmanagement.hsbc.com.mx
<b>Página de internet Distribuidora</b>	www.hsbc.com.mx



Administrado por HSBC Global Asset Management (México), S.A. de C.V., Sociedad Operadora de Fondos de Inversión, Grupo Financiero HSBC

Tipo	Fondo de Renta Variable	Clase y Serie Accionaria	Posibles adquirentes	Montos mínimos de inversión (\$)
Categoría	ESPECIALIZADO EN VALORES DE DEUDA	<b>BMX</b>	PERSONA MORAL	\$10,000.00
Clave de pizarra	HSBCDOL			
Calificación	NA			
Fecha de Autorización	13 de Junio de 2023			

**Importante:** El Valor de un fondo de inversión, cualquiera que sea su política de inversión, está sujeto a la fluctuación de los mercados, por lo que el inversionista puede obtener ganancias o pérdidas.

### Objetivo de inversión

Ofrecer al inversionista la opción de invertir principalmente en valores de deuda gubernamentales, bancarios y corporativos a través de ETFs denominados en dólares americanos con el objeto de aprovechar las situaciones de mercado y que ofrezcan un rendimiento competitivo con respecto a los rendimientos del índice de referencia, siempre que se cumpla con la especialización del Fondo. Complementariamente podrá invertir en valores de deuda gubernamentales, bancarios y corporativos nacionales o extranjeros en directo, certificados de depósito, depósitos a la vista y cuentas de cheques de entidades inclusive del exterior, así como en valores de renta variable a través de ETFs, TRACs y Fondos de Inversión de Renta Variable denominados en pesos o en dólares americanos. El horizonte de inversión del Fondo es de largo plazo y la permanencia mínima recomendada es de por lo menos 1 año.

### Información Relevante

Los fondos de inversión no cuentan con asamblea de accionistas, consejo de administración o comisario:

\*Las funciones de la asamblea de accionistas, así como las actividades del consejo de administración están encomendadas a HSBC Global Asset Management (México), S.A. de C.V., Sociedad Operadora de Fondos de Inversión, Grupo Financiero HSBC

\* La vigilancia del Fondo de inversión está asignada al contralor normativo de dicha sociedad operadora

**Valor en Riesgo (VaR) de la cartera de inversión respecto a sus activos netos: 1.80% con una probabilidad del 95%.**

Válida únicamente en condiciones normales de mercado.

La pérdida, que en un escenario pesimista (5 en 100 veces) puede enfrentar el fondo de inversión en un lapso de un día, es de \$18 pesos por cada \$1,000 invertidos.

(Este dato sólo es una estimación, las expectativas de pérdida podrían ser mayores, incluso por el monto total de la inversión realizada).

### Rendimiento y desempeño histórico

Serie accionaria : BMX

Índice(s) de Referencia: USD-MXN SPOT (PIP)

Tabla de rendimientos efectivos						
BMX	Último Mes	Últimos 3 Meses	Últimos 12 Meses	2023	2022	2021
Rendimiento bruto	-3.48%	-2.82%	-7.40%	-13.36%	-4.89%	3.97%
Rendimiento neto	-3.48%	-2.82%	-7.40%	-13.36%	-5.44%	3.37%
Tasa libre de riesgo (cetes 28 días)*	0.94%	2.79%	11.76%	11.71%	7.66%	4.58%
Rendimiento del índice de referencia o mercado: PIP_*_C_MXPUSD_V48						
ÍNDICE	-2.88%	-2.38%	-8.09%	-13.03%	-5.19%	2.92%

El rendimiento neto es después de comisiones y el que obtuvo el inversionista en el período.

La tasa libre de riesgo es una tasa que no incluye descuentos por comisiones, impuestos o cualquier otro gasto.

\* El desempeño del Fondo de Inversión en el pasado, no necesariamente es indicativo del desempeño que tendrá en el futuro.

### Régimen y política de Inversión

a) El Fondo seguirá una estrategia de administración activa.

b) Parámetros

	Min.	Max.
1. Valores de deuda gubernamentales, bancarios y corporativos a través de ETFs denominados en dólares americanos	80%	99.5%
2. Valores de Renta Variable a través de Fondos de Inversión, ETFs y TRACs	0.5%	20%
3. Certificados de depósito, depósitos a la vista y cuentas de cheques		19.5%
4. Valores de deuda gubernamentales, bancarios y corporativos nacionales o extranjeros en directo		19.5%
5. Valores denominados en dólares americanos	80%	100%
6. Valores denominados en pesos		20%
7. ETFs	80%	100%
8. Fondos de inversión de renta variable		20%
9. TRACs		20%
10. Reportos		20%

c) Política de inversión:

1. Principalmente en valores de deuda gubernamentales, bancarios y corporativos a través de ETFs denominados en dólares americanos.

2. El Fondo invertirá en ETFs con subyacentes en valores de Deuda y Renta Variable, acordes con el régimen de inversión, listados en el SIC o en otros mercados.

3. Complementariamente podrá invertir en certificados de depósito, depósitos a la vista y cuentas de cheques de entidades financieras inclusive del exterior, así como valores de deuda gubernamental, bancaria y corporativa en directo sean nacionales o extranjeros, que deberán contar con calificación mínima, al momento de la compra, de "A-" escala nacional

4. Valores de Renta Variable a través de ETFs, TRACs y Fondos de Inversión de Renta Variable así como en valores o contratos que las representen o se encuentren referidos a éstas.

5. Respecto a la inversión complementaria ésta podrá estar denominada en pesos o dólares americanos.

d) Índice o base de referencia. USD-MXN SPOT (PIP)

e) El Fondo podrá invertir en valores emitidos, aceptados o avalados por empresas del mismo consorcio al que pertenece la Operadora hasta en un 15% de su activo neto.

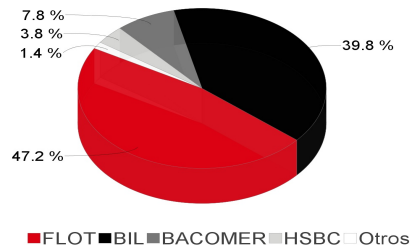
f) El Fondo se abstendrá de operar con instrumentos financieros derivados, valores estructurados o valores respaldados por activos y de realizar operaciones de préstamo de valores.

### Composición de la cartera de inversión:

Cartera de inversión al :27/mar/2024

	Clave de Pizarra	Emisora	Subyacente	Tipo	Monto	% Part
1	1ISP_FLOT_*	FLOT	Indices Deuda	Renta Variable	871,185,602	47%
2	1ISP_BIL_*	BIL	Indices Deuda	Renta Variable	735,906,954	40%
3	CHD_BACOMER_17401	BACOMER		Chequera	144,609,933	8%
4	CHD_HSBC_2603322	HSBC		Chequera	69,755,037	4%
5	1ISP_VOO_*	VOO	Indices RV	Renta Variable	15,527,046	1%
6	CHD_BSANT_0322538	BANSAN		Chequera	10,194,422	1%
Total					1,847,178,994	100%

### Por Sector de Actividad Económica



## Comisiones y remuneraciones por la prestación de servicios

### a) Comisiones pagadas directamente por el cliente

Concepto	Serie más representativa			
	BMX		BFS	
	%	\$	%	\$
Incumplimiento del plazo mínimo de permanencia	N/A	N/A	N/A	N/A
Incumplimiento del saldo mínimo de Inversión	N/A	N/A	N/A	N/A
Compra de acciones	N/A	N/A	N/A	N/A
Venta de acciones	N/A	N/A	N/A	N/A
Servicio por asesoría	N/A	N/A	N/A	N/A
Servicio de administración de acciones	N/A	N/A	N/A	N/A
Otras	N/A	N/A	N/A	N/A
Total	N/A	N/A	N/A	N/A

N/A - No Aplican comisiones pagadas por el cliente para estos conceptos

### b) Comisiones pagadas por el Fondo de Inversión

Concepto	Serie más representativa			
	BMX		BFS	
	%	\$	%	\$
Administración de activos	0.140%	\$1.40	0.440%	\$4.40
Administración Activos / sobre desempeño	0.000%	\$0.00	0.000%	\$0.00
Distribución de acciones	0.350%	\$3.50	1.050%	\$10.50
Valuación de acciones	0.000%	\$0.00	0.005%	\$0.05
Depósito de Activos Objeto de Inversión	0.000%	\$0.00	0.025%	\$0.25
Depósito de acciones	0.000%	\$0.00	0.000%	\$0.00
Contabilidad	0.000%	\$0.00	0.014%	\$0.14
Otras	0.000%	\$0.00	0.033%	\$0.33
Total	0.490%	\$4.90	1.568%	\$15.68

\*Monto por cada \$1,000 pesos

\*\* Las comisiones del cuadro están expresadas en términos anuales sin I.V.A.

\*\*\*El concepto Otras puede incluir costos administrativos, auditoría contable, cuotas de calificación del Fondo de Inversión, contabilidad fiscal, cuotas a Bolsas de Valores, inscripciones y cuotas a CNBV, Proveeduría de Precios, Reportaría y Servicios Fiscales.

\*\*\*\* ND - No disponible

## Política para la compra-venta de acciones

<b>Plazo mínimo de permanencia</b>	No hay plazo mínimo de permanencia, sin embargo, revisar las políticas de operación y liquidación del fondo	<b>Liquidez</b>	Diaria
<b>Recepción de órdenes</b>	Compras y Ventas todos los días hábiles bancarios	<b>Horario</b>	Entre las 8:00 y las 13:30 horas tiempo de la Ciudad de México. Con excepción de la serie BNF que cierra su operación a las 14:00 horas. Información adicional ver el punto 2 inciso b) numerales i), ii) y iii) del Prospecto.
<b>Ejecución de operaciones</b>	Compras y Ventas el mismo día de su recepción	<b>Límites de recompra</b>	10% del valor del portafolio
<b>Liquidación de operaciones</b>	Compras y Ventas 2 días hábiles de ejecutada la orden	<b>Diferencial*</b>	Este Fondo no ha utilizado diferencial en los últimos 12 meses

\* El Fondo de inversión ante condiciones desordenadas de mercado u operaciones inusuales, podrá aplicar a las operaciones de compraventa de sus acciones, un diferencial sobre el precio actualizado de valuación de dichas acciones, que haya determinado previamente, y conservarlo a favor de los inversionistas que permanecen en el Fondo.

## Prestadores de servicios

<b>Operadora</b>	HSBC Global Asset Management (México), S.A. de C.V., Sociedad Operadora de Fondos de Inversión, Grupo Financiero HSBC
<b>Distribuidora(s)</b>	HSBC México, S.A., Institución de Banca Múltiple Grupo Financiero HSBC
<b>Valuadora</b>	Operadora COVAF, S.A. de C.V., Sociedad Operadora Limitada de Fondos de Inversión
<b>Institución Calificadora de Valores</b>	N/A

## Advertencias

El Fondo de inversión no cuenta con garantía alguna del Gobierno Federal ni de las entidades de la administración pública paraestatal, ni de la sociedad Operadora ni del Grupo financiero al que, en su caso, esta última pertenezca. La inversión en el fondo se encuentra respaldada hasta por el monto de su patrimonio.

La autorización de los prospectos de información al público inversionista no implica certificación sobre la bondad de las acciones que emitan o sobre la solvencia, liquidez, calidad crediticia o desempeño futuro de los fondos, ni de los Activos Objeto de Inversión que conforman su cartera.

Ningún intermediario financiero, apoderado para celebrar operaciones con el público, o cualquier otra persona, está autorizado para proporcionar información o hacer declaración alguna adicional al contenido del presente documento o el prospecto de información al público inversionista, por lo que estas deberán entenderse como no autorizadas por el Fondo de inversión.

Para mayor información, visite la página electrónica de la Sociedad Operadora que administra el fondo de inversión y/o sociedad distribuidora(s), donde podrá consultar el prospecto de información al público inversionista actualizado del Fondo de inversión, así como la información actualizada sobre la cartera de inversiones.

El presente documento y el prospecto de información al público inversionista, son los únicos documentos de venta que reconoce el fondo de inversión como válidos.

## Centro de Atención al cliente

<b>Contacto</b>	Personas Físicas: Centro de Atención Bursátil Personas Morales: Insurance & Investments
<b>Número Telefónico</b>	<b>Personas Físicas: (01 55) 5721-1130</b> <b>Personas Morales: (01 55) 5721 5174, 5721 6595</b> <b>ó (01 55) 5721 5742</b>
<b>Horario</b>	Lunes a Viernes: 8:00 am a 6:00 pm

## Página(s) Electrónica(s)

<b>Página de internet Operadora</b>	www.assetmanagement.hsbc.com.mx
<b>Página de internet Distribuidora</b>	www.hsbc.com.mx

Administrado por HSBC Global Asset Management (México), S.A. de C.V., Sociedad Operadora de Fondos de Inversión, Grupo Financiero HSBC

Tipo	Fondo de Renta Variable	Clase y Serie Accionaria		Posibles adquirentes		Montos mínimos de inversión (\$)	
Categoría	ESPECIALIZADO EN VALORES DE DEUDA	BNF	FONDOS DE INVERSIÓN ADMINISTRADOS POR LA OPERADORA	\$100.00			
Clave de pizarra	HSBCDOL						
Calificación	NA						
Fecha de Autorización	13 de Junio de 2023						

**Importante:** El Valor de un fondo de inversión, cualquiera que sea su política de inversión, está sujeto a la fluctuación de los mercados, por lo que el inversionista puede obtener ganancias o pérdidas.

### Objetivo de inversión

Ofrecer al inversionista la opción de invertir principalmente en valores de deuda gubernamentales, bancarios y corporativos a través de ETFs denominados en dólares americanos con el objeto de aprovechar las situaciones de mercado y que ofrezcan un rendimiento competitivo con respecto a los rendimientos del índice de referencia, siempre que se cumpla con la especialización del Fondo. Complementariamente podrá invertir en valores de deuda gubernamentales, bancarios y corporativos nacionales o extranjeros en directo, certificados de depósito, depósitos a la vista y cuentas de cheques de entidades inclusive del exterior, así como en valores de renta variable a través de ETFs, TRACs y Fondos de Inversión de Renta Variable denominados en pesos o en dólares americanos. El horizonte de inversión del Fondo es de largo plazo y la permanencia mínima recomendada es de por lo menos 1 año.

### Información Relevante

Los fondos de inversión no cuentan con asamblea de accionistas, consejo de administración o comisario:

\*Las funciones de la asamblea de accionistas, así como las actividades del consejo de administración están encomendadas a HSBC Global Asset Management (México), S.A. de C.V., Sociedad Operadora de Fondos de Inversión, Grupo Financiero HSBC

\* La vigilancia del Fondo de inversión está asignada al contralor normativo de dicha sociedad operadora

**Valor en Riesgo (VaR) de la cartera de inversión respecto a sus activos netos: 1.80% con una probabilidad del 95%.**

Válida únicamente en condiciones normales de mercado.

La pérdida, que en un escenario pesimista (5 en 100 veces) puede enfrentar el fondo de inversión en un lapso de un día, es de \$18 pesos por cada \$1,000 invertidos.

(Este dato sólo es una estimación, las expectativas de pérdida podrían ser mayores, incluso por el monto total de la inversión realizada).

### Rendimiento y desempeño histórico

Serie accionaria : BNF

Índice(s) de Referencia: USD-MXN SPOT (PIP)

Tabla de rendimientos efectivos						
BNF	Último Mes	Últimos 3 Meses	Últimos 12 Meses	2023	2022	2021
Rendimiento bruto	-2.26%	-1.22%	-3.13%	-8.61%	-4.64%	3.34%
Rendimiento neto	-2.26%	-1.22%	-3.13%	-8.61%	-4.86%	3.10%
Tasa libre de riesgo (cetes 28 días)*	0.94%	2.79%	11.76%	11.71%	7.66%	4.58%
Rendimiento del índice de referencia o mercado: PIP_*C_MXPUSD_V48						
ÍNDICE	-2.88%	-2.38%	-8.09%	-13.03%	-5.19%	2.92%

El rendimiento neto es después de comisiones y el que obtuvo el inversionista en el período.

La tasa libre de riesgo es una tasa que no incluye descuentos por comisiones, impuestos o cualquier otro gasto.

\* El desempeño del Fondo de Inversión en el pasado, no necesariamente es indicativo del desempeño que tendrá en el futuro.

### Régimen y política de Inversión

a) El Fondo seguirá una estrategia de administración activa.

b) Parámetros

	Min.	Max.
1. Valores de deuda gubernamentales, bancarios y corporativos a través de ETFs denominados en dólares americanos	80%	99.5%
2. Valores de Renta Variable a través de Fondos de Inversión, ETFs y TRACs	0.5%	20%
3. Certificados de depósito, depósitos a la vista y cuentas de cheques		19.5%
4. Valores de deuda gubernamentales, bancarios y corporativos nacionales o extranjeros en directo		19.5%
5. Valores denominados en dólares americanos	80%	100%
6. Valores denominados en pesos		20%
7. ETFs	80%	100%
8. Fondos de inversión de renta variable		20%
9. TRACs		20%
10. Reportos		20%

c) Política de inversión:

1. Principalmente en valores de deuda gubernamentales, bancarios y corporativos a través de ETFs denominados en dólares americanos.

2. El Fondo invertirá en ETFs con subyacentes en valores de Deuda y Renta Variable, acordes con el régimen de inversión, listados en el SIC o en otros mercados.

3. Complementariamente podrá invertir en certificados de depósito, depósitos a la vista y cuentas de cheques de entidades financieras inclusive del exterior, así como valores de deuda gubernamental, bancaria y corporativa en directo sean nacionales o extranjeros, que deberán contar con calificación mínima, al momento de la compra, de "A-" escala nacional

4. Valores de Renta Variable a través de ETFs, TRACs y Fondos de Inversión de Renta Variable así como en valores o contratos que las representen o se encuentren referidos a éstas.

5. Respecto a la inversión complementaria ésta podrá estar denominada en pesos o dólares americanos.

d) Índice o base de referencia. USD-MXN SPOT (PIP)

e) El Fondo podrá invertir en valores emitidos, aceptados o avalados por empresas del mismo consorcio al que pertenece la Operadora hasta en un 15% de su activo neto.

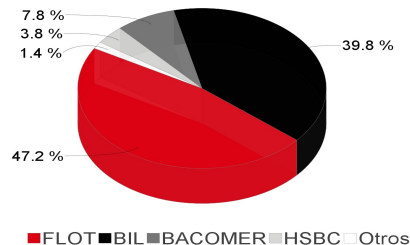
f) El Fondo se abstendrá de operar con instrumentos financieros derivados, valores estructurados o valores respaldados por activos y de realizar operaciones de préstamo de valores.

### Composición de la cartera de inversión:

Cartera de inversión al :27/mar/2024

	Clave de Pizarra	Emisora	Subyacente	Tipo	Monto	% Part
1	1ISP_FLOT_*	FLOT	Indices Deuda	Renta Variable	871,185,602	47%
2	1ISP_BIL_*	BIL	Indices Deuda	Renta Variable	735,906,954	40%
3	CHD_BACOMER_17401	BACOMER		Chequera	144,609,933	8%
4	CHD_HSBC_2603322	HSBC		Chequera	69,755,037	4%
5	1ISP_VOO_*	VOO	Indices RV	Renta Variable	15,527,046	1%
6	CHD_BSANT_0322538	BANSAN		Chequera	10,194,422	1%
Total					1,847,178,994	100%

### Por Sector de Actividad Económica



## Comisiones y remuneraciones por la prestación de servicios

### a) Comisiones pagadas directamente por el cliente

Concepto	Serie más representativa			
	BNF		BFS	
	%	\$	%	\$
Incumplimiento del plazo mínimo de permanencia	N/A	N/A	N/A	N/A
Incumplimiento del saldo mínimo de Inversión	N/A	N/A	N/A	N/A
Compra de acciones	N/A	N/A	N/A	N/A
Venta de acciones	N/A	N/A	N/A	N/A
Servicio por asesoría	N/A	N/A	N/A	N/A
Servicio de administración de acciones	N/A	N/A	N/A	N/A
Otras	N/A	N/A	N/A	N/A
Total	N/A	N/A	N/A	N/A

N/A - No Aplican comisiones pagadas por el cliente para estos conceptos

### b) Comisiones pagadas por el Fondo de Inversión

Concepto	Serie más representativa			
	BNF		BFS	
	%	\$	%	\$
Administración de activos	0.190%	\$1.90	0.440%	\$4.40
Administración Activos / sobre desempeño	0.000%	\$0.00	0.000%	\$0.00
Distribución de acciones	0.000%	\$0.00	1.050%	\$10.50
Valuación de acciones	0.000%	\$0.00	0.005%	\$0.05
Depósito de Activos Objeto de Inversión	0.000%	\$0.00	0.025%	\$0.25
Depósito de acciones	0.000%	\$0.00	0.000%	\$0.00
Contabilidad	0.000%	\$0.00	0.014%	\$0.14
Otras	0.000%	\$0.00	0.033%	\$0.33
Total	0.190%	\$1.90	1.568%	\$15.68

\*Monto por cada \$1,000 pesos

\*\* Las comisiones del cuadro están expresadas en términos anuales sin I.V.A.

\*\*\*El concepto Otras puede incluir costos administrativos, auditoría contable, cuotas de calificación del Fondo de Inversión, contabilidad fiscal, cuotas a Bolsas de Valores, inscripciones y cuotas a CNBV, Proveeduría de Precios, Reportaría y Servicios Fiscales.

\*\*\*\* ND - No disponible

### Política para la compra-venta de acciones

<b>Plazo mínimo de permanencia</b>	No hay plazo mínimo de permanencia, sin embargo, revisar las políticas de operación y liquidación del fondo	<b>Liquidez</b>	Diaria
<b>Recepción de órdenes</b>	Compras y Ventas todos los días hábiles bancarios	<b>Horario</b>	Entre las 8:00 y las 13:30 horas tiempo de la Ciudad de México. Con excepción de la serie BNF que cierra su operación a las 14:00 horas. Información adicional ver el punto 2 inciso b) numerales i), ii) y iii) del Prospecto.
<b>Ejecución de operaciones</b>	Compras y Ventas el mismo día de su recepción	<b>Límites de recompra</b>	10% del valor del portafolio
<b>Liquidación de operaciones</b>	Compras y Ventas 2 días hábiles de ejecutada la orden	<b>Diferencial*</b>	Este Fondo no ha utilizado diferencial en los últimos 12 meses

\* El Fondo de inversión ante condiciones desordenadas de mercado u operaciones inusuales, podrá aplicar a las operaciones de compraventa de sus acciones, un diferencial sobre el precio actualizado de valuación de dichas acciones, que haya determinado previamente, y conservarlo a favor de los inversionistas que permanecen en el Fondo.

### Prestadores de servicios

<b>Operadora</b>	HSBC Global Asset Management (México), S.A. de C.V., Sociedad Operadora de Fondos de Inversión, Grupo Financiero HSBC
<b>Distribuidora(s)</b>	HSBC México, S.A., Institución de Banca Múltiple Grupo Financiero HSBC
<b>Valuadora</b>	Operadora COVAF, S.A. de C.V., Sociedad Operadora Limitada de Fondos de Inversión
<b>Institución Calificadora de Valores</b>	N/A

### Advertencias

El Fondo de inversión no cuenta con garantía alguna del Gobierno Federal ni de las entidades de la administración pública paraestatal, ni de la sociedad Operadora ni del Grupo financiero al que, en su caso, esta última pertenezca. La inversión en el fondo se encuentra respaldada hasta por el monto de su patrimonio.

La autorización de los prospectos de información al público inversionista no implica certificación sobre la bondad de las acciones que emitan o sobre la solvencia, liquidez, calidad crediticia o desempeño futuro de los fondos, ni de los Activos Objeto de Inversión que conforman su cartera.

Ningún intermediario financiero, apoderado para celebrar operaciones con el público, o cualquier otra persona, está autorizado para proporcionar información o hacer declaración alguna adicional al contenido del presente documento o el prospecto de información al público inversionista, por lo que estas deberán entenderse como no autorizadas por el Fondo de inversión.

Para mayor información, visite la página electrónica de la Sociedad Operadora que administra el fondo de inversión y/o sociedad distribuidora(s), donde podrá consultar el prospecto de información al público inversionista actualizado del Fondo de inversión, así como la información actualizada sobre la cartera de inversiones.

El presente documento y el prospecto de información al público inversionista, son los únicos documentos de venta que reconoce el fondo de inversión como válidos.

### Centro de Atención al cliente

<b>Contacto</b>	Personas Físicas: Centro de Atención Bursátil Personas Morales: Insurance & Investments
<b>Número Telefónico</b>	<b>Personas Físicas: (01 55) 5721-1130</b> <b>Personas Morales: (01 55) 5721 5174, 5721 6595</b> <b>ó (01 55) 5721 5742</b>
<b>Horario</b>	Lunes a Viernes: 8:00 am a 6:00 pm

### Página(s) Electrónica(s)

<b>Página de internet Operadora</b>	www.assetmanagement.hsbc.com.mx
<b>Página de internet Distribuidora</b>	www.hsbc.com.mx