

Administrado por HSBC Global Asset Management (México), S.A. de C.V., Sociedad Operadora de Fondos de Inversión, Grupo Financiero HSBC

Tipo	Instrumentos de Deuda	Clase y Serie Accionaria	Posibles adquirentes	Montos mínimos de inversión (\$)
Categoría	MEDIANO PLAZO	A	CAPITAL FIJO	CAPITAL FIJO
Clave de pizarra	HSBCEMP			
Calificación	Escala Homogénea: AAA/1 Escala Moody's: Aaa.mx/MRA1			
Fecha de Autorización	30 de Septiembre de 2021			

Importante: El Valor de un fondo de inversión, cualquiera que sea su política de inversión, está sujeto a la fluctuación de los mercados, por lo que el inversionista puede obtener ganancias o pérdidas.

Objetivo de inversión

Ofrecer al inversionista la opción de invertir sus recursos en instrumentos de deuda gubernamental, bancaria y corporativa, valores respaldados por activos y depósitos bancarios, que le brinden, disponibilidad diaria de sus recursos, denominados mayoritariamente en pesos, aun cuando pudiera mantener en menor proporción instrumentos denominados en UDIs y/o moneda extranjera. El Fondo busca tener una rentabilidad similar a un índice la tasa de inversión a un día del mercado de dinero mexicano FTSE-PIPFONDEO-B. El horizonte de inversión del Fondo es entre corto y mediano plazo y la permanencia mínima recomendada es de 1 mes.

Información Relevante

Los fondos de inversión no cuentan con asamblea de accionistas, consejo de administración o comisario:

*Las funciones de la asamblea de accionistas, así como las actividades del consejo de administración están encomendadas a HSBC Global Asset Management (México), S.A. de C.V., Sociedad Operadora de Fondos de Inversión, Grupo Financiero HSBC

* La vigilancia del Fondo de inversión está asignada al contralor normativo de dicha sociedad operadora

Valor en Riesgo (VaR) de la cartera de inversión respecto a sus activos netos: 0.09% con una probabilidad del 95%.

Válida únicamente en condiciones normales de mercado.

La pérdida, que en un escenario pesimista (5 en 100 veces) puede enfrentar el fondo de inversión en un lapso de un día, es de \$0.90 pesos por cada \$1,000 invertidos.

(Este dato sólo es una estimación, las expectativas de pérdida podrían ser mayores, incluso por el monto total de la inversión realizada).

Rendimiento y desempeño histórico

Serie accionaria : A

Índice(s) de Referencia: FTSE PIPFondeo-B(100.0%)

Tabla de rendimientos anualizados (Nominales)						
A	Último Mes	Últimos 3 Meses	Últimos 12 Meses	2023	2022	2021
Rendimiento bruto	12.09%	12.15%	12.25%	12.13%	8.09%	4.61%
Rendimiento neto	11.16%	11.22%	11.63%	11.62%	7.75%	3.09%
Tasa libre de riesgo (cetes 28 días)*	11.50%	11.65%	11.63%	11.54%	7.58%	4.52%
Rendimiento del índice de referencia o mercado: PIPFondeo-B						
ÍNDICE	11.88%	11.91%	11.92%	11.79%	7.89%	4.49%

El rendimiento neto es después de comisiones y el que obtuvo el inversionista en el período.

La tasa libre de riesgo es una tasa que no incluye descuentos por comisiones, impuestos o cualquier otro gasto.

* El desempeño del Fondo de Inversión en el pasado, no necesariamente es indicativo del desempeño que tendrá en el futuro.

** Para mayor precisión en el cálculo de los rendimientos de este período (fin de semana y días inhábiles), el número de días es el mismo al utilizado para el cálculo del precio.

Régimen y política de Inversión

a) El Fondo seguirá una estrategia de administración activa.

b) Parámetros

	Min.	Max.
1. Valores de deuda gubernamental	30%	100%
2. Valores de Deuda Bancaria y Depósitos Bancarios	0%	70%
3. Valores de Deuda Corporativa	0%	70%
4. Valores respaldados por Activos	0%	30%
5. Valores Extranjeros Gubernamentales, Bancarios y Corporativos	0%	30%
6. Valores en pesos	51%	100%
7. Valores en Moneda Extranjera y/o UDIs	0%	49%
8. Reportos	0%	40%
9. Valores de fácil realización y/o valores con vencimiento menor a 3 meses	15%	
10. Valores emitidos, aceptados o avalados por empresas del mismo consorcio al que pertenece la Operadora.	0%	15%

c) Política de inversión:

1. En instrumentos de deuda gubernamentales, emitidos, aceptados o avalados por el Gobierno Federal y/o Banco de México.

2. Principalmente en instrumentos tipo cupón cero y sobretasados (tasa variable), y en una menor proporción en instrumentos de tasa fija, también mantendrá un porcentaje invertido en reporto de instrumentos gubernamentales y/o bancarios.

3. Mayoritariamente en instrumentos denominados en pesos, aún cuando pudiera mantener en menor proporción instrumentos denominados en udis y/o moneda extranjera.

4. Mayoritariamente en instrumentos de corto y mediano plazo.

d) Índice o base de referencia: FTSE-PIPFONDEO-B

e) El Fondo podrá invertir en valores de fácil realización y/o valores con vencimiento menor a 3 meses, como mínimo 15%.

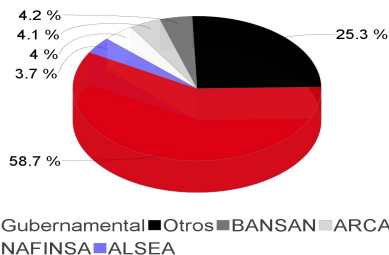
f) El Fondo se abstendrá de operar con instrumentos financieros derivados, valores estructurados y certificados bursátiles fiduciarios, con excepción de valores respaldados por activos.

Composición de la cartera de inversión:

Cartera de inversión al :27/mar/2024

	Clave de Pizarra	Emisora	Subyacente	Tipo	Monto	% Part
1	LF_BONDEF_260604	GUBERNAMENTAL		Deuda	100,248,535	7%
2	LF_BONDEF_250619	GUBERNAMENTAL		Deuda	100,033,436	7%
3	LF_BONDEF_250130	GUBERNAMENTAL		Deuda	99,544,086	7%
4	LF_BONDEF_251002	GUBERNAMENTAL		Deuda	80,269,907	6%
5	IM_BPAG28_250508	GUBERNAMENTAL		Deuda	70,300,580	5%
6	91_ALSEA_19	ALSEA		Deuda	50,315,714	4%
7	LF_BONDEF_241003	GUBERNAMENTAL		Deuda	50,144,355	4%
8	IM_BPAG28_251106	GUBERNAMENTAL		Deuda	43,573,290	3%
9	IM_BPAG28_241107	GUBERNAMENTAL		Deuda	40,031,995	3%
10	LF_BONDEF_251204	GUBERNAMENTAL		Deuda	39,973,221	3%
Otros					671,317,679	50%
Total					1,345,752,800	100%

Por Sector de Actividad Económica



Comisiones y remuneraciones por la prestación de servicios

a) Comisiones pagadas directamente por el cliente

Concepto	Serie más representativa			
	A		BME1	
	%	\$	%	\$
Incumplimiento del plazo mínimo de permanencia	N/A	N/A	N/A	N/A
Incumplimiento del saldo mínimo de Inversión	N/A	N/A	N/A	N/A
Compra de acciones	N/A	N/A	N/A	N/A
Venta de acciones	N/A	N/A	N/A	N/A
Servicio por asesoría	N/A	N/A	N/A	N/A
Servicio de administración de acciones	N/A	N/A	N/A	N/A
Otras	N/A	N/A	N/A	N/A
Total	N/A	N/A	N/A	N/A

b) Comisiones pagadas por el Fondo de Inversión

Concepto	Serie más representativa			
	A		BME1	
	%	\$	%	\$
Administración de activos	0.190%	\$1.90	0.260%	\$2.60
Administración Activos / sobre desempeño	0.000%	\$0.00	0.000%	\$0.00
Distribución de acciones	0.000%	\$0.00	0.630%	\$6.30
Valuación de acciones	0.007%	\$0.07	0.006%	\$0.06
Depósito de Activos Objeto de Inversión	0.015%	\$0.15	0.015%	\$0.15
Depósito de acciones	0.000%	\$0.00	0.000%	\$0.00
Contabilidad	0.013%	\$0.13	0.013%	\$0.13
Otras	0.041%	\$0.41	0.040%	\$0.40
Total	0.265%	\$2.65	0.965%	\$9.65

*Monto por cada \$1,000 pesos

** Las comisiones del cuadro están expresadas en términos anuales sin I.V.A.

***El concepto Otras puede incluir costos administrativos, auditoría contable, cuotas de calificación del Fondo de Inversión, contabilidad fiscal, cuotas a Bolsas de Valores, inscripciones y cuotas a CNBV, Proveeduría de Precios, Reportería y Servicios Fiscales.

**** ND - No disponible

Política para la compra-venta de acciones

Plazo mínimo de permanencia	No hay plazo mínimo de permanencia, sin embargo, revisar las políticas de operación y liquidación del fondo	Liquidez	Diaria
Recepción de órdenes	Compras y Ventas todos los días hábiles bancarios	Horario	Entre las 8:00 y las 13:30 horas tiempo de la Ciudad de México. Con excepción de la serie BNF que cierra su operación a las 14:00 horas. Información adicional ver el punto 2 inciso b) numerales i), ii) y iii) de este Prospecto.
Ejecución de operaciones	Compras y Ventas el mismo día de su recepción	Límites de recompra	15% del valor del portafolio del Fondo del día anterior
Liquidación de operaciones	Compras y Ventas el mismo día de su ejecución	Diferencial*	Este Fondo no ha utilizado diferencial en los últimos 12 meses

* El Fondo de inversión ante condiciones desordenadas de mercado u operaciones inusuales, podrá aplicar a las operaciones de compraventa de sus acciones, un diferencial sobre el precio actualizado de valuación de dichas acciones, que haya determinado previamente, y conservarlo a favor de los inversionistas que permanecen en el Fondo.

Prestadores de servicios

Operadora	HSBC Global Asset Management (México), S.A. de C.V., Sociedad Operadora de Fondos de Inversión, Grupo Financiero HSBC
Distribuidora(s)	HSBC México, S.A., Institución de Banca Múltiple Grupo Financiero HSBC
Valuadora	Operadora COVAF, S.A. de C.V., Sociedad Operadora Limitada de Fondos de Inversión
Institución Calificadora de Valores	Moody's de México, S.A. de C.V.

Centro de Atención al cliente

Contacto	Personas Físicas: Centro de Atención Bursátil Personas Morales: Insurance & Investments
Número Telefónico	Personas Físicas: (01 55) 5721-1130 Personas Morales: (01 55) 5721 5174, 5721 6595 ó (01 55) 5721 5742
Horario	Lunes a Viernes: 8:00 am a 6:00 pm

Página(s) Electrónica(s)

Página de internet Operadora	https://www.assetmanagement.hsbc.com.mx
Página de internet Distribuidora	www.hsbc.com.mx

Información sobre comisiones y remuneraciones

Algunos prestadores de servicios pueden establecer acuerdos con el Fondo de Inversión y ofrecerle descuentos por sus servicios. Para conocer de su existencia y el posible beneficio para usted, pregunte con su distribuidor.

El prospecto de información contiene un mayor detalle de los conflictos de intereses a los que pudiera estar sujeto cualquier prestador de servicios del Fondo de inversión.

Advertencias

El Fondo de inversión no cuenta con garantía alguna del Gobierno Federal ni de las entidades de la administración pública paraestatal, ni de la sociedad Operadora ni del Grupo financiero al que, en su caso, esta última pertenezca. La inversión en el fondo se encuentra respaldada hasta por el monto de su patrimonio.

La autorización de los prospectos de información al público inversionista no implica certificación sobre la bondad de las acciones que emitan o sobre la solvencia, liquidez, calidad crediticia o desempeño futuro de los fondos, ni de los Activos Objeto de Inversión que conforman su cartera.

Ningún intermediario financiero, apoderado para celebrar operaciones con el público, o cualquier otra persona, está autorizado para proporcionar información o hacer declaración alguna adicional al contenido del presente documento o el prospecto de información al público inversionista, por lo que estas deberán entenderse como no autorizadas por el Fondo de inversión.

Para mayor información, visite la página electrónica de la Sociedad Operadora que administra el fondo de inversión y/o sociedad distribuidora(s), donde podrá consultar el prospecto de información al público inversionista actualizado del Fondo de inversión, así como la información actualizada sobre la cartera de inversiones.

El presente documento y el prospecto de información al público inversionista, son los únicos documentos de venta que reconoce el fondo de inversión como válidos.

Administrado por HSBC Global Asset Management (México), S.A. de C.V., Sociedad Operadora de Fondos de Inversión, Grupo Financiero HSBC

Tipo	Instrumentos de Deuda	Clase y Serie Accionaria	Posibles adquirentes	Montos mínimos de inversión (\$)
Categoría	MEDIANO PLAZO	B11	PERSONA MORAL NO SUJETA A RETENCIÓN CON CONTRATO DE GESTIÓN DE INVERSIONES	-
Clave de pizarra	HSBCEMP			
Calificación	Escala Homogénea: AAA/1 Escala Moody's: Aaa.mx/MRA1			
Fecha de Autorización	30 de Septiembre de 2021			

Importante: El Valor de un fondo de inversión, cualquiera que sea su política de inversión, está sujeto a la fluctuación de los mercados, por lo que el inversionista puede obtener ganancias o pérdidas.

Objetivo de inversión

Ofrecer al inversionista la opción de invertir sus recursos en instrumentos de deuda gubernamental, bancaria y corporativa, valores respaldados por activos y depósitos bancarios, que le brinden, disponibilidad diaria de sus recursos, denominados mayoritariamente en pesos, aun cuando pudiera mantener en menor proporción instrumentos denominados en UDIs y/o moneda extranjera. El Fondo busca tener una rentabilidad similar a un índice la tasa de inversión a un día del mercado de dinero mexicano FTSE-PIPFONDEO-B. El horizonte de inversión del Fondo es entre corto y mediano plazo y la permanencia mínima recomendada es de 1 mes.

Información Relevante

Los fondos de inversión no cuentan con asamblea de accionistas, consejo de administración o comisario:

*Las funciones de la asamblea de accionistas, así como las actividades del consejo de administración están encomendadas a HSBC Global Asset Management (México), S.A. de C.V., Sociedad Operadora de Fondos de Inversión, Grupo Financiero HSBC

* La vigilancia del Fondo de inversión está asignada al contralor normativo de dicha sociedad operadora

Valor en Riesgo (VaR) de la cartera de inversión respecto a sus activos netos: 0.09% con una probabilidad del 95%.

Válida únicamente en condiciones normales de mercado.

La pérdida, que en un escenario pesimista (5 en 100 veces) puede enfrentar el fondo de inversión en un lapso de un día, es de \$0.90 pesos por cada \$1,000 invertidos.

(Este dato sólo es una estimación, las expectativas de pérdida podrían ser mayores, incluso por el monto total de la inversión realizada).

Rendimiento y desempeño histórico

Serie accionaria : B11

Índice(s) de Referencia: FTSE PIPFondeo-B(100.0%)

Tabla de rendimientos anualizados (Nominales)						
B11	Último Mes	Últimos 3 Meses	Últimos 12 Meses	2023	2022	2021
Rendimiento bruto	12.09%	12.15%	12.25%	12.13%	8.10%	4.70%
Rendimiento neto	12.00%	12.06%	12.16%	12.05%	8.08%	4.68%
Tasa libre de riesgo (cetes 28 días)*	11.50%	11.65%	11.63%	11.54%	7.58%	4.52%
Rendimiento del índice de referencia o mercado: PIPFondeo-B						
ÍNDICE	11.88%	11.91%	11.92%	11.79%	7.89%	4.49%

El rendimiento neto es después de comisiones y el que obtuvo el inversionista en el período.

La tasa libre de riesgo es una tasa que no incluye descuentos por comisiones, impuestos o cualquier otro gasto.

* El desempeño del Fondo de Inversión en el pasado, no necesariamente es indicativo del desempeño que tendrá en el futuro.

** Para mayor precisión en el cálculo de los rendimientos de este periodo (fines de semana y días inhábiles), el número de días es el mismo al utilizado para el cálculo del precio.

Régimen y política de Inversión

a) El Fondo seguirá una estrategia de administración activa.

b) Parámetros

	Min.	Max.
1. Valores de deuda gubernamental	30%	100%
2. Valores de Deuda Bancaria y Depósitos Bancarios	0%	70%
3. Valores de Deuda Corporativa	0%	70%
4. Valores respaldados por Activos	0%	30%
5. Valores Extranjeros Gubernamentales, Bancarios y Corporativos	0%	30%
6. Valores en pesos	51%	100%
7. Valores en Moneda Extranjera y/o UDIs	0%	49%
8. Reportos	0%	40%
9. Valores de fácil realización y/o valores con vencimiento menor a 3 meses	15%	
10. Valores emitidos, aceptados o avalados por empresas del mismo consorcio al que pertenece la Operadora.	0%	15%

c) Política de inversión:

1. En instrumentos de deuda gubernamentales, emitidos, aceptados o avalados por el Gobierno Federal y/o Banco de México.

2. Principalmente en instrumentos tipo cupón cero y sobretasados (tasa variable), y en una menor proporción en instrumentos de tasa fija, también mantendrá un porcentaje invertido en reporto de instrumentos gubernamentales y/o bancarios.

3. Mayoritariamente en instrumentos denominados en pesos, aún cuando pudiera mantener en menor proporción instrumentos denominados en udis y/o moneda extranjera.

4. Mayoritariamente en instrumentos de corto y mediano plazo.

d) Índice o base de referencia: FTSE-PIPFONDEO-B

e) El Fondo podrá invertir en valores de fácil realización y/o valores con vencimiento menor a 3 meses, como mínimo 15%.

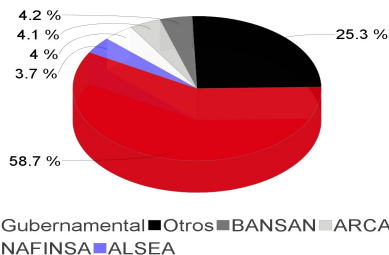
f) El Fondo se abstendrá de operar con instrumentos financieros derivados, valores estructurados y certificados bursátiles fiduciarios, con excepción de valores respaldados por activos.

Composición de la cartera de inversión:

Cartera de inversión al :27/mar/2024

	Clave de Pizarra	Emisora	Subyacente	Tipo	Monto	% Part
1	LF_BONDES_F_260604	GUBERNAMENTAL		Deuda	100,248,535	7%
2	LF_BONDES_F_250619	GUBERNAMENTAL		Deuda	100,033,436	7%
3	LF_BONDES_F_250130	GUBERNAMENTAL		Deuda	99,544,086	7%
4	LF_BONDES_F_251002	GUBERNAMENTAL		Deuda	80,269,907	6%
5	IM_BPAG28_250508	GUBERNAMENTAL		Deuda	70,300,580	5%
6	91_ALSEA_19	ALSEA		Deuda	50,315,714	4%
7	LF_BONDES_F_241003	GUBERNAMENTAL		Deuda	50,144,355	4%
8	IM_BPAG28_251106	GUBERNAMENTAL		Deuda	43,573,290	3%
9	IM_BPAG28_241107	GUBERNAMENTAL		Deuda	40,031,995	3%
10	LF_BONDES_F_251204	GUBERNAMENTAL		Deuda	39,973,221	3%
Otros					671,317,679	50%
Total					1,345,752,800	100%

Por Sector de Actividad Económica



Comisiones y remuneraciones por la prestación de servicios

a) Comisiones pagadas directamente por el cliente

Concepto	Serie más representativa			
	BI1		BME1	
	%	\$	%	\$
Incumplimiento del plazo mínimo de permanencia	N/A	N/A	N/A	N/A
Incumplimiento del saldo mínimo de Inversión	N/A	N/A	N/A	N/A
Compra de acciones	N/A	N/A	N/A	N/A
Venta de acciones	N/A	N/A	N/A	N/A
Servicio por asesoría	N/A	N/A	N/A	N/A
Servicio de administración de acciones	N/A	N/A	N/A	N/A
Otras	N/A	N/A	N/A	N/A
Total	N/A	N/A	N/A	N/A

b) Comisiones pagadas por el Fondo de Inversión

Concepto	Serie más representativa			
	BI1		BME1	
	%	\$	%	\$
Administración de activos	0.000%	\$0.00	0.260%	\$2.60
Administración Activos / sobre desempeño	0.000%	\$0.00	0.000%	\$0.00
Distribución de acciones	0.000%	\$0.00	0.630%	\$6.30
Valuación de acciones	0.000%	\$0.00	0.006%	\$0.06
Depósito de Activos Objeto de Inversión	0.026%	\$0.26	0.015%	\$0.15
Depósito de acciones	0.000%	\$0.00	0.000%	\$0.00
Contabilidad	0.000%	\$0.00	0.013%	\$0.13
Otras	0.000%	\$0.00	0.040%	\$0.40
Total	0.026%	\$0.26	0.965%	\$9.65

*Monto por cada \$1,000 pesos

** Las comisiones del cuadro están expresadas en términos anuales sin I.V.A.

***El concepto Otras puede incluir costos administrativos, auditoría contable, cuotas de calificación del Fondo de Inversión, contabilidad fiscal, cuotas a Bolsas de Valores, inscripciones y cuotas a CNBV, Proveeduría de Precios, Reportería y Servicios Fiscales.

**** ND - No disponible

Política para la compra-venta de acciones

Plazo mínimo de permanencia	No hay plazo mínimo de permanencia, sin embargo, revisar las políticas de operación y liquidación del fondo	Liquidez	Diaria
Recepción de órdenes	Compras y Ventas todos los días hábiles bancarios	Horario	Entre las 8:00 y las 13:30 horas tiempo de la Ciudad de México. Con excepción de la serie BNF que cierra su operación a las 14:00 horas. Información adicional ver el punto 2 inciso b) numerales i), ii) y iii) de este Prospecto.
Ejecución de operaciones	Compras y Ventas el mismo día de su recepción	Límites de recompra	15% del valor del portafolio del Fondo del día anterior
Liquidación de operaciones	Compras y Ventas el mismo día de su ejecución	Diferencial*	Este Fondo no ha utilizado diferencial en los últimos 12 meses

* El Fondo de inversión ante condiciones desordenadas de mercado u operaciones inusuales, podrá aplicar a las operaciones de compraventa de sus acciones, un diferencial sobre el precio actualizado de valuación de dichas acciones, que haya determinado previamente, y conservarlo a favor de los inversionistas que permanecen en el Fondo.

Prestadores de servicios

Operadora	HSBC Global Asset Management (México), S.A. de C.V., Sociedad Operadora de Fondos de Inversión, Grupo Financiero HSBC
Distribuidora(s)	HSBC México, S.A., Institución de Banca Múltiple Grupo Financiero HSBC
Valuadora	Operadora COVAF, S.A. de C.V., Sociedad Operadora Limitada de Fondos de Inversión
Institución Calificadora de Valores	Moody's de México, S.A. de C.V.

Centro de Atención al cliente

Contacto	Personas Físicas: Centro de Atención Bursátil Personas Morales: Insurance & Investments
Número Telefónico	Personas Físicas: (01 55) 5721-1130 Personas Morales: (01 55) 5721 5174, 5721 6595 ó (01 55) 5721 5742
Horario	Lunes a Viernes: 8:00 am a 6:00 pm

Página(s) Electrónica(s)

Página de internet Operadora	https://www.assetmanagement.hsbc.com.mx
Página de internet Distribuidora	www.hsbc.com.mx

Información sobre comisiones y remuneraciones

Algunos prestadores de servicios pueden establecer acuerdos con el Fondo de Inversión y ofrecerle descuentos por sus servicios. Para conocer de su existencia y el posible beneficio para usted, pregunte con su distribuidor.

El prospecto de información contiene un mayor detalle de los conflictos de intereses a los que pudiera estar sujeto cualquier prestador de servicios del Fondo de inversión.

Advertencias

El Fondo de inversión no cuenta con garantía alguna del Gobierno Federal ni de las entidades de la administración pública paraestatal, ni de la sociedad Operadora ni del Grupo financiero al que, en su caso, esta última pertenezca. La inversión en el fondo se encuentra respaldada hasta por el monto de su patrimonio.

La autorización de los prospectos de información al público inversionista no implica certificación sobre la bondad de las acciones que emitan o sobre la solvencia, liquidez, calidad crediticia o desempeño futuro de los fondos, ni de los Activos Objeto de Inversión que conforman su cartera.

Ningún intermediario financiero, apoderado para celebrar operaciones con el público, o cualquier otra persona, está autorizado para proporcionar información o hacer declaración alguna adicional al contenido del presente documento o el prospecto de información al público inversionista, por lo que estas deberán entenderse como no autorizadas por el Fondo de inversión.

Para mayor información, visite la página electrónica de la Sociedad Operadora que administra el fondo de inversión y/o sociedad distribuidora(s), donde podrá consultar el prospecto de información al público inversionista actualizado del Fondo de inversión, así como la información actualizada sobre la cartera de inversiones.

El presente documento y el prospecto de información al público inversionista, son los únicos documentos de venta que reconoce el fondo de inversión como válidos.

Administrado por HSBC Global Asset Management (México), S.A. de C.V., Sociedad Operadora de Fondos de Inversión, Grupo Financiero HSBC

Tipo	Instrumentos de Deuda	Clase y Serie Accionaria	Posibles adquirentes	Montos mínimos de inversión (\$)
Categoría	MEDIANO PLAZO	BIE1	PERSONA MORAL NO SUJETA A RETENCIÓN	1 a 10,000,000.99
Clave de pizarra	HSBCEMP			
Calificación	Escala Homogénea: AAA/1 Escala Moody's: Aaa.mx/MRA1			
Fecha de Autorización	30 de Septiembre de 2021			

Importante: El Valor de un fondo de inversión, cualquiera que sea su política de inversión, está sujeto a la fluctuación de los mercados, por lo que el inversionista puede obtener ganancias o pérdidas.

Objetivo de inversión

Ofrecer al inversionista la opción de invertir sus recursos en instrumentos de deuda gubernamental, bancaria y corporativa, valores respaldados por activos y depósitos bancarios, que le brinden, disponibilidad diaria de sus recursos, denominados mayoritariamente en pesos, aun cuando pudiera mantener en menor proporción instrumentos denominados en UDIs y/o moneda extranjera. El Fondo busca tener una rentabilidad similar a un índice la tasa de inversión a un día del mercado de dinero mexicano FTSE-PIPFONDEO-B. El horizonte de inversión del Fondo es entre corto y mediano plazo y la permanencia mínima recomendada es de 1 mes.

Información Relevante

Los fondos de inversión no cuentan con asamblea de accionistas, consejo de administración o comisario:

*Las funciones de la asamblea de accionistas, así como las actividades del consejo de administración están encomendadas a HSBC Global Asset Management (México), S.A. de C.V., Sociedad Operadora de Fondos de Inversión, Grupo Financiero HSBC

* La vigilancia del Fondo de inversión está asignada al contralor normativo de dicha sociedad operadora

Valor en Riesgo (VaR) de la cartera de inversión respecto a sus activos netos: 0.09% con una probabilidad del 95%.

Válida únicamente en condiciones normales de mercado.

La pérdida, que en un escenario pesimista (5 en 100 veces) puede enfrentar el fondo de inversión en un lapso de un día, es de \$0.90 pesos por cada \$1,000 invertidos.

(Este dato sólo es una estimación, las expectativas de pérdida podrían ser mayores, incluso por el monto total de la inversión realizada).

Rendimiento y desempeño histórico

Serie accionaria : BIE1

Índice(s) de Referencia: FTSE PIPFondeo-B(100.0%)

Tabla de rendimientos anualizados (Nominales)						
BIE1	Último Mes	Últimos 3 Meses	Últimos 12 Meses	2023	2022	2021
Rendimiento bruto	12.09%	12.15%	12.25%	12.13%	8.10%	4.70%
Rendimiento neto	10.87%	10.93%	11.03%	10.91%	6.99%	3.62%
Tasa libre de riesgo (cetes 28 días)*	11.50%	11.65%	11.63%	11.54%	7.58%	4.52%
Rendimiento del índice de referencia o mercado: PIPFondeo-B						
ÍNDICE	11.88%	11.91%	11.92%	11.79%	7.89%	4.49%

El rendimiento neto es después de comisiones y el que obtuvo el inversionista en el período.

La tasa libre de riesgo es una tasa que no incluye descuentos por comisiones, impuestos o cualquier otro gasto.

* El desempeño del Fondo de Inversión en el pasado, no necesariamente es indicativo del desempeño que tendrá en el futuro.

** Para mayor precisión en el cálculo de los rendimientos de este período (fin de semana y días inhábiles), el número de días es el mismo al utilizado para el cálculo del precio.

Régimen y política de Inversión

a) El Fondo seguirá una estrategia de administración activa.

b) Parámetros

	Min.	Max.
1. Valores de deuda gubernamental	30%	100%
2. Valores de Deuda Bancaria y Depósitos Bancarios	0%	70%
3. Valores de Deuda Corporativa	0%	70%
4. Valores respaldados por Activos	0%	30%
5. Valores Extranjeros Gubernamentales, Bancarios y Corporativos	0%	30%
6. Valores en pesos	51%	100%
7. Valores en Moneda Extranjera y/o UDIs	0%	49%
8. Reportos	0%	40%
9. Valores de fácil realización y/o valores con vencimiento menor a 3 meses	15%	
10. Valores emitidos, aceptados o avalados por empresas del mismo consorcio al que pertenece la Operadora.	0%	15%

c) Política de inversión:

1. En instrumentos de deuda gubernamentales, emitidos, aceptados o avalados por el Gobierno Federal y/o Banco de México.

2. Principalmente en instrumentos tipo cupón cero y sobretasados (tasa variable), y en una menor proporción en instrumentos de tasa fija, también mantendrá un porcentaje invertido en reporto de instrumentos gubernamentales y/o bancarios.

3. Mayoritariamente en instrumentos denominados en pesos, aún cuando pudiera mantener en menor proporción instrumentos denominados en udis y/o moneda extranjera.

4. Mayoritariamente en instrumentos de corto y mediano plazo.

d) Índice o base de referencia: FTSE-PIPFONDEO-B

e) El Fondo podrá invertir en valores de fácil realización y/o valores con vencimiento menor a 3 meses, como mínimo 15%.

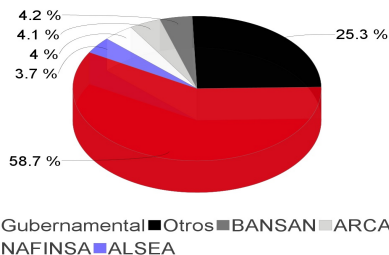
f) El Fondo se abstendrá de operar con instrumentos financieros derivados, valores estructurados y certificados bursátiles fiduciarios, con excepción de valores respaldados por activos.

Composición de la cartera de inversión:

Cartera de inversión al :27/mar/2024

	Clave de Pizarra	Emisora	Subyacente	Tipo	Monto	% Part
1	LF_BONDEF_260604	GUBERNAMENTAL		Deuda	100,248,535	7%
2	LF_BONDEF_250619	GUBERNAMENTAL		Deuda	100,033,436	7%
3	LF_BONDEF_250130	GUBERNAMENTAL		Deuda	99,544,086	7%
4	LF_BONDEF_251002	GUBERNAMENTAL		Deuda	80,269,907	6%
5	IM_BPAG28_250508	GUBERNAMENTAL		Deuda	70,300,580	5%
6	91_ALSEA_19	ALSEA		Deuda	50,315,714	4%
7	LF_BONDEF_241003	GUBERNAMENTAL		Deuda	50,144,355	4%
8	IM_BPAG28_251106	GUBERNAMENTAL		Deuda	43,573,290	3%
9	IM_BPAG28_241107	GUBERNAMENTAL		Deuda	40,031,995	3%
10	LF_BONDEF_251204	GUBERNAMENTAL		Deuda	39,973,221	3%
Otros					671,317,679	50%
Total					1,345,752,800	100%

Por Sector de Actividad Económica



Comisiones y remuneraciones por la prestación de servicios

a) Comisiones pagadas directamente por el cliente

Concepto	Serie más representativa			
	BIE1		BME1	
	%	\$	%	\$
Incumplimiento del plazo mínimo de permanencia	N/A	N/A	N/A	N/A
Incumplimiento del saldo mínimo de Inversión	N/A	N/A	N/A	N/A
Compra de acciones	N/A	N/A	N/A	N/A
Venta de acciones	N/A	N/A	N/A	N/A
Servicio por asesoría	N/A	N/A	N/A	N/A
Servicio de administración de acciones	N/A	N/A	N/A	N/A
Otras	N/A	N/A	N/A	N/A
Total	N/A	N/A	N/A	N/A

b) Comisiones pagadas por el Fondo de Inversión

Concepto	Serie más representativa			
	BIE1		BME1	
	%	\$	%	\$
Administración de activos	0.260%	\$2.60	0.260%	\$2.60
Administración Activos / sobre desempeño	0.000%	\$0.00	0.000%	\$0.00
Distribución de acciones	0.630%	\$6.30	0.630%	\$6.30
Valuación de acciones	0.006%	\$0.06	0.006%	\$0.06
Depósito de Activos Objeto de Inversión	0.015%	\$0.15	0.015%	\$0.15
Depósito de acciones	0.000%	\$0.00	0.000%	\$0.00
Contabilidad	0.013%	\$0.13	0.013%	\$0.13
Otras	0.040%	\$0.40	0.040%	\$0.40
Total	0.965%	\$9.65	0.965%	\$9.65

*Monto por cada \$1,000 pesos

** Las comisiones del cuadro están expresadas en términos anuales sin I.V.A.

***El concepto Otras puede incluir costos administrativos, auditoría contable, cuotas de calificación del Fondo de Inversión, contabilidad fiscal, cuotas a Bolsas de Valores, inscripciones y cuotas a CNBV, Proveeduría de Precios, Reportería y Servicios Fiscales.

**** ND - No disponible

Política para la compra-venta de acciones

Plazo mínimo de permanencia	No hay plazo mínimo de permanencia, sin embargo, revisar las políticas de operación y liquidación del fondo	Liquidez	Diaria
Recepción de órdenes	Compras y Ventas todos los días hábiles bancarios	Horario	Entre las 8:00 y las 13:30 horas tiempo de la Ciudad de México. Con excepción de la serie BNF que cierra su operación a las 14:00 horas. Información adicional ver el punto 2 inciso b) numerales i), ii) y iii) de este Prospecto.
Ejecución de operaciones	Compras y Ventas el mismo día de su recepción	Límites de recompra	15% del valor del portafolio del Fondo del día anterior
Liquidación de operaciones	Compras y Ventas el mismo día de su ejecución	Diferencial*	Este Fondo no ha utilizado diferencial en los últimos 12 meses

* El Fondo de inversión ante condiciones desordenadas de mercado u operaciones inusuales, podrá aplicar a las operaciones de compraventa de sus acciones, un diferencial sobre el precio actualizado de valuación de dichas acciones, que haya determinado previamente, y conservarlo a favor de los inversionistas que permanecen en el Fondo.

Prestadores de servicios

Operadora	HSBC Global Asset Management (México), S.A. de C.V., Sociedad Operadora de Fondos de Inversión, Grupo Financiero HSBC
Distribuidora(s)	HSBC México, S.A., Institución de Banca Múltiple Grupo Financiero HSBC
Valuadora	Operadora COVAF, S.A. de C.V., Sociedad Operadora Limitada de Fondos de Inversión
Institución Calificadora de Valores	Moody's de México, S.A. de C.V.

Centro de Atención al cliente

Contacto	Personas Físicas: Centro de Atención Bursátil Personas Morales: Insurance & Investments
Número Telefónico	Personas Físicas: (01 55) 5721-1130 Personas Morales: (01 55) 5721 5174, 5721 6595 ó (01 55) 5721 5742
Horario	Lunes a Viernes: 8:00 am a 6:00 pm

Página(s) Electrónica(s)

Página de internet Operadora	https://www.assetmanagement.hsbc.com.mx
Página de internet Distribuidora	www.hsbc.com.mx

Información sobre comisiones y remuneraciones

Algunos prestadores de servicios pueden establecer acuerdos con el Fondo de Inversión y ofrecerle descuentos por sus servicios. Para conocer de su existencia y el posible beneficio para usted, pregunte con su distribuidor.

El prospecto de información contiene un mayor detalle de los conflictos de intereses a los que pudiera estar sujeto cualquier prestador de servicios del Fondo de inversión.

Advertencias

El Fondo de inversión no cuenta con garantía alguna del Gobierno Federal ni de las entidades de la administración pública paraestatal, ni de la sociedad Operadora ni del Grupo financiero al que, en su caso, esta última pertenezca. La inversión en el fondo se encuentra respaldada hasta por el monto de su patrimonio.

La autorización de los prospectos de información al público inversionista no implica certificación sobre la bondad de las acciones que emitan o sobre la solvencia, liquidez, calidad crediticia o desempeño futuro de los fondos, ni de los Activos Objeto de Inversión que conforman su cartera.

Ningún intermediario financiero, apoderado para celebrar operaciones con el público, o cualquier otra persona, está autorizado para proporcionar información o hacer declaración alguna adicional al contenido del presente documento o el prospecto de información al público inversionista, por lo que estas deberán entenderse como no autorizadas por el Fondo de inversión.

Para mayor información, visite la página electrónica de la Sociedad Operadora que administra el fondo de inversión y/o sociedad distribuidora(s), donde podrá consultar el prospecto de información al público inversionista actualizado del Fondo de inversión, así como la información actualizada sobre la cartera de inversiones.

El presente documento y el prospecto de información al público inversionista, son los únicos documentos de venta que reconoce el fondo de inversión como válidos.

Administrado por HSBC Global Asset Management (México), S.A. de C.V., Sociedad Operadora de Fondos de Inversión, Grupo Financiero HSBC

Tipo	Instrumentos de Deuda	Clase y Serie Accionaria	Posibles adquirentes	Montos mínimos de inversión (\$)
Categoría	MEDIANO PLAZO	BIE2	PERSONA MORAL NO SUJETA A RETENCIÓN	10,000,001 a 100,000,000.99
Clave de pizarra	HSBCEMP			
Calificación	Escala Homogénea: AAA/1 Escala Moody's: Aaa.mx/MRA1			
Fecha de Autorización	30 de Septiembre de 2021			

Importante: El Valor de un fondo de inversión, cualquiera que sea su política de inversión, está sujeto a la fluctuación de los mercados, por lo que el inversionista puede obtener ganancias o pérdidas.

Objetivo de inversión

Ofrecer al inversionista la opción de invertir sus recursos en instrumentos de deuda gubernamental, bancaria y corporativa, valores respaldados por activos y depósitos bancarios, que le brinden, disponibilidad diaria de sus recursos, denominados mayoritariamente en pesos, aun cuando pudiera mantener en menor proporción instrumentos denominados en UDIs y/o moneda extranjera. El Fondo busca tener una rentabilidad similar a un índice la tasa de inversión a un día del mercado de dinero mexicano FTSE-PIPFONDEO-B. El horizonte de inversión del Fondo es entre corto y mediano plazo y la permanencia mínima recomendada es de 1 mes.

Información Relevante

Los fondos de inversión no cuentan con asamblea de accionistas, consejo de administración o comisario:

*Las funciones de la asamblea de accionistas, así como las actividades del consejo de administración están encomendadas a HSBC Global Asset Management (México), S.A. de C.V., Sociedad Operadora de Fondos de Inversión, Grupo Financiero HSBC

* La vigilancia del Fondo de inversión está asignada al contralor normativo de dicha sociedad operadora

Valor en Riesgo (VaR) de la cartera de inversión respecto a sus activos netos: 0.09% con una probabilidad del 95%.

Válida únicamente en condiciones normales de mercado.

La pérdida, que en un escenario pesimista (5 en 100 veces) puede enfrentar el fondo de inversión en un lapso de un día, es de \$0.90 pesos por cada \$1,000 invertidos.

(Este dato sólo es una estimación, las expectativas de pérdida podrían ser mayores, incluso por el monto total de la inversión realizada).

Rendimiento y desempeño histórico

Serie accionaria : BIE2

Índice(s) de Referencia: FTSE PIPFondeo-B(100.0%)

Tabla de rendimientos anualizados (Nominales)						
BIE2	Último Mes	Últimos 3 Meses	Últimos 12 Meses	2023	2022	2021
Rendimiento bruto	12.09%	12.15%	12.25%	12.13%	N/D	N/D
Rendimiento neto	11.38%	11.44%	11.54%	11.42%	N/D	N/D
Tasa libre de riesgo (cetes 28 días)*	11.50%	11.65%	11.63%	11.54%	N/D	N/D
Rendimiento del índice de referencia o mercado: PIPFondeo-B						
ÍNDICE	11.88%	11.91%	11.92%	11.79%	N/D	N/D

El rendimiento neto es después de comisiones y el que obtuvo el inversionista en el período.

La tasa libre de riesgo es una tasa que no incluye descuentos por comisiones, impuestos o cualquier otro gasto.

* El desempeño del Fondo de Inversión en el pasado, no necesariamente es indicativo del desempeño que tendrá en el futuro.

** Para mayor precisión en el cálculo de los rendimientos de este periodo (fines de semana y días inhábiles), el número de días es el mismo al utilizado para el cálculo del precio.

Régimen y política de Inversión

a) El Fondo seguirá una estrategia de administración activa.

b) Parámetros

	Min.	Max.
1. Valores de deuda gubernamental	30%	100%
2. Valores de Deuda Bancaria y Depósitos Bancarios	0%	70%
3. Valores de Deuda Corporativa	0%	70%
4. Valores respaldados por Activos	0%	30%
5. Valores Extranjeros Gubernamentales, Bancarios y Corporativos	0%	30%
6. Valores en pesos	51%	100%
7. Valores en Moneda Extranjera y/o UDIs	0%	49%
8. Reportos	0%	40%
9. Valores de fácil realización y/o valores con vencimiento menor a 3 meses	15%	
10. Valores emitidos, aceptados o avalados por empresas del mismo consorcio al que pertenece la Operadora.	0%	15%

c) Política de inversión:

1. En instrumentos de deuda gubernamentales, emitidos, aceptados o avalados por el Gobierno Federal y/o Banco de México.

2. Principalmente en instrumentos tipo cupón cero y sobretasados (tasa variable), y en una menor proporción en instrumentos de tasa fija, también mantendrá un porcentaje invertido en reporto de instrumentos gubernamentales y/o bancarios.

3. Mayoritariamente en instrumentos denominados en pesos, aún cuando pudiera mantener en menor proporción instrumentos denominados en udis y/o moneda extranjera.

4. Mayoritariamente en instrumentos de corto y mediano plazo.

d) Índice o base de referencia: FTSE-PIPFONDEO-B

e) El Fondo podrá invertir en valores de fácil realización y/o valores con vencimiento menor a 3 meses, como mínimo 15%.

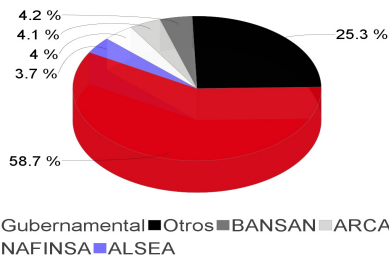
f) El Fondo se abstendrá de operar con instrumentos financieros derivados, valores estructurados y certificados bursátiles fiduciarios, con excepción de valores respaldados por activos.

Composición de la cartera de inversión:

Cartera de inversión al :27/mar/2024

	Clave de Pizarra	Emisora	Subyacente	Tipo	Monto	% Part
1	LF_BONDESF_260604	GUBERNAMENTAL		Deuda	100,248,535	7%
2	LF_BONDESF_250619	GUBERNAMENTAL		Deuda	100,033,436	7%
3	LF_BONDESF_250130	GUBERNAMENTAL		Deuda	99,544,086	7%
4	LF_BONDESF_251002	GUBERNAMENTAL		Deuda	80,269,907	6%
5	IM_BPAG28_250508	GUBERNAMENTAL		Deuda	70,300,580	5%
6	91_ALSEA_19	ALSEA		Deuda	50,315,714	4%
7	LF_BONDESF_241003	GUBERNAMENTAL		Deuda	50,144,355	4%
8	IM_BPAG28_251106	GUBERNAMENTAL		Deuda	43,573,290	3%
9	IM_BPAG28_241107	GUBERNAMENTAL		Deuda	40,031,995	3%
10	LF_BONDESF_251204	GUBERNAMENTAL		Deuda	39,973,221	3%
Otros					671,317,679	50%
Total					1,345,752,800	100%

Por Sector de Actividad Económica



Comisiones y remuneraciones por la prestación de servicios

a) Comisiones pagadas directamente por el cliente

Concepto	Serie más representativa			
	BIE2		BME1	
	%	\$	%	\$
Incumplimiento del plazo mínimo de permanencia	N/A	N/A	N/A	N/A
Incumplimiento del saldo mínimo de Inversión	N/A	N/A	N/A	N/A
Compra de acciones	N/A	N/A	N/A	N/A
Venta de acciones	N/A	N/A	N/A	N/A
Servicio por asesoría	N/A	N/A	N/A	N/A
Servicio de administración de acciones	N/A	N/A	N/A	N/A
Otras	N/A	N/A	N/A	N/A
Total	N/A	N/A	N/A	N/A

b) Comisiones pagadas por el Fondo de Inversión

Concepto	Serie más representativa			
	BIE2		BME1	
	%	\$	%	\$
Administración de activos	0.140%	\$1.40	0.260%	\$2.60
Administración Activos / sobre desempeño	0.000%	\$0.00	0.000%	\$0.00
Distribución de acciones	0.350%	\$3.50	0.630%	\$6.30
Valuación de acciones	0.006%	\$0.06	0.006%	\$0.06
Depósito de Activos Objeto de Inversión	0.015%	\$0.15	0.015%	\$0.15
Depósito de acciones	0.000%	\$0.00	0.000%	\$0.00
Contabilidad	0.013%	\$0.13	0.013%	\$0.13
Otras	0.040%	\$0.40	0.040%	\$0.40
Total	0.565%	\$5.65	0.965%	\$9.65

*Monto por cada \$1,000 pesos

** Las comisiones del cuadro están expresadas en términos anuales sin I.V.A.

***El concepto Otras puede incluir costos administrativos, auditoría contable, cuotas de calificación del Fondo de Inversión, contabilidad fiscal, cuotas a Bolsas de Valores, inscripciones y cuotas a CNBV, Proveeduría de Precios, Reportería y Servicios Fiscales.

**** ND - No disponible

Política para la compra-venta de acciones

Plazo mínimo de permanencia	No hay plazo mínimo de permanencia, sin embargo, revisar las políticas de operación y liquidación del fondo	Liquidez	Diaria
Recepción de órdenes	Compras y Ventas todos los días hábiles bancarios	Horario	Entre las 8:00 y las 13:30 horas tiempo de la Ciudad de México. Con excepción de la serie BNF que cierra su operación a las 14:00 horas. Información adicional ver el punto 2 inciso b) numerales i), ii) y iii) de este Prospecto.
Ejecución de operaciones	Compras y Ventas el mismo día de su recepción	Límites de recompra	15% del valor del portafolio del Fondo del día anterior
Liquidación de operaciones	Compras y Ventas el mismo día de su ejecución	Diferencial*	Este Fondo no ha utilizado diferencial en los últimos 12 meses

* El Fondo de inversión ante condiciones desordenadas de mercado u operaciones inusuales, podrá aplicar a las operaciones de compraventa de sus acciones, un diferencial sobre el precio actualizado de valuación de dichas acciones, que haya determinado previamente, y conservarlo a favor de los inversionistas que permanecen en el Fondo.

Prestadores de servicios

Operadora	HSBC Global Asset Management (México), S.A. de C.V., Sociedad Operadora de Fondos de Inversión, Grupo Financiero HSBC
Distribuidora(s)	HSBC México, S.A., Institución de Banca Múltiple Grupo Financiero HSBC
Valuadora	Operadora COVAF, S.A. de C.V., Sociedad Operadora Limitada de Fondos de Inversión
Institución Calificadora de Valores	Moody's de México, S.A. de C.V.

Centro de Atención al cliente

Contacto	Personas Físicas: Centro de Atención Bursátil Personas Morales: Insurance & Investments
Número Telefónico	Personas Físicas: (01 55) 5721-1130 Personas Morales: (01 55) 5721 5174, 5721 6595 ó (01 55) 5721 5742
Horario	Lunes a Viernes: 8:00 am a 6:00 pm

Página(s) Electrónica(s)

Página de internet Operadora	https://www.assetmanagement.hsbc.com.mx
Página de internet Distribuidora	www.hsbc.com.mx

Información sobre comisiones y remuneraciones

Algunos prestadores de servicios pueden establecer acuerdos con el Fondo de Inversión y ofrecerle descuentos por sus servicios. Para conocer de su existencia y el posible beneficio para usted, pregunte con su distribuidor.

El prospecto de información contiene un mayor detalle de los conflictos de intereses a los que pudiera estar sujeto cualquier prestador de servicios del Fondo de inversión.

Advertencias

El Fondo de inversión no cuenta con garantía alguna del Gobierno Federal ni de las entidades de la administración pública paraestatal, ni de la sociedad Operadora ni del Grupo financiero al que, en su caso, esta última pertenezca. La inversión en el fondo se encuentra respaldada hasta por el monto de su patrimonio.

La autorización de los prospectos de información al público inversionista no implica certificación sobre la bondad de las acciones que emitan o sobre la solvencia, liquidez, calidad crediticia o desempeño futuro de los fondos, ni de los Activos Objeto de Inversión que conforman su cartera.

Ningún intermediario financiero, apoderado para celebrar operaciones con el público, o cualquier otra persona, está autorizado para proporcionar información o hacer declaración alguna adicional al contenido del presente documento o el prospecto de información al público inversionista, por lo que estas deberán entenderse como no autorizadas por el Fondo de inversión.

Para mayor información, visite la página electrónica de la Sociedad Operadora que administra el fondo de inversión y/o sociedad distribuidora(s), donde podrá consultar el prospecto de información al público inversionista actualizado del Fondo de inversión, así como la información actualizada sobre la cartera de inversiones.

El presente documento y el prospecto de información al público inversionista, son los únicos documentos de venta que reconoce el fondo de inversión como válidos.

Administrado por HSBC Global Asset Management (México), S.A. de C.V., Sociedad Operadora de Fondos de Inversión, Grupo Financiero HSBC

Tipo	Instrumentos de Deuda	Clase y Serie Accionaria	Posibles adquirentes	Montos mínimos de inversión (\$)
Categoría	MEDIANO PLAZO	BIE3	PERSONA MORAL NO SUJETA A RETENCIÓN	100,000,001 a 250,000,000.99
Clave de pizarra	HSBCEMP			
Calificación	Escala Homogénea: AAA/1 Escala Moody's: Aaa.mx/MRA1			
Fecha de Autorización	30 de Septiembre de 2021			

Importante: El Valor de un fondo de inversión, cualquiera que sea su política de inversión, está sujeto a la fluctuación de los mercados, por lo que el inversionista puede obtener ganancias o pérdidas.

Objetivo de inversión

Ofrecer al inversionista la opción de invertir sus recursos en instrumentos de deuda gubernamental, bancaria y corporativa, valores respaldados por activos y depósitos bancarios, que le brinden, disponibilidad diaria de sus recursos, denominados mayoritariamente en pesos, aun cuando pudiera mantener en menor proporción instrumentos denominados en UDIs y/o moneda extranjera. El Fondo busca tener una rentabilidad similar a un índice la tasa de inversión a un día del mercado de dinero mexicano FTSE-PIPFONDEO-B. El horizonte de inversión del Fondo es entre corto y mediano plazo y la permanencia mínima recomendada es de 1 mes.

Información Relevante

Los fondos de inversión no cuentan con asamblea de accionistas, consejo de administración o comisario:

*Las funciones de la asamblea de accionistas, así como las actividades del consejo de administración están encomendadas a HSBC Global Asset Management (México), S.A. de C.V., Sociedad Operadora de Fondos de Inversión, Grupo Financiero HSBC

* La vigilancia del Fondo de inversión está asignada al contralor normativo de dicha sociedad operadora

Valor en Riesgo (VaR) de la cartera de inversión respecto a sus activos netos: 0.09% con una probabilidad del 95%.

Válida únicamente en condiciones normales de mercado.

La pérdida, que en un escenario pesimista (5 en 100 veces) puede enfrentar el fondo de inversión en un lapso de un día, es de \$0.90 pesos por cada \$1,000 invertidos.

(Este dato sólo es una estimación, las expectativas de pérdida podrían ser mayores, incluso por el monto total de la inversión realizada).

Rendimiento y desempeño histórico

Serie accionaria : BIE3

Índice(s) de Referencia: FTSE PIPFondeo-B(100.0%)

Tabla de rendimientos anualizados (Nominales)						
BIE3	Último Mes	Últimos 3 Meses	Últimos 12 Meses	2023	2022	2021
Rendimiento bruto	N/D	N/D	N/D	N/D	N/D	N/D
Rendimiento neto	N/D	N/D	N/D	N/D	N/D	N/D
Tasa libre de riesgo (cetes 28 días)*	N/D	N/D	N/D	N/D	N/D	N/D
Rendimiento del índice de referencia o mercado: PIPFondeo-B						
ÍNDICE	N/D	N/D	N/D	N/D	N/D	N/D

El rendimiento neto es después de comisiones y el que obtuvo el inversionista en el período.

La tasa libre de riesgo es una tasa que no incluye descuentos por comisiones, impuestos o cualquier otro gasto.

* El desempeño del Fondo de Inversión en el pasado, no necesariamente es indicativo del desempeño que tendrá en el futuro.

** Para mayor precisión en el cálculo de los rendimientos de este periodo (fin de semana y días inhábiles), el número de días es el mismo al utilizado para el cálculo del precio.

Régimen y política de Inversión

a) El Fondo seguirá una estrategia de administración activa.

b) Parámetros

	Min.	Max.
1. Valores de deuda gubernamental	30%	100%
2. Valores de Deuda Bancaria y Depósitos Bancarios	0%	70%
3. Valores de Deuda Corporativa	0%	70%
4. Valores respaldados por Activos	0%	30%
5. Valores Extranjeros Gubernamentales, Bancarios y Corporativos	0%	30%
6. Valores en pesos	51%	100%
7. Valores en Moneda Extranjera y/o UDIs	0%	49%
8. Reportos	0%	40%
9. Valores de fácil realización y/o valores con vencimiento menor a 3 meses	15%	
10. Valores emitidos, aceptados o avalados por empresas del mismo consorcio al que pertenece la Operadora.	0%	15%

c) Política de inversión:

1. En instrumentos de deuda gubernamentales, emitidos, aceptados o avalados por el Gobierno Federal y/o Banco de México.

2. Principalmente en instrumentos tipo cupón cero y sobretasados (tasa variable), y en una menor proporción en instrumentos de tasa fija, también mantendrá un porcentaje invertido en reporto de instrumentos gubernamentales y/o bancarios.

3. Mayoritariamente en instrumentos denominados en pesos, aún cuando pudiera mantener en menor proporción instrumentos denominados en udis y/o moneda extranjera.

4. Mayoritariamente en instrumentos de corto y mediano plazo.

d) Índice o base de referencia: FTSE-PIPFONDEO-B

e) El Fondo podrá invertir en valores de fácil realización y/o valores con vencimiento menor a 3 meses, como mínimo 15%.

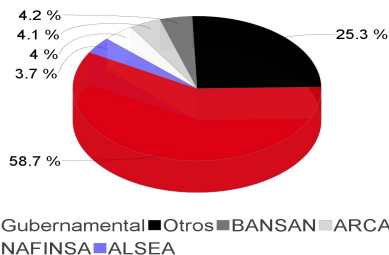
f) El Fondo se abstendrá de operar con instrumentos financieros derivados, valores estructurados y certificados bursátiles fiduciarios, con excepción de valores respaldados por activos.

Composición de la cartera de inversión:

Cartera de inversión al :27/mar/2024

	Clave de Pizarra	Emisora	Subyacente	Tipo	Monto	% Part
1	LF_BONDEF_260604	GUBERNAMENTAL		Deuda	100,248,535	7%
2	LF_BONDEF_250619	GUBERNAMENTAL		Deuda	100,033,436	7%
3	LF_BONDEF_250130	GUBERNAMENTAL		Deuda	99,544,086	7%
4	LF_BONDEF_251002	GUBERNAMENTAL		Deuda	80,269,907	6%
5	IM_BPAG28_250508	GUBERNAMENTAL		Deuda	70,300,580	5%
6	91_ALSEA_19	ALSEA		Deuda	50,315,714	4%
7	LF_BONDEF_241003	GUBERNAMENTAL		Deuda	50,144,355	4%
8	IM_BPAG28_251106	GUBERNAMENTAL		Deuda	43,573,290	3%
9	IM_BPAG28_241107	GUBERNAMENTAL		Deuda	40,031,995	3%
10	LF_BONDEF_251204	GUBERNAMENTAL		Deuda	39,973,221	3%
Otros					671,317,679	50%
Total					1,345,752,800	100%

Por Sector de Actividad Económica



Comisiones y remuneraciones por la prestación de servicios

a) Comisiones pagadas directamente por el cliente

Concepto	Serie más representativa			
	BIE3		BME1	
	%	\$	%	\$
Incumplimiento del plazo mínimo de permanencia	N/A	N/A	N/A	N/A
Incumplimiento del saldo mínimo de Inversión	N/A	N/A	N/A	N/A
Compra de acciones	N/A	N/A	N/A	N/A
Venta de acciones	N/A	N/A	N/A	N/A
Servicio por asesoría	N/A	N/A	N/A	N/A
Servicio de administración de acciones	N/A	N/A	N/A	N/A
Otras	N/A	N/A	N/A	N/A
Total	N/A	N/A	N/A	N/A

b) Comisiones pagadas por el Fondo de Inversión

Concepto	Serie más representativa			
	BIE3		BME1	
	%	\$	%	\$
Administración de activos	0.095%	\$0.95	0.260%	\$2.60
Administración Activos / sobre desempeño	0.000%	\$0.00	0.000%	\$0.00
Distribución de acciones	0.245%	\$2.45	0.630%	\$6.30
Valuación de acciones	N/D	N/D	0.006%	\$0.06
Depósito de Activos Objeto de Inversión	N/D	N/D	0.015%	\$0.15
Depósito de acciones	0.000%	\$0.00	0.000%	\$0.00
Contabilidad	N/D	N/D	0.013%	\$0.13
Otras	N/D	N/D	0.040%	\$0.40
Total	0.340%	\$3.40	0.965%	\$9.65

*Monto por cada \$1,000 pesos

** Las comisiones del cuadro están expresadas en términos anuales sin I.V.A.

***El concepto Otras puede incluir costos administrativos, auditoría contable, cuotas de calificación del Fondo de Inversión, contabilidad fiscal, cuotas a Bolsas de Valores, inscripciones y cuotas a CNBV, Proveeduría de Precios, Reportería y Servicios Fiscales.

**** ND - No disponible

Política para la compra-venta de acciones

Plazo mínimo de permanencia	No hay plazo mínimo de permanencia, sin embargo, revisar las políticas de operación y liquidación del fondo	Liquidez	Diaria
Recepción de órdenes	Compras y Ventas todos los días hábiles bancarios	Horario	Entre las 8:00 y las 13:30 horas tiempo de la Ciudad de México. Con excepción de la serie BNF que cierra su operación a las 14:00 horas. Información adicional ver el punto 2 inciso b) numerales i), ii) y iii) de este Prospecto.
Ejecución de operaciones	Compras y Ventas el mismo día de su recepción	Límites de recompra	15% del valor del portafolio del Fondo del día anterior
Liquidación de operaciones	Compras y Ventas el mismo día de su ejecución	Diferencial*	Este Fondo no ha utilizado diferencial en los últimos 12 meses

* El Fondo de inversión ante condiciones desordenadas de mercado u operaciones inusuales, podrá aplicar a las operaciones de compraventa de sus acciones, un diferencial sobre el precio actualizado de valuación de dichas acciones, que haya determinado previamente, y conservarlo a favor de los inversionistas que permanecen en el Fondo.

Prestadores de servicios

Operadora	HSBC Global Asset Management (México), S.A. de C.V., Sociedad Operadora de Fondos de Inversión, Grupo Financiero HSBC
Distribuidora(s)	HSBC México, S.A., Institución de Banca Múltiple Grupo Financiero HSBC
Valuadora	Operadora COVAF, S.A. de C.V., Sociedad Operadora Limitada de Fondos de Inversión
Institución Calificadora de Valores	Moody's de México, S.A. de C.V.

Centro de Atención al cliente

Contacto	Personas Físicas: Centro de Atención Bursátil Personas Morales: Insurance & Investments
Número Telefónico	Personas Físicas: (01 55) 5721-1130 Personas Morales: (01 55) 5721 5174, 5721 6595 ó (01 55) 5721 5742
Horario	Lunes a Viernes: 8:00 am a 6:00 pm

Página(s) Electrónica(s)

Página de internet Operadora	https://www.assetmanagement.hsbc.com.mx
Página de internet Distribuidora	www.hsbc.com.mx

Información sobre comisiones y remuneraciones

Algunos prestadores de servicios pueden establecer acuerdos con el Fondo de Inversión y ofrecerle descuentos por sus servicios. Para conocer de su existencia y el posible beneficio para usted, pregunte con su distribuidor.

El prospecto de información contiene un mayor detalle de los conflictos de intereses a los que pudiera estar sujeto cualquier prestador de servicios del Fondo de inversión.

Advertencias

El Fondo de inversión no cuenta con garantía alguna del Gobierno Federal ni de las entidades de la administración pública paraestatal, ni de la sociedad Operadora ni del Grupo financiero al que, en su caso, esta última pertenezca. La inversión en el fondo se encuentra respaldada hasta por el monto de su patrimonio.

La autorización de los prospectos de información al público inversionista no implica certificación sobre la bondad de las acciones que emitan o sobre la solvencia, liquidez, calidad crediticia o desempeño futuro de los fondos, ni de los Activos Objeto de Inversión que conforman su cartera.

Ningún intermediario financiero, apoderado para celebrar operaciones con el público, o cualquier otra persona, está autorizado para proporcionar información o hacer declaración alguna adicional al contenido del presente documento o el prospecto de información al público inversionista, por lo que estas deberán entenderse como no autorizadas por el Fondo de inversión.

Para mayor información, visite la página electrónica de la Sociedad Operadora que administra el fondo de inversión y/o sociedad distribuidora(s), donde podrá consultar el prospecto de información al público inversionista actualizado del Fondo de inversión, así como la información actualizada sobre la cartera de inversiones.

El presente documento y el prospecto de información al público inversionista, son los únicos documentos de venta que reconoce el fondo de inversión como válidos.

Administrado por HSBC Global Asset Management (México), S.A. de C.V., Sociedad Operadora de Fondos de Inversión, Grupo Financiero HSBC

Tipo	Instrumentos de Deuda	Clase y Serie Accionaria	Posibles adquirentes	Montos mínimos de inversión (\$)
Categoría	MEDIANO PLAZO	BIG2	PERSONA MORAL NO SUJETA A RETENCIÓN	250,000,001 en adelante
Clave de pizarra	HSBCEMP			
Calificación	Escala Homogénea: AAA/1 Escala Moody's: Aaa.mx/MRA1			
Fecha de Autorización	30 de Septiembre de 2021			

Importante: El Valor de un fondo de inversión, cualquiera que sea su política de inversión, está sujeto a la fluctuación de los mercados, por lo que el inversionista puede obtener ganancias o pérdidas.

Objetivo de inversión

Ofrecer al inversionista la opción de invertir sus recursos en instrumentos de deuda gubernamental, bancaria y corporativa, valores respaldados por activos y depósitos bancarios, que le brinden, disponibilidad diaria de sus recursos, denominados mayoritariamente en pesos, aun cuando pudiera mantener en menor proporción instrumentos denominados en UDIs y/o moneda extranjera. El Fondo busca tener una rentabilidad similar a un índice la tasa de inversión a un día del mercado de dinero mexicano FTSE-PIPFONDEO-B. El horizonte de inversión del Fondo es entre corto y mediano plazo y la permanencia mínima recomendada es de 1 mes.

Información Relevante

Los fondos de inversión no cuentan con asamblea de accionistas, consejo de administración o comisario:

*Las funciones de la asamblea de accionistas, así como las actividades del consejo de administración están encomendadas a HSBC Global Asset Management (México), S.A. de C.V., Sociedad Operadora de Fondos de Inversión, Grupo Financiero HSBC

* La vigilancia del Fondo de inversión está asignada al contralor normativo de dicha sociedad operadora

Valor en Riesgo (VaR) de la cartera de inversión respecto a sus activos netos: 0.09% con una probabilidad del 95%.

Válida únicamente en condiciones normales de mercado.

La pérdida, que en un escenario pesimista (5 en 100 veces) puede enfrentar el fondo de inversión en un lapso de un día, es de \$0.90 pesos por cada \$1,000 invertidos.

(Este dato sólo es una estimación, las expectativas de pérdida podrían ser mayores, incluso por el monto total de la inversión realizada).

Rendimiento y desempeño histórico

Serie accionaria : BIG2

Índice(s) de Referencia: FTSE PIPFondeo-B(100.0%)

Tabla de rendimientos anualizados (Nominales)						
BIG2	Último Mes	Últimos 3 Meses	Últimos 12 Meses	2023	2022	2021
Rendimiento bruto	N/D	N/D	N/D	N/D	N/D	N/D
Rendimiento neto	N/D	N/D	N/D	N/D	N/D	N/D
Tasa libre de riesgo (cetes 28 días)*	N/D	N/D	N/D	N/D	N/D	N/D
Rendimiento del índice de referencia o mercado: PIPFondeo-B						
ÍNDICE	N/D	N/D	N/D	N/D	N/D	N/D

El rendimiento neto es después de comisiones y el que obtuvo el inversionista en el período.

La tasa libre de riesgo es una tasa que no incluye descuentos por comisiones, impuestos o cualquier otro gasto.

* El desempeño del Fondo de Inversión en el pasado, no necesariamente es indicativo del desempeño que tendrá en el futuro.

** Para mayor precisión en el cálculo de los rendimientos de este periodo (fines de semana y días inhábiles), el número de días es el mismo al utilizado para el cálculo del precio.

Régimen y política de Inversión

a) El Fondo seguirá una estrategia de administración activa.

b) Parámetros

	Min.	Max.
1. Valores de deuda gubernamental	30%	100%
2. Valores de Deuda Bancaria y Depósitos Bancarios	0%	70%
3. Valores de Deuda Corporativa	0%	70%
4. Valores respaldados por Activos	0%	30%
5. Valores Extranjeros Gubernamentales, Bancarios y Corporativos	0%	30%
6. Valores en pesos	51%	100%
7. Valores en Moneda Extranjera y/o UDIs	0%	49%
8. Reportos	0%	40%
9. Valores de fácil realización y/o valores con vencimiento menor a 3 meses	15%	
10. Valores emitidos, aceptados o avalados por empresas del mismo consorcio al que pertenece la Operadora.	0%	15%

c) Política de inversión:

1. En instrumentos de deuda gubernamentales, emitidos, aceptados o avalados por el Gobierno Federal y/o Banco de México.

2. Principalmente en instrumentos tipo cupón cero y sobretasados (tasa variable), y en una menor proporción en instrumentos de tasa fija, también mantendrá un porcentaje invertido en reporto de instrumentos gubernamentales y/o bancarios.

3. Mayoritariamente en instrumentos denominados en pesos, aún cuando pudiera mantener en menor proporción instrumentos denominados en udis y/o moneda extranjera.

4. Mayoritariamente en instrumentos de corto y mediano plazo.

d) Índice o base de referencia: FTSE-PIPFONDEO-B

e) El Fondo podrá invertir en valores de fácil realización y/o valores con vencimiento menor a 3 meses, como mínimo 15%.

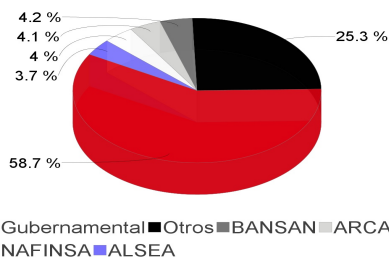
f) El Fondo se abstendrá de operar con instrumentos financieros derivados, valores estructurados y certificados bursátiles fiduciarios, con excepción de valores respaldados por activos.

Composición de la cartera de inversión:

Cartera de inversión al :27/mar/2024

	Clave de Pizarra	Emisora	Subyacente	Tipo	Monto	% Part
1	LF_BONDEF_260604	GUBERNAMENTAL		Deuda	100,248,535	7%
2	LF_BONDEF_250619	GUBERNAMENTAL		Deuda	100,033,436	7%
3	LF_BONDEF_250130	GUBERNAMENTAL		Deuda	99,544,086	7%
4	LF_BONDEF_251002	GUBERNAMENTAL		Deuda	80,269,907	6%
5	IM_BPAG28_250508	GUBERNAMENTAL		Deuda	70,300,580	5%
6	91_ALSEA_19	ALSEA		Deuda	50,315,714	4%
7	LF_BONDEF_241003	GUBERNAMENTAL		Deuda	50,144,355	4%
8	IM_BPAG28_251106	GUBERNAMENTAL		Deuda	43,573,290	3%
9	IM_BPAG28_241107	GUBERNAMENTAL		Deuda	40,031,995	3%
10	LF_BONDEF_251204	GUBERNAMENTAL		Deuda	39,973,221	3%
Otros					671,317,679	50%
Total					1,345,752,800	100%

Por Sector de Actividad Económica



Comisiones y remuneraciones por la prestación de servicios

a) Comisiones pagadas directamente por el cliente

Concepto	Serie más representativa			
	BIG2		BME1	
	%	\$	%	\$
Incumplimiento del plazo mínimo de permanencia	N/A	N/A	N/A	N/A
Incumplimiento del saldo mínimo de Inversión	N/A	N/A	N/A	N/A
Compra de acciones	N/A	N/A	N/A	N/A
Venta de acciones	N/A	N/A	N/A	N/A
Servicio por asesoría	N/A	N/A	N/A	N/A
Servicio de administración de acciones	N/A	N/A	N/A	N/A
Otras	N/A	N/A	N/A	N/A
Total	N/A	N/A	N/A	N/A

b) Comisiones pagadas por el Fondo de Inversión

Concepto	Serie más representativa			
	BIG2		BME1	
	%	\$	%	\$
Administración de activos	0.050%	\$0.50	0.260%	\$2.60
Administración Activos / sobre desempeño	0.000%	\$0.00	0.000%	\$0.00
Distribución de acciones	0.140%	\$1.40	0.630%	\$6.30
Valuación de acciones	N/D	N/D	0.006%	\$0.06
Depósito de Activos Objeto de Inversión	N/D	N/D	0.015%	\$0.15
Depósito de acciones	0.000%	\$0.00	0.000%	\$0.00
Contabilidad	N/D	N/D	0.013%	\$0.13
Otras	N/D	N/D	0.040%	\$0.40
Total	0.190%	\$1.90	0.965%	\$9.65

*Monto por cada \$1,000 pesos

** Las comisiones del cuadro están expresadas en términos anuales sin I.V.A.

***El concepto Otras puede incluir costos administrativos, auditoría contable, cuotas de calificación del Fondo de Inversión, contabilidad fiscal, cuotas a Bolsas de Valores, inscripciones y cuotas a CNBV, Proveeduría de Precios, Reportería y Servicios Fiscales.

**** ND - No disponible

Política para la compra-venta de acciones

Plazo mínimo de permanencia	No hay plazo mínimo de permanencia, sin embargo, revisar las políticas de operación y liquidación del fondo	Liquidez	Diaria
Recepción de órdenes	Compras y Ventas todos los días hábiles bancarios	Horario	Entre las 8:00 y las 13:30 horas tiempo de la Ciudad de México. Con excepción de la serie BNF que cierra su operación a las 14:00 horas. Información adicional ver el punto 2 inciso b) numerales i), ii) y iii) de este Prospecto.
Ejecución de operaciones	Compras y Ventas el mismo día de su recepción	Límites de recompra	15% del valor del portafolio del Fondo del día anterior
Liquidación de operaciones	Compras y Ventas el mismo día de su ejecución	Diferencial*	Este Fondo no ha utilizado diferencial en los últimos 12 meses

* El Fondo de inversión ante condiciones desordenadas de mercado u operaciones inusuales, podrá aplicar a las operaciones de compraventa de sus acciones, un diferencial sobre el precio actualizado de valuación de dichas acciones, que haya determinado previamente, y conservarlo a favor de los inversionistas que permanecen en el Fondo.

Prestadores de servicios

Operadora	HSBC Global Asset Management (México), S.A. de C.V., Sociedad Operadora de Fondos de Inversión, Grupo Financiero HSBC
Distribuidora(s)	HSBC México, S.A., Institución de Banca Múltiple Grupo Financiero HSBC
Valuadora	Operadora COVAF, S.A. de C.V., Sociedad Operadora Limitada de Fondos de Inversión
Institución Calificadora de Valores	Moody's de México, S.A. de C.V.

Centro de Atención al cliente

Contacto	Personas Físicas: Centro de Atención Bursátil Personas Morales: Insurance & Investments
Número Telefónico	Personas Físicas: (01 55) 5721-1130 Personas Morales: (01 55) 5721 5174, 5721 6595 ó (01 55) 5721 5742
Horario	Lunes a Viernes: 8:00 am a 6:00 pm

Página(s) Electrónica(s)

Página de internet Operadora	https://www.assetmanagement.hsbc.com.mx
Página de internet Distribuidora	www.hsbc.com.mx

Información sobre comisiones y remuneraciones

Algunos prestadores de servicios pueden establecer acuerdos con el Fondo de Inversión y ofrecerle descuentos por sus servicios. Para conocer de su existencia y el posible beneficio para usted, pregunte con su distribuidor.

El prospecto de información contiene un mayor detalle de los conflictos de intereses a los que pudiera estar sujeto cualquier prestador de servicios del Fondo de inversión.

Advertencias

El Fondo de inversión no cuenta con garantía alguna del Gobierno Federal ni de las entidades de la administración pública paraestatal, ni de la sociedad Operadora ni del Grupo financiero al que, en su caso, esta última pertenezca. La inversión en el fondo se encuentra respaldada hasta por el monto de su patrimonio.

La autorización de los prospectos de información al público inversionista no implica certificación sobre la bondad de las acciones que emitan o sobre la solvencia, liquidez, calidad crediticia o desempeño futuro de los fondos, ni de los Activos Objeto de Inversión que conforman su cartera.

Ningún intermediario financiero, apoderado para celebrar operaciones con el público, o cualquier otra persona, está autorizado para proporcionar información o hacer declaración alguna adicional al contenido del presente documento o el prospecto de información al público inversionista, por lo que estas deberán entenderse como no autorizadas por el Fondo de inversión.

Para mayor información, visite la página electrónica de la Sociedad Operadora que administra el fondo de inversión y/o sociedad distribuidora(s), donde podrá consultar el prospecto de información al público inversionista actualizado del Fondo de inversión, así como la información actualizada sobre la cartera de inversiones.

El presente documento y el prospecto de información al público inversionista, son los únicos documentos de venta que reconoce el fondo de inversión como válidos.

Administrado por HSBC Global Asset Management (México), S.A. de C.V., Sociedad Operadora de Fondos de Inversión, Grupo Financiero HSBC

Tipo	Instrumentos de Deuda	Clase y Serie Accionaria	Posibles adquirentes	Montos mínimos de inversión (\$)
Categoría	MEDIANO PLAZO	BM1	PERSONAS MORALES CON CONTRATO DE GESTIÓN DE INVERSIONES	-
Clave de pizarra	HSBCEMP			
Calificación	Escala Homogénea: AAA/1 Escala Moody's: Aaa.mx/MRA1			
Fecha de Autorización	30 de Septiembre de 2021			

Importante: El Valor de un fondo de inversión, cualquiera que sea su política de inversión, está sujeto a la fluctuación de los mercados, por lo que el inversionista puede obtener ganancias o pérdidas.

Objetivo de inversión

Ofrecer al inversionista la opción de invertir sus recursos en instrumentos de deuda gubernamental, bancaria y corporativa, valores respaldados por activos y depósitos bancarios, que le brinden, disponibilidad diaria de sus recursos, denominados mayoritariamente en pesos, aun cuando pudiera mantener en menor proporción instrumentos denominados en UDIs y/o moneda extranjera. El Fondo busca tener una rentabilidad similar a un índice la tasa de inversión a un día del mercado de dinero mexicano FTSE-PIPFONDEO-B. El horizonte de inversión del Fondo es entre corto y mediano plazo y la permanencia mínima recomendada es de 1 mes.

Información Relevante

Los fondos de inversión no cuentan con asamblea de accionistas, consejo de administración o comisario:

*Las funciones de la asamblea de accionistas, así como las actividades del consejo de administración están encomendadas a HSBC Global Asset Management (México), S.A. de C.V., Sociedad Operadora de Fondos de Inversión, Grupo Financiero HSBC

* La vigilancia del Fondo de inversión está asignada al contralor normativo de dicha sociedad operadora

Valor en Riesgo (VaR) de la cartera de inversión respecto a sus activos netos: 0.09% con una probabilidad del 95%.

Válida únicamente en condiciones normales de mercado.

La pérdida, que en un escenario pesimista (5 en 100 veces) puede enfrentar el fondo de inversión en un lapso de un día, es de \$0.90 pesos por cada \$1,000 invertidos.

(Este dato sólo es una estimación, las expectativas de pérdida podrían ser mayores, incluso por el monto total de la inversión realizada).

Rendimiento y desempeño histórico

Serie accionaria : BM1

Índice(s) de Referencia: FTSE PIPFondeo-B(100.0%)

Tabla de rendimientos anualizados (Nominales)						
BM1	Último Mes	Últimos 3 Meses	Últimos 12 Meses	2023	2022	2021
Rendimiento bruto	12.09%	12.15%	12.25%	12.13%	8.10%	4.79%
Rendimiento neto	11.51%	11.57%	11.93%	11.90%	8.00%	3.77%
Tasa libre de riesgo (cetes 28 días)*	11.50%	11.65%	11.63%	11.54%	7.58%	4.52%
Rendimiento del índice de referencia o mercado: PIPFondeo-B						
ÍNDICE	11.88%	11.91%	11.92%	11.79%	7.89%	4.49%

El rendimiento neto es después de comisiones y el que obtuvo el inversionista en el período.

La tasa libre de riesgo es una tasa que no incluye descuentos por comisiones, impuestos o cualquier otro gasto.

* El desempeño del Fondo de Inversión en el pasado, no necesariamente es indicativo del desempeño que tendrá en el futuro.

** Para mayor precisión en el cálculo de los rendimientos de este período (fines de semana y días inhábiles), el número de días es el mismo al utilizado para el cálculo del precio.

Régimen y política de Inversión

a) El Fondo seguirá una estrategia de administración activa.

b) Parámetros

	Min.	Max.
1. Valores de deuda gubernamental	30%	100%
2. Valores de Deuda Bancaria y Depósitos Bancarios	0%	70%
3. Valores de Deuda Corporativa	0%	70%
4. Valores respaldados por Activos	0%	30%
5. Valores Extranjeros Gubernamentales, Bancarios y Corporativos	0%	30%
6. Valores en pesos	51%	100%
7. Valores en Moneda Extranjera y/o UDIs	0%	49%
8. Reportos	0%	40%
9. Valores de fácil realización y/o valores con vencimiento menor a 3 meses	15%	
10. Valores emitidos, aceptados o avalados por empresas del mismo consorcio al que pertenece la Operadora.	0%	15%

c) Política de inversión:

1. En instrumentos de deuda gubernamentales, emitidos, aceptados o avalados por el Gobierno Federal y/o Banco de México.

2. Principalmente en instrumentos tipo cupón cero y sobretasados (tasa variable), y en una menor proporción en instrumentos de tasa fija, también mantendrá un porcentaje invertido en reporto de instrumentos gubernamentales y/o bancarios.

3. Mayoritariamente en instrumentos denominados en pesos, aún cuando pudiera mantener en menor proporción instrumentos denominados en udis y/o moneda extranjera.

4. Mayoritariamente en instrumentos de corto y mediano plazo.

d) Índice o base de referencia: FTSE-PIPFONDEO-B

e) El Fondo podrá invertir en valores de fácil realización y/o valores con vencimiento menor a 3 meses, como mínimo 15%.

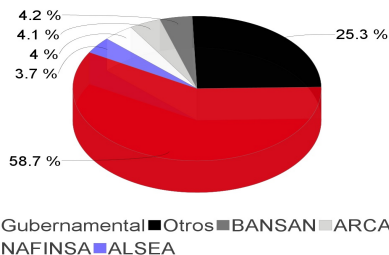
f) El Fondo se abstendrá de operar con instrumentos financieros derivados, valores estructurados y certificados bursátiles fiduciarios, con excepción de valores respaldados por activos.

Composición de la cartera de inversión:

Cartera de inversión al :27/mar/2024

	Clave de Pizarra	Emisora	Subyacente	Tipo	Monto	% Part
1	LF_BONDEF_260604	GUBERNAMENTAL		Deuda	100,248,535	7%
2	LF_BONDEF_250619	GUBERNAMENTAL		Deuda	100,033,436	7%
3	LF_BONDEF_250130	GUBERNAMENTAL		Deuda	99,544,086	7%
4	LF_BONDEF_251002	GUBERNAMENTAL		Deuda	80,269,907	6%
5	IM_BPAG28_250508	GUBERNAMENTAL		Deuda	70,300,580	5%
6	91_ALSEA_19	ALSEA		Deuda	50,315,714	4%
7	LF_BONDEF_241003	GUBERNAMENTAL		Deuda	50,144,355	4%
8	IM_BPAG28_251106	GUBERNAMENTAL		Deuda	43,573,290	3%
9	IM_BPAG28_241107	GUBERNAMENTAL		Deuda	40,031,995	3%
10	LF_BONDEF_251204	GUBERNAMENTAL		Deuda	39,973,221	3%
Otros					671,317,679	50%
Total					1,345,752,800	100%

Por Sector de Actividad Económica



Comisiones y remuneraciones por la prestación de servicios

a) Comisiones pagadas directamente por el cliente

Concepto	Serie más representativa			
	BM1		BME1	
	%	\$	%	\$
Incumplimiento del plazo mínimo de permanencia	N/A	N/A	N/A	N/A
Incumplimiento del saldo mínimo de Inversión	N/A	N/A	N/A	N/A
Compra de acciones	N/A	N/A	N/A	N/A
Venta de acciones	N/A	N/A	N/A	N/A
Servicio por asesoría	N/A	N/A	N/A	N/A
Servicio de administración de acciones	N/A	N/A	N/A	N/A
Otras	N/A	N/A	N/A	N/A
Total	N/A	N/A	N/A	N/A

b) Comisiones pagadas por el Fondo de Inversión

Concepto	Serie más representativa			
	BM1		BME1	
	%	\$	%	\$
Administración de activos	0.000%	\$0.00	0.260%	\$2.60
Administración Activos / sobre desempeño	0.000%	\$0.00	0.000%	\$0.00
Distribución de acciones	0.000%	\$0.00	0.630%	\$6.30
Valuación de acciones	0.006%	\$0.06	0.006%	\$0.06
Depósito de Activos Objeto de Inversión	0.014%	\$0.14	0.015%	\$0.15
Depósito de acciones	0.000%	\$0.00	0.000%	\$0.00
Contabilidad	0.013%	\$0.13	0.013%	\$0.13
Otras	0.042%	\$0.42	0.040%	\$0.40
Total	0.075%	\$0.75	0.965%	\$9.65

*Monto por cada \$1,000 pesos

** Las comisiones del cuadro están expresadas en términos anuales sin I.V.A.

***El concepto Otras puede incluir costos administrativos, auditoría contable, cuotas de calificación del Fondo de Inversión, contabilidad fiscal, cuotas a Bolsas de Valores, inscripciones y cuotas a CNBV, Proveeduría de Precios, Reportería y Servicios Fiscales.

**** ND - No disponible

Política para la compra-venta de acciones

Plazo mínimo de permanencia	No hay plazo mínimo de permanencia, sin embargo, revisar las políticas de operación y liquidación del fondo	Liquidez	Diaria
Recepción de órdenes	Compras y Ventas todos los días hábiles bancarios	Horario	Entre las 8:00 y las 13:30 horas tiempo de la Ciudad de México. Con excepción de la serie BNF que cierra su operación a las 14:00 horas. Información adicional ver el punto 2 inciso b) numerales i), ii) y iii) de este Prospecto.
Ejecución de operaciones	Compras y Ventas el mismo día de su recepción	Límites de recompra	15% del valor del portafolio del Fondo del día anterior
Liquidación de operaciones	Compras y Ventas el mismo día de su ejecución	Diferencial*	Este Fondo no ha utilizado diferencial en los últimos 12 meses

* El Fondo de inversión ante condiciones desordenadas de mercado u operaciones inusuales, podrá aplicar a las operaciones de compraventa de sus acciones, un diferencial sobre el precio actualizado de valuación de dichas acciones, que haya determinado previamente, y conservarlo a favor de los inversionistas que permanecen en el Fondo.

Prestadores de servicios

Operadora	HSBC Global Asset Management (México), S.A. de C.V., Sociedad Operadora de Fondos de Inversión, Grupo Financiero HSBC
Distribuidora(s)	HSBC México, S.A., Institución de Banca Múltiple Grupo Financiero HSBC
Valuadora	Operadora COVAF, S.A. de C.V., Sociedad Operadora Limitada de Fondos de Inversión
Institución Calificadora de Valores	Moody's de México, S.A. de C.V.

Centro de Atención al cliente

Contacto	Personas Físicas: Centro de Atención Bursátil Personas Morales: Insurance & Investments
Número Telefónico	Personas Físicas: (01 55) 5721-1130 Personas Morales: (01 55) 5721 5174, 5721 6595 ó (01 55) 5721 5742
Horario	Lunes a Viernes: 8:00 am a 6:00 pm

Página(s) Electrónica(s)

Página de internet Operadora	https://www.assetmanagement.hsbc.com.mx
Página de internet Distribuidora	www.hsbc.com.mx

Información sobre comisiones y remuneraciones

Algunos prestadores de servicios pueden establecer acuerdos con el Fondo de Inversión y ofrecerle descuentos por sus servicios. Para conocer de su existencia y el posible beneficio para usted, pregunte con su distribuidor.

El prospecto de información contiene un mayor detalle de los conflictos de intereses a los que pudiera estar sujeto cualquier prestador de servicios del Fondo de inversión.

Advertencias

El Fondo de inversión no cuenta con garantía alguna del Gobierno Federal ni de las entidades de la administración pública paraestatal, ni de la sociedad Operadora ni del Grupo financiero al que, en su caso, esta última pertenezca. La inversión en el fondo se encuentra respaldada hasta por el monto de su patrimonio.

La autorización de los prospectos de información al público inversionista no implica certificación sobre la bondad de las acciones que emitan o sobre la solvencia, liquidez, calidad crediticia o desempeño futuro de los fondos, ni de los Activos Objeto de Inversión que conforman su cartera.

Ningún intermediario financiero, apoderado para celebrar operaciones con el público, o cualquier otra persona, está autorizado para proporcionar información o hacer declaración alguna adicional al contenido del presente documento o el prospecto de información al público inversionista, por lo que estas deberán entenderse como no autorizadas por el Fondo de inversión.

Para mayor información, visite la página electrónica de la Sociedad Operadora que administra el fondo de inversión y/o sociedad distribuidora(s), donde podrá consultar el prospecto de información al público inversionista actualizado del Fondo de inversión, así como la información actualizada sobre la cartera de inversiones.

El presente documento y el prospecto de información al público inversionista, son los únicos documentos de venta que reconoce el fondo de inversión como válidos.

Administrado por HSBC Global Asset Management (México), S.A. de C.V., Sociedad Operadora de Fondos de Inversión, Grupo Financiero HSBC

Tipo	Instrumentos de Deuda	Clase y Serie Accionaria	Posibles adquirentes	Montos mínimos de inversión (\$)
Categoría	MEDIANO PLAZO	BME1	PERSONA MORAL	1 a 10,000,000.99
Clave de pizarra	HSBCEMP			
Calificación	Escala Homogénea: AAA/1 Escala Moody's: Aaa.mx/MRA1			
Fecha de Autorización	30 de Septiembre de 2021			

Importante: El Valor de un fondo de inversión, cualquiera que sea su política de inversión, está sujeto a la fluctuación de los mercados, por lo que el inversionista puede obtener ganancias o pérdidas.

Objetivo de inversión

Ofrecer al inversionista la opción de invertir sus recursos en instrumentos de deuda gubernamental, bancaria y corporativa, valores respaldados por activos y depósitos bancarios, que le brinden, disponibilidad diaria de sus recursos, denominados mayoritariamente en pesos, aun cuando pudiera mantener en menor proporción instrumentos denominados en UDIs y/o moneda extranjera. El Fondo busca tener una rentabilidad similar a un índice la tasa de inversión a un día del mercado de dinero mexicano FTSE-PIPFONDEO-B. El horizonte de inversión del Fondo es entre corto y mediano plazo y la permanencia mínima recomendada es de 1 mes.

Información Relevante

Los fondos de inversión no cuentan con asamblea de accionistas, consejo de administración o comisario:

*Las funciones de la asamblea de accionistas, así como las actividades del consejo de administración están encomendadas a HSBC Global Asset Management (México), S.A. de C.V., Sociedad Operadora de Fondos de Inversión, Grupo Financiero HSBC

* La vigilancia del Fondo de inversión está asignada al contralor normativo de dicha sociedad operadora

Valor en Riesgo (VaR) de la cartera de inversión respecto a sus activos netos: 0.09% con una probabilidad del 95%.

Válida únicamente en condiciones normales de mercado.

La pérdida, que en un escenario pesimista (5 en 100 veces) puede enfrentar el fondo de inversión en un lapso de un día, es de \$0.90 pesos por cada \$1,000 invertidos.

(Este dato sólo es una estimación, las expectativas de pérdida podrían ser mayores, incluso por el monto total de la inversión realizada).

Rendimiento y desempeño histórico

Serie accionaria : BME1

Índice(s) de Referencia: FTSE PIPFondeo-B(100.0%)

Tabla de rendimientos anualizados (Nominales)						
BME1	Último Mes	Últimos 3 Meses	Últimos 12 Meses	2023	2022	2021
Rendimiento bruto	12.09%	12.15%	12.25%	12.13%	8.10%	4.70%
Rendimiento neto	10.32%	10.38%	10.76%	10.75%	6.90%	2.64%
Tasa libre de riesgo (cetes 28 días)*	11.50%	11.65%	11.63%	11.54%	7.58%	4.52%
Rendimiento del índice de referencia o mercado: PIPFondeo-B						
ÍNDICE	11.88%	11.91%	11.92%	11.79%	7.89%	4.49%

El rendimiento neto es después de comisiones y el que obtuvo el inversionista en el período.

La tasa libre de riesgo es una tasa que no incluye descuentos por comisiones, impuestos o cualquier otro gasto.

* El desempeño del Fondo de Inversión en el pasado, no necesariamente es indicativo del desempeño que tendrá en el futuro.

** Para mayor precisión en el cálculo de los rendimientos de este periodo (finés de semana y días inhábiles), el número de días es el mismo al utilizado para el cálculo del precio.

Régimen y política de Inversión

a) El Fondo seguirá una estrategia de administración activa.

b) Parámetros

	Min.	Max.
1. Valores de deuda gubernamental	30%	100%
2. Valores de Deuda Bancaria y Depósitos Bancarios	0%	70%
3. Valores de Deuda Corporativa	0%	70%
4. Valores respaldados por Activos	0%	30%
5. Valores Extranjeros Gubernamentales, Bancarios y Corporativos	0%	30%
6. Valores en pesos	51%	100%
7. Valores en Moneda Extranjera y/o UDIs	0%	49%
8. Reportos	0%	40%
9. Valores de fácil realización y/o valores con vencimiento menor a 3 meses	15%	
10. Valores emitidos, aceptados o avalados por empresas del mismo consorcio al que pertenece la Operadora.	0%	15%

c) Política de inversión:

1. En instrumentos de deuda gubernamentales, emitidos, aceptados o avalados por el Gobierno Federal y/o Banco de México.

2. Principalmente en instrumentos tipo cupón cero y sobretasados (tasa variable), y en una menor proporción en instrumentos de tasa fija, también mantendrá un porcentaje invertido en reporto de instrumentos gubernamentales y/o bancarios.

3. Mayoritariamente en instrumentos denominados en pesos, aún cuando pudiera mantener en menor proporción instrumentos denominados en udis y/o moneda extranjera.

4. Mayoritariamente en instrumentos de corto y mediano plazo.

d) Índice o base de referencia: FTSE-PIPFONDEO-B

e) El Fondo podrá invertir en valores de fácil realización y/o valores con vencimiento menor a 3 meses, como mínimo 15%.

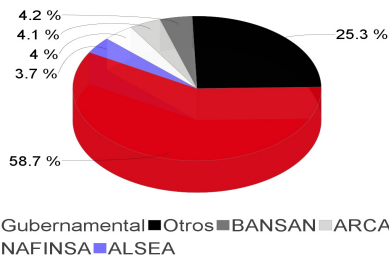
f) El Fondo se abstendrá de operar con instrumentos financieros derivados, valores estructurados y certificados bursátiles fiduciarios, con excepción de valores respaldados por activos.

Composición de la cartera de inversión:

Cartera de inversión al :27/mar/2024

	Clave de Pizarra	Emisora	Subyacente	Tipo	Monto	% Part
1	LF_BONDEF_260604	GUBERNAMENTAL		Deuda	100,248,535	7%
2	LF_BONDEF_250619	GUBERNAMENTAL		Deuda	100,033,436	7%
3	LF_BONDEF_250130	GUBERNAMENTAL		Deuda	99,544,086	7%
4	LF_BONDEF_251002	GUBERNAMENTAL		Deuda	80,269,907	6%
5	IM_BPAG28_250508	GUBERNAMENTAL		Deuda	70,300,580	5%
6	91_ALSEA_19	ALSEA		Deuda	50,315,714	4%
7	LF_BONDEF_241003	GUBERNAMENTAL		Deuda	50,144,355	4%
8	IM_BPAG28_251106	GUBERNAMENTAL		Deuda	43,573,290	3%
9	IM_BPAG28_241107	GUBERNAMENTAL		Deuda	40,031,995	3%
10	LF_BONDEF_251204	GUBERNAMENTAL		Deuda	39,973,221	3%
Otros					671,317,679	50%
Total					1,345,752,800	100%

Por Sector de Actividad Económica



Comisiones y remuneraciones por la prestación de servicios

a) Comisiones pagadas directamente por el cliente

Concepto	Serie más representativa			
	BME1		BME1	
	%	\$	%	\$
Incumplimiento del plazo mínimo de permanencia	N/A	N/A	N/A	N/A
Incumplimiento del saldo mínimo de Inversión	N/A	N/A	N/A	N/A
Compra de acciones	N/A	N/A	N/A	N/A
Venta de acciones	N/A	N/A	N/A	N/A
Servicio por asesoría	N/A	N/A	N/A	N/A
Servicio de administración de acciones	N/A	N/A	N/A	N/A
Otras	N/A	N/A	N/A	N/A
Total	N/A	N/A	N/A	N/A

b) Comisiones pagadas por el Fondo de Inversión

Concepto	Serie más representativa			
	BME1		BME1	
	%	\$	%	\$
Administración de activos	0.260%	\$2.60	0.260%	\$2.60
Administración Activos / sobre desempeño	0.000%	\$0.00	0.000%	\$0.00
Distribución de acciones	0.630%	\$6.30	0.630%	\$6.30
Valuación de acciones	0.006%	\$0.06	0.006%	\$0.06
Depósito de Activos Objeto de Inversión	0.015%	\$0.15	0.015%	\$0.15
Depósito de acciones	0.000%	\$0.00	0.000%	\$0.00
Contabilidad	0.013%	\$0.13	0.013%	\$0.13
Otras	0.040%	\$0.40	0.040%	\$0.40
Total	0.965%	\$9.65	0.965%	\$9.65

*Monto por cada \$1,000 pesos

** Las comisiones del cuadro están expresadas en términos anuales sin I.V.A.

***El concepto Otras puede incluir costos administrativos, auditoría contable, cuotas de calificación del Fondo de Inversión, contabilidad fiscal, cuotas a Bolsas de Valores, inscripciones y cuotas a CNBV, Proveeduría de Precios, Reportería y Servicios Fiscales.

**** ND - No disponible

Política para la compra-venta de acciones

Plazo mínimo de permanencia	No hay plazo mínimo de permanencia, sin embargo, revisar las políticas de operación y liquidación del fondo	Liquidez	Diaria
Recepción de órdenes	Compras y Ventas todos los días hábiles bancarios	Horario	Entre las 8:00 y las 13:30 horas tiempo de la Ciudad de México. Con excepción de la serie BNF que cierra su operación a las 14:00 horas. Información adicional ver el punto 2 inciso b) numerales i), ii) y iii) de este Prospecto.
Ejecución de operaciones	Compras y Ventas el mismo día de su recepción	Límites de recompra	15% del valor del portafolio del Fondo del día anterior
Liquidación de operaciones	Compras y Ventas el mismo día de su ejecución	Diferencial*	Este Fondo no ha utilizado diferencial en los últimos 12 meses

* El Fondo de inversión ante condiciones desordenadas de mercado u operaciones inusuales, podrá aplicar a las operaciones de compraventa de sus acciones, un diferencial sobre el precio actualizado de valuación de dichas acciones, que haya determinado previamente, y conservarlo a favor de los inversionistas que permanecen en el Fondo.

Prestadores de servicios

Operadora	HSBC Global Asset Management (México), S.A. de C.V., Sociedad Operadora de Fondos de Inversión, Grupo Financiero HSBC
Distribuidora(s)	HSBC México, S.A., Institución de Banca Múltiple Grupo Financiero HSBC
Valuadora	Operadora COVAF, S.A. de C.V., Sociedad Operadora Limitada de Fondos de Inversión
Institución Calificadora de Valores	Moody's de México, S.A. de C.V.

Centro de Atención al cliente

Contacto	Personas Físicas: Centro de Atención Bursátil Personas Morales: Insurance & Investments
Número Telefónico	Personas Físicas: (01 55) 5721-1130 Personas Morales: (01 55) 5721 5174, 5721 6595 ó (01 55) 5721 5742
Horario	Lunes a Viernes: 8:00 am a 6:00 pm

Página(s) Electrónica(s)

Página de internet Operadora	https://www.assetmanagement.hsbc.com.mx
Página de internet Distribuidora	www.hsbc.com.mx

Información sobre comisiones y remuneraciones

Algunos prestadores de servicios pueden establecer acuerdos con el Fondo de Inversión y ofrecerle descuentos por sus servicios. Para conocer de su existencia y el posible beneficio para usted, pregunte con su distribuidor.

El prospecto de información contiene un mayor detalle de los conflictos de intereses a los que pudiera estar sujeto cualquier prestador de servicios del Fondo de inversión.

Advertencias

El Fondo de inversión no cuenta con garantía alguna del Gobierno Federal ni de las entidades de la administración pública paraestatal, ni de la sociedad Operadora ni del Grupo financiero al que, en su caso, esta última pertenezca. La inversión en el fondo se encuentra respaldada hasta por el monto de su patrimonio.

La autorización de los prospectos de información al público inversionista no implica certificación sobre la bondad de las acciones que emitan o sobre la solvencia, liquidez, calidad crediticia o desempeño futuro de los fondos, ni de los Activos Objeto de Inversión que conforman su cartera.

Ningún intermediario financiero, apoderado para celebrar operaciones con el público, o cualquier otra persona, está autorizado para proporcionar información o hacer declaración alguna adicional al contenido del presente documento o el prospecto de información al público inversionista, por lo que estas deberán entenderse como no autorizadas por el Fondo de inversión.

Para mayor información, visite la página electrónica de la Sociedad Operadora que administra el fondo de inversión y/o sociedad distribuidora(s), donde podrá consultar el prospecto de información al público inversionista actualizado del Fondo de inversión, así como la información actualizada sobre la cartera de inversiones.

El presente documento y el prospecto de información al público inversionista, son los únicos documentos de venta que reconoce el fondo de inversión como válidos.

Administrado por HSBC Global Asset Management (México), S.A. de C.V., Sociedad Operadora de Fondos de Inversión, Grupo Financiero HSBC

Tipo	Instrumentos de Deuda	Clase y Serie Accionaria	Posibles adquirentes	Montos mínimos de inversión (\$)
Categoría	MEDIANO PLAZO	BME2	PERSONA MORAL	10,000,001 a 100,000,000.99
Clave de pizarra	HSBCEMP			
Calificación	Escala Homogénea: AAA/1 Escala Moody's: Aaa.mx/MRA1			
Fecha de Autorización	30 de Septiembre de 2021			

Importante: El Valor de un fondo de inversión, cualquiera que sea su política de inversión, está sujeto a la fluctuación de los mercados, por lo que el inversionista puede obtener ganancias o pérdidas.

Objetivo de inversión

Ofrecer al inversionista la opción de invertir sus recursos en instrumentos de deuda gubernamental, bancaria y corporativa, valores respaldados por activos y depósitos bancarios, que le brinden, disponibilidad diaria de sus recursos, denominados mayoritariamente en pesos, aun cuando pudiera mantener en menor proporción instrumentos denominados en UDIs y/o moneda extranjera. El Fondo busca tener una rentabilidad similar a un índice la tasa de inversión a un día del mercado de dinero mexicano FTSE-PIPFONDEO-B. El horizonte de inversión del Fondo es entre corto y mediano plazo y la permanencia mínima recomendada es de 1 mes.

Información Relevante

Los fondos de inversión no cuentan con asamblea de accionistas, consejo de administración o comisario:

*Las funciones de la asamblea de accionistas, así como las actividades del consejo de administración están encomendadas a HSBC Global Asset Management (México), S.A. de C.V., Sociedad Operadora de Fondos de Inversión, Grupo Financiero HSBC

* La vigilancia del Fondo de inversión está asignada al contralor normativo de dicha sociedad operadora

Valor en Riesgo (VaR) de la cartera de inversión respecto a sus activos netos: 0.09% con una probabilidad del 95%.

Válida únicamente en condiciones normales de mercado.

La pérdida, que en un escenario pesimista (5 en 100 veces) puede enfrentar el fondo de inversión en un lapso de un día, es de \$0.90 pesos por cada \$1,000 invertidos.

(Este dato sólo es una estimación, las expectativas de pérdida podrían ser mayores, incluso por el monto total de la inversión realizada).

Rendimiento y desempeño histórico

Serie accionaria : BME2

Índice(s) de Referencia: FTSE PIPFondeo-B(100.0%)

Tabla de rendimientos anualizados (Nominales)						
BME2	Último Mes	Últimos 3 Meses	Últimos 12 Meses	2023	2022	2021
Rendimiento bruto	12.09%	12.15%	12.25%	12.13%	8.10%	4.75%
Rendimiento neto	10.60%	10.66%	11.03%	11.01%	7.15%	2.92%
Tasa libre de riesgo (cetes 28 días)*	11.50%	11.65%	11.63%	11.54%	7.58%	4.52%
Rendimiento del índice de referencia o mercado: PIPFondeo-B						
ÍNDICE	11.88%	11.91%	11.92%	11.79%	7.89%	4.49%

El rendimiento neto es después de comisiones y el que obtuvo el inversionista en el período.

La tasa libre de riesgo es una tasa que no incluye descuentos por comisiones, impuestos o cualquier otro gasto.

* El desempeño del Fondo de Inversión en el pasado, no necesariamente es indicativo del desempeño que tendrá en el futuro.

** Para mayor precisión en el cálculo de los rendimientos de este periodo (fines de semana y días inhábiles), el número de días es el mismo al utilizado para el cálculo del precio.

Régimen y política de Inversión

a) El Fondo seguirá una estrategia de administración activa.

b) Parámetros

	Min.	Max.
1. Valores de deuda gubernamental	30%	100%
2. Valores de Deuda Bancaria y Depósitos Bancarios	0%	70%
3. Valores de Deuda Corporativa	0%	70%
4. Valores respaldados por Activos	0%	30%
5. Valores Extranjeros Gubernamentales, Bancarios y Corporativos	0%	30%
6. Valores en pesos	51%	100%
7. Valores en Moneda Extranjera y/o UDIs	0%	49%
8. Reportos	0%	40%
9. Valores de fácil realización y/o valores con vencimiento menor a 3 meses	15%	
10. Valores emitidos, aceptados o avalados por empresas del mismo consorcio al que pertenece la Operadora.	0%	15%

c) Política de inversión:

1. En instrumentos de deuda gubernamentales, emitidos, aceptados o avalados por el Gobierno Federal y/o Banco de México.

2. Principalmente en instrumentos tipo cupón cero y sobretasados (tasa variable), y en una menor proporción en instrumentos de tasa fija, también mantendrá un porcentaje invertido en reporto de instrumentos gubernamentales y/o bancarios.

3. Mayoritariamente en instrumentos denominados en pesos, aún cuando pudiera mantener en menor proporción instrumentos denominados en udis y/o moneda extranjera.

4. Mayoritariamente en instrumentos de corto y mediano plazo.

d) Índice o base de referencia: FTSE-PIPFONDEO-B

e) El Fondo podrá invertir en valores de fácil realización y/o valores con vencimiento menor a 3 meses, como mínimo 15%.

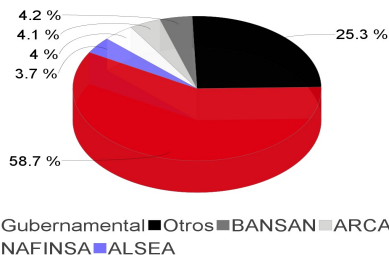
f) El Fondo se abstendrá de operar con instrumentos financieros derivados, valores estructurados y certificados bursátiles fiduciarios, con excepción de valores respaldados por activos.

Composición de la cartera de inversión:

Cartera de inversión al :27/mar/2024

	Clave de Pizarra	Emisora	Subyacente	Tipo	Monto	% Part
1	LF_BONDEF_260604	GUBERNAMENTAL		Deuda	100,248,535	7%
2	LF_BONDEF_250619	GUBERNAMENTAL		Deuda	100,033,436	7%
3	LF_BONDEF_250130	GUBERNAMENTAL		Deuda	99,544,086	7%
4	LF_BONDEF_251002	GUBERNAMENTAL		Deuda	80,269,907	6%
5	IM_BPAG28_250508	GUBERNAMENTAL		Deuda	70,300,580	5%
6	91_ALSEA_19	ALSEA		Deuda	50,315,714	4%
7	LF_BONDEF_241003	GUBERNAMENTAL		Deuda	50,144,355	4%
8	IM_BPAG28_251106	GUBERNAMENTAL		Deuda	43,573,290	3%
9	IM_BPAG28_241107	GUBERNAMENTAL		Deuda	40,031,995	3%
10	LF_BONDEF_251204	GUBERNAMENTAL		Deuda	39,973,221	3%
Otros					671,317,679	50%
Total					1,345,752,800	100%

Por Sector de Actividad Económica



Comisiones y remuneraciones por la prestación de servicios

a) Comisiones pagadas directamente por el cliente

Concepto	Serie más representativa			
	BME2		BME1	
	%	\$	%	\$
Incumplimiento del plazo mínimo de permanencia	N/A	N/A	N/A	N/A
Incumplimiento del saldo mínimo de Inversión	N/A	N/A	N/A	N/A
Compra de acciones	N/A	N/A	N/A	N/A
Venta de acciones	N/A	N/A	N/A	N/A
Servicio por asesoría	N/A	N/A	N/A	N/A
Servicio de administración de acciones	N/A	N/A	N/A	N/A
Otras	N/A	N/A	N/A	N/A
Total	N/A	N/A	N/A	N/A

b) Comisiones pagadas por el Fondo de Inversión

Concepto	Serie más representativa			
	BME2		BME1	
	%	\$	%	\$
Administración de activos	0.200%	\$2.00	0.260%	\$2.60
Administración Activos / sobre desempeño	0.000%	\$0.00	0.000%	\$0.00
Distribución de acciones	0.490%	\$4.90	0.630%	\$6.30
Valuación de acciones	0.006%	\$0.06	0.006%	\$0.06
Depósito de Activos Objeto de Inversión	0.015%	\$0.15	0.015%	\$0.15
Depósito de acciones	0.000%	\$0.00	0.000%	\$0.00
Contabilidad	0.013%	\$0.13	0.013%	\$0.13
Otras	0.040%	\$0.40	0.040%	\$0.40
Total	0.764%	\$7.64	0.965%	\$9.65

*Monto por cada \$1,000 pesos

** Las comisiones del cuadro están expresadas en términos anuales sin I.V.A.

***El concepto Otras puede incluir costos administrativos, auditoría contable, cuotas de calificación del Fondo de Inversión, contabilidad fiscal, cuotas a Bolsas de Valores, inscripciones y cuotas a CNBV, Proveeduría de Precios, Reportería y Servicios Fiscales.

**** ND - No disponible

Política para la compra-venta de acciones

Plazo mínimo de permanencia	No hay plazo mínimo de permanencia, sin embargo, revisar las políticas de operación y liquidación del fondo	Liquidez	Diaria
Recepción de órdenes	Compras y Ventas todos los días hábiles bancarios	Horario	Entre las 8:00 y las 13:30 horas tiempo de la Ciudad de México. Con excepción de la serie BNF que cierra su operación a las 14:00 horas. Información adicional ver el punto 2 inciso b) numerales i), ii) y iii) de este Prospecto.
Ejecución de operaciones	Compras y Ventas el mismo día de su recepción	Límites de recompra	15% del valor del portafolio del Fondo del día anterior
Liquidación de operaciones	Compras y Ventas el mismo día de su ejecución	Diferencial*	Este Fondo no ha utilizado diferencial en los últimos 12 meses

* El Fondo de inversión ante condiciones desordenadas de mercado u operaciones inusuales, podrá aplicar a las operaciones de compraventa de sus acciones, un diferencial sobre el precio actualizado de valuación de dichas acciones, que haya determinado previamente, y conservarlo a favor de los inversionistas que permanecen en el Fondo.

Prestadores de servicios

Operadora	HSBC Global Asset Management (México), S.A. de C.V., Sociedad Operadora de Fondos de Inversión, Grupo Financiero HSBC
Distribuidora(s)	HSBC México, S.A., Institución de Banca Múltiple Grupo Financiero HSBC
Valuadora	Operadora COVAF, S.A. de C.V., Sociedad Operadora Limitada de Fondos de Inversión
Institución Calificadora de Valores	Moody's de México, S.A. de C.V.

Centro de Atención al cliente

Contacto	Personas Físicas: Centro de Atención Bursátil Personas Morales: Insurance & Investments
Número Telefónico	Personas Físicas: (01 55) 5721-1130 Personas Morales: (01 55) 5721 5174, 5721 6595 ó (01 55) 5721 5742
Horario	Lunes a Viernes: 8:00 am a 6:00 pm

Página(s) Electrónica(s)

Página de internet Operadora	https://www.assetmanagement.hsbc.com.mx
Página de internet Distribuidora	www.hsbc.com.mx

Información sobre comisiones y remuneraciones

Algunos prestadores de servicios pueden establecer acuerdos con el Fondo de Inversión y ofrecerle descuentos por sus servicios. Para conocer de su existencia y el posible beneficio para usted, pregunte con su distribuidor.

El prospecto de información contiene un mayor detalle de los conflictos de intereses a los que pudiera estar sujeto cualquier prestador de servicios del Fondo de inversión.

Advertencias

El Fondo de inversión no cuenta con garantía alguna del Gobierno Federal ni de las entidades de la administración pública paraestatal, ni de la sociedad Operadora ni del Grupo financiero al que, en su caso, esta última pertenezca. La inversión en el fondo se encuentra respaldada hasta por el monto de su patrimonio.

La autorización de los prospectos de información al público inversionista no implica certificación sobre la bondad de las acciones que emitan o sobre la solvencia, liquidez, calidad crediticia o desempeño futuro de los fondos, ni de los Activos Objeto de Inversión que conforman su cartera.

Ningún intermediario financiero, apoderado para celebrar operaciones con el público, o cualquier otra persona, está autorizado para proporcionar información o hacer declaración alguna adicional al contenido del presente documento o el prospecto de información al público inversionista, por lo que estas deberán entenderse como no autorizadas por el Fondo de inversión.

Para mayor información, visite la página electrónica de la Sociedad Operadora que administra el fondo de inversión y/o sociedad distribuidora(s), donde podrá consultar el prospecto de información al público inversionista actualizado del Fondo de inversión, así como la información actualizada sobre la cartera de inversiones.

El presente documento y el prospecto de información al público inversionista, son los únicos documentos de venta que reconoce el fondo de inversión como válidos.

Administrado por HSBC Global Asset Management (México), S.A. de C.V., Sociedad Operadora de Fondos de Inversión, Grupo Financiero HSBC

Tipo	Instrumentos de Deuda	Clase y Serie Accionaria	Posibles adquirentes	Montos mínimos de inversión (\$)
Categoría	MEDIANO PLAZO	BME3	PERSONA MORAL	100,000,001 a 250,000,000.99
Clave de pizarra	HSBCEMP			
Calificación	Escala Homogénea: AAA/1 Escala Moody's: Aaa.mx/MRA1			
Fecha de Autorización	30 de Septiembre de 2021			

Importante: El Valor de un fondo de inversión, cualquiera que sea su política de inversión, está sujeto a la fluctuación de los mercados, por lo que el inversionista puede obtener ganancias o pérdidas.

Objetivo de inversión

Ofrecer al inversionista la opción de invertir sus recursos en instrumentos de deuda gubernamental, bancaria y corporativa, valores respaldados por activos y depósitos bancarios, que le brinden, disponibilidad diaria de sus recursos, denominados mayoritariamente en pesos, aun cuando pudiera mantener en menor proporción instrumentos denominados en UDIs y/o moneda extranjera. El Fondo busca tener una rentabilidad similar a un índice la tasa de inversión a un día del mercado de dinero mexicano FTSE-PIPFONDEO-B. El horizonte de inversión del Fondo es entre corto y mediano plazo y la permanencia mínima recomendada es de 1 mes.

Información Relevante

Los fondos de inversión no cuentan con asamblea de accionistas, consejo de administración o comisario:

*Las funciones de la asamblea de accionistas, así como las actividades del consejo de administración están encomendadas a HSBC Global Asset Management (México), S.A. de C.V., Sociedad Operadora de Fondos de Inversión, Grupo Financiero HSBC

* La vigilancia del Fondo de inversión está asignada al contralor normativo de dicha sociedad operadora

Valor en Riesgo (VaR) de la cartera de inversión respecto a sus activos netos: 0.09% con una probabilidad del 95%.

Válida únicamente en condiciones normales de mercado.

La pérdida, que en un escenario pesimista (5 en 100 veces) puede enfrentar el fondo de inversión en un lapso de un día, es de \$0.90 pesos por cada \$1,000 invertidos.

(Este dato sólo es una estimación, las expectativas de pérdida podrían ser mayores, incluso por el monto total de la inversión realizada).

Rendimiento y desempeño histórico

Serie accionaria : BME3

Índice(s) de Referencia: FTSE PIPFondeo-B(100.0%)

Tabla de rendimientos anualizados (Nominales)						
BME3	Último Mes	Últimos 3 Meses	Últimos 12 Meses	2023	2022	2021
Rendimiento bruto	12.09%	12.15%	11.53%	11.42%	8.09%	N/D
Rendimiento neto	10.91%	10.97%	10.70%	10.69%	7.45%	N/D
Tasa libre de riesgo (cetes 28 días)*	11.50%	11.65%	11.63%	11.54%	7.58%	N/D
Rendimiento del índice de referencia o mercado: PIPFondeo-B						
ÍNDICE	11.88%	11.91%	11.92%	11.79%	7.89%	N/D

El rendimiento neto es después de comisiones y el que obtuvo el inversionista en el período.

La tasa libre de riesgo es una tasa que no incluye descuentos por comisiones, impuestos o cualquier otro gasto.

* El desempeño del Fondo de Inversión en el pasado, no necesariamente es indicativo del desempeño que tendrá en el futuro.

** Para mayor precisión en el cálculo de los rendimientos de este período (fin de semana y días inhábiles), el número de días es el mismo al utilizado para el cálculo del precio.

Régimen y política de Inversión

a) El Fondo seguirá una estrategia de administración activa.

b) Parámetros

	Min.	Max.
1. Valores de deuda gubernamental	30%	100%
2. Valores de Deuda Bancaria y Depósitos Bancarios	0%	70%
3. Valores de Deuda Corporativa	0%	70%
4. Valores respaldados por Activos	0%	30%
5. Valores Extranjeros Gubernamentales, Bancarios y Corporativos	0%	30%
6. Valores en pesos	51%	100%
7. Valores en Moneda Extranjera y/o UDIs	0%	49%
8. Reportos	0%	40%
9. Valores de fácil realización y/o valores con vencimiento menor a 3 meses	15%	
10. Valores emitidos, aceptados o avalados por empresas del mismo consorcio al que pertenece la Operadora.	0%	15%

c) Política de inversión:

1. En instrumentos de deuda gubernamentales, emitidos, aceptados o avalados por el Gobierno Federal y/o Banco de México.

2. Principalmente en instrumentos tipo cupón cero y sobretasados (tasa variable), y en una menor proporción en instrumentos de tasa fija, también mantendrá un porcentaje invertido en reporto de instrumentos gubernamentales y/o bancarios.

3. Mayoritariamente en instrumentos denominados en pesos, aún cuando pudiera mantener en menor proporción instrumentos denominados en udis y/o moneda extranjera.

4. Mayoritariamente en instrumentos de corto y mediano plazo.

d) Índice o base de referencia: FTSE-PIPFONDEO-B

e) El Fondo podrá invertir en valores de fácil realización y/o valores con vencimiento menor a 3 meses, como mínimo 15%.

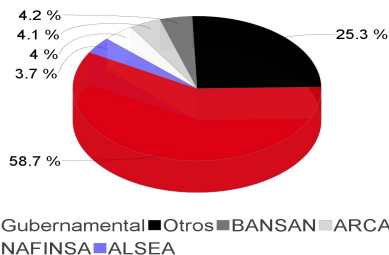
f) El Fondo se abstendrá de operar con instrumentos financieros derivados, valores estructurados y certificados bursátiles fiduciarios, con excepción de valores respaldados por activos.

Composición de la cartera de inversión:

Cartera de inversión al :27/mar/2024

	Clave de Pizarra	Emisora	Subyacente	Tipo	Monto	% Part
1	LF_BONDES_F_260604	GUBERNAMENTAL		Deuda	100,248,535	7%
2	LF_BONDES_F_250619	GUBERNAMENTAL		Deuda	100,033,436	7%
3	LF_BONDES_F_250130	GUBERNAMENTAL		Deuda	99,544,086	7%
4	LF_BONDES_F_251002	GUBERNAMENTAL		Deuda	80,269,907	6%
5	IM_BPAG28_250508	GUBERNAMENTAL		Deuda	70,300,580	5%
6	91_ALSEA_19	ALSEA		Deuda	50,315,714	4%
7	LF_BONDES_F_241003	GUBERNAMENTAL		Deuda	50,144,355	4%
8	IM_BPAG28_251106	GUBERNAMENTAL		Deuda	43,573,290	3%
9	IM_BPAG28_241107	GUBERNAMENTAL		Deuda	40,031,995	3%
10	LF_BONDES_F_251204	GUBERNAMENTAL		Deuda	39,973,221	3%
Otros					671,317,679	50%
Total					1,345,752,800	100%

Por Sector de Actividad Económica



Comisiones y remuneraciones por la prestación de servicios

a) Comisiones pagadas directamente por el cliente

Concepto	Serie más representativa			
	BME3		BME1	
	%	\$	%	\$
Incumplimiento del plazo mínimo de permanencia	N/A	N/A	N/A	N/A
Incumplimiento del saldo mínimo de Inversión	N/A	N/A	N/A	N/A
Compra de acciones	N/A	N/A	N/A	N/A
Venta de acciones	N/A	N/A	N/A	N/A
Servicio por asesoría	N/A	N/A	N/A	N/A
Servicio de administración de acciones	N/A	N/A	N/A	N/A
Otras	N/A	N/A	N/A	N/A
Total	N/A	N/A	N/A	N/A

b) Comisiones pagadas por el Fondo de Inversión

Concepto	Serie más representativa			
	BME3		BME1	
	%	\$	%	\$
Administración de activos	0.125%	\$1.25	0.260%	\$2.60
Administración Activos / sobre desempeño	0.000%	\$0.00	0.000%	\$0.00
Distribución de acciones	0.315%	\$3.15	0.630%	\$6.30
Valuación de acciones	0.006%	\$0.06	0.006%	\$0.06
Depósito de Activos Objeto de Inversión	0.015%	\$0.15	0.015%	\$0.15
Depósito de acciones	0.000%	\$0.00	0.000%	\$0.00
Contabilidad	0.013%	\$0.13	0.013%	\$0.13
Otras	0.041%	\$0.41	0.040%	\$0.40
Total	0.515%	\$5.15	0.965%	\$9.65

*Monto por cada \$1,000 pesos

** Las comisiones del cuadro están expresadas en términos anuales sin I.V.A.

***El concepto Otras puede incluir costos administrativos, auditoría contable, cuotas de calificación del Fondo de Inversión, contabilidad fiscal, cuotas a Bolsas de Valores, inscripciones y cuotas a CNBV, Proveeduría de Precios, Reportería y Servicios Fiscales.

**** ND - No disponible

Política para la compra-venta de acciones

Plazo mínimo de permanencia	No hay plazo mínimo de permanencia, sin embargo, revisar las políticas de operación y liquidación del fondo	Liquidez	Diaria
Recepción de órdenes	Compras y Ventas todos los días hábiles bancarios	Horario	Entre las 8:00 y las 13:30 horas tiempo de la Ciudad de México. Con excepción de la serie BNF que cierra su operación a las 14:00 horas. Información adicional ver el punto 2 inciso b) numerales i), ii) y iii) de este Prospecto.
Ejecución de operaciones	Compras y Ventas el mismo día de su recepción	Límites de recompra	15% del valor del portafolio del Fondo del día anterior
Liquidación de operaciones	Compras y Ventas el mismo día de su ejecución	Diferencial*	Este Fondo no ha utilizado diferencial en los últimos 12 meses

* El Fondo de inversión ante condiciones desordenadas de mercado u operaciones inusuales, podrá aplicar a las operaciones de compraventa de sus acciones, un diferencial sobre el precio actualizado de valuación de dichas acciones, que haya determinado previamente, y conservarlo a favor de los inversionistas que permanecen en el Fondo.

Prestadores de servicios

Operadora	HSBC Global Asset Management (México), S.A. de C.V., Sociedad Operadora de Fondos de Inversión, Grupo Financiero HSBC
Distribuidora(s)	HSBC México, S.A., Institución de Banca Múltiple Grupo Financiero HSBC
Valuadora	Operadora COVAF, S.A. de C.V., Sociedad Operadora Limitada de Fondos de Inversión
Institución Calificadora de Valores	Moody's de México, S.A. de C.V.

Centro de Atención al cliente

Contacto	Personas Físicas: Centro de Atención Bursátil Personas Morales: Insurance & Investments
Número Telefónico	Personas Físicas: (01 55) 5721-1130 Personas Morales: (01 55) 5721 5174, 5721 6595 ó (01 55) 5721 5742
Horario	Lunes a Viernes: 8:00 am a 6:00 pm

Página(s) Electrónica(s)

Página de internet Operadora	https://www.assetmanagement.hsbc.com.mx
Página de internet Distribuidora	www.hsbc.com.mx

Información sobre comisiones y remuneraciones

Algunos prestadores de servicios pueden establecer acuerdos con el Fondo de Inversión y ofrecerle descuentos por sus servicios. Para conocer de su existencia y el posible beneficio para usted, pregunte con su distribuidor.

El prospecto de información contiene un mayor detalle de los conflictos de intereses a los que pudiera estar sujeto cualquier prestador de servicios del Fondo de inversión.

Advertencias

El Fondo de inversión no cuenta con garantía alguna del Gobierno Federal ni de las entidades de la administración pública paraestatal, ni de la sociedad Operadora ni del Grupo financiero al que, en su caso, esta última pertenezca. La inversión en el fondo se encuentra respaldada hasta por el monto de su patrimonio.

La autorización de los prospectos de información al público inversionista no implica certificación sobre la bondad de las acciones que emitan o sobre la solvencia, liquidez, calidad crediticia o desempeño futuro de los fondos, ni de los Activos Objeto de Inversión que conforman su cartera.

Ningún intermediario financiero, apoderado para celebrar operaciones con el público, o cualquier otra persona, está autorizado para proporcionar información o hacer declaración alguna adicional al contenido del presente documento o el prospecto de información al público inversionista, por lo que estas deberán entenderse como no autorizadas por el Fondo de inversión.

Para mayor información, visite la página electrónica de la Sociedad Operadora que administra el fondo de inversión y/o sociedad distribuidora(s), donde podrá consultar el prospecto de información al público inversionista actualizado del Fondo de inversión, así como la información actualizada sobre la cartera de inversiones.

El presente documento y el prospecto de información al público inversionista, son los únicos documentos de venta que reconoce el fondo de inversión como válidos.

Administrado por HSBC Global Asset Management (México), S.A. de C.V., Sociedad Operadora de Fondos de Inversión, Grupo Financiero HSBC

Tipo	Instrumentos de Deuda	Clase y Serie Accionaria	Posibles adquirentes	Montos mínimos de inversión (\$)
Categoría	MEDIANO PLAZO	BMG2	PERSONA MORAL	250,000,001 en adelante
Clave de pizarra	HSBCEMP			
Calificación	Escala Homogénea: AAA/1 Escala Moody's: Aaa.mx/MRA1			
Fecha de Autorización	30 de Septiembre de 2021			

Importante: El Valor de un fondo de inversión, cualquiera que sea su política de inversión, está sujeto a la fluctuación de los mercados, por lo que el inversionista puede obtener ganancias o pérdidas.

Objetivo de inversión

Ofrecer al inversionista la opción de invertir sus recursos en instrumentos de deuda gubernamental, bancaria y corporativa, valores respaldados por activos y depósitos bancarios, que le brinden, disponibilidad diaria de sus recursos, denominados mayoritariamente en pesos, aun cuando pudiera mantener en menor proporción instrumentos denominados en UDIs y/o moneda extranjera. El Fondo busca tener una rentabilidad similar a un índice la tasa de inversión a un día del mercado de dinero mexicano FTSE-PIPFONDEO-B. El horizonte de inversión del Fondo es entre corto y mediano plazo y la permanencia mínima recomendada es de 1 mes.

Información Relevante

Los fondos de inversión no cuentan con asamblea de accionistas, consejo de administración o comisario:

*Las funciones de la asamblea de accionistas, así como las actividades del consejo de administración están encomendadas a HSBC Global Asset Management (México), S.A. de C.V., Sociedad Operadora de Fondos de Inversión, Grupo Financiero HSBC

* La vigilancia del Fondo de inversión está asignada al contralor normativo de dicha sociedad operadora

Valor en Riesgo (VaR) de la cartera de inversión respecto a sus activos netos: 0.09% con una probabilidad del 95%.

Válida únicamente en condiciones normales de mercado.

La pérdida, que en un escenario pesimista (5 en 100 veces) puede enfrentar el fondo de inversión en un lapso de un día, es de \$0.90 pesos por cada \$1,000 invertidos.

(Este dato sólo es una estimación, las expectativas de pérdida podrían ser mayores, incluso por el monto total de la inversión realizada).

Rendimiento y desempeño histórico

Serie accionaria : BMG2

Índice(s) de Referencia: FTSE PIPFondeo-B(100.0%)

Tabla de rendimientos anualizados (Nominales)						
BMG2	Último Mes	Últimos 3 Meses	Últimos 12 Meses	2023	2022	2021
Rendimiento bruto	N/D	N/D	N/D	N/D	N/D	N/D
Rendimiento neto	N/D	N/D	N/D	N/D	N/D	N/D
Tasa libre de riesgo (cetes 28 días)*	N/D	N/D	N/D	N/D	N/D	N/D
Rendimiento del índice de referencia o mercado: PIPFondeo-B						
ÍNDICE	N/D	N/D	N/D	N/D	N/D	N/D

El rendimiento neto es después de comisiones y el que obtuvo el inversionista en el período.

La tasa libre de riesgo es una tasa que no incluye descuentos por comisiones, impuestos o cualquier otro gasto.

* El desempeño del Fondo de Inversión en el pasado, no necesariamente es indicativo del desempeño que tendrá en el futuro.

** Para mayor precisión en el cálculo de los rendimientos de este periodo (fines de semana y días inhábiles), el número de días es el mismo al utilizado para el cálculo del precio.

Régimen y política de Inversión

a) El Fondo seguirá una estrategia de administración activa.

b) Parámetros

	Min.	Max.
1. Valores de deuda gubernamental	30%	100%
2. Valores de Deuda Bancaria y Depósitos Bancarios	0%	70%
3. Valores de Deuda Corporativa	0%	70%
4. Valores respaldados por Activos	0%	30%
5. Valores Extranjeros Gubernamentales, Bancarios y Corporativos	0%	30%
6. Valores en pesos	51%	100%
7. Valores en Moneda Extranjera y/o UDIs	0%	49%
8. Reportos	0%	40%
9. Valores de fácil realización y/o valores con vencimiento menor a 3 meses	15%	
10. Valores emitidos, aceptados o avalados por empresas del mismo consorcio al que pertenece la Operadora.	0%	15%

c) Política de inversión:

1. En instrumentos de deuda gubernamentales, emitidos, aceptados o avalados por el Gobierno Federal y/o Banco de México.

2. Principalmente en instrumentos tipo cupón cero y sobretasados (tasa variable), y en una menor proporción en instrumentos de tasa fija, también mantendrá un porcentaje invertido en reporto de instrumentos gubernamentales y/o bancarios.

3. Mayoritariamente en instrumentos denominados en pesos, aún cuando pudiera mantener en menor proporción instrumentos denominados en udis y/o moneda extranjera.

4. Mayoritariamente en instrumentos de corto y mediano plazo.

d) Índice o base de referencia: FTSE-PIPFONDEO-B

e) El Fondo podrá invertir en valores de fácil realización y/o valores con vencimiento menor a 3 meses, como mínimo 15%.

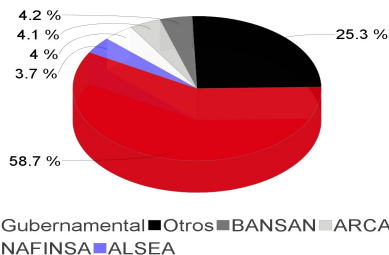
f) El Fondo se abstendrá de operar con instrumentos financieros derivados, valores estructurados y certificados bursátiles fiduciarios, con excepción de valores respaldados por activos.

Composición de la cartera de inversión:

Cartera de inversión al :27/mar/2024

	Clave de Pizarra	Emisora	Subyacente	Tipo	Monto	% Part
1	LF_BONDEF_260604	GUBERNAMENTAL		Deuda	100,248,535	7%
2	LF_BONDEF_250619	GUBERNAMENTAL		Deuda	100,033,436	7%
3	LF_BONDEF_250130	GUBERNAMENTAL		Deuda	99,544,086	7%
4	LF_BONDEF_251002	GUBERNAMENTAL		Deuda	80,269,907	6%
5	IM_BPAG28_250508	GUBERNAMENTAL		Deuda	70,300,580	5%
6	91_ALSEA_19	ALSEA		Deuda	50,315,714	4%
7	LF_BONDEF_241003	GUBERNAMENTAL		Deuda	50,144,355	4%
8	IM_BPAG28_251106	GUBERNAMENTAL		Deuda	43,573,290	3%
9	IM_BPAG28_241107	GUBERNAMENTAL		Deuda	40,031,995	3%
10	LF_BONDEF_251204	GUBERNAMENTAL		Deuda	39,973,221	3%
Otros					671,317,679	50%
Total					1,345,752,800	100%

Por Sector de Actividad Económica



Comisiones y remuneraciones por la prestación de servicios

a) Comisiones pagadas directamente por el cliente

Concepto	Serie más representativa			
	BMG2		BME1	
	%	\$	%	\$
Incumplimiento del plazo mínimo de permanencia	N/A	N/A	N/A	N/A
Incumplimiento del saldo mínimo de Inversión	N/A	N/A	N/A	N/A
Compra de acciones	N/A	N/A	N/A	N/A
Venta de acciones	N/A	N/A	N/A	N/A
Servicio por asesoría	N/A	N/A	N/A	N/A
Servicio de administración de acciones	N/A	N/A	N/A	N/A
Otras	N/A	N/A	N/A	N/A
Total	N/A	N/A	N/A	N/A

b) Comisiones pagadas por el Fondo de Inversión

Concepto	Serie más representativa			
	BMG2		BME1	
	%	\$	%	\$
Administración de activos	0.050%	\$0.50	0.260%	\$2.60
Administración Activos / sobre desempeño	0.000%	\$0.00	0.000%	\$0.00
Distribución de acciones	0.140%	\$1.40	0.630%	\$6.30
Valuación de acciones	N/D	N/D	0.006%	\$0.06
Depósito de Activos Objeto de Inversión	N/D	N/D	0.015%	\$0.15
Depósito de acciones	0.000%	\$0.00	0.000%	\$0.00
Contabilidad	N/D	N/D	0.013%	\$0.13
Otras	N/D	N/D	0.040%	\$0.40
Total	0.190%	\$1.90	0.965%	\$9.65

*Monto por cada \$1,000 pesos

** Las comisiones del cuadro están expresadas en términos anuales sin I.V.A.

***El concepto Otras puede incluir costos administrativos, auditoría contable, cuotas de calificación del Fondo de Inversión, contabilidad fiscal, cuotas a Bolsas de Valores, inscripciones y cuotas a CNBV, Proveeduría de Precios, Reportería y Servicios Fiscales.

**** ND - No disponible

Política para la compra-venta de acciones

Plazo mínimo de permanencia	No hay plazo mínimo de permanencia, sin embargo, revisar las políticas de operación y liquidación del fondo	Liquidez	Diaria
Recepción de órdenes	Compras y Ventas todos los días hábiles bancarios	Horario	Entre las 8:00 y las 13:30 horas tiempo de la Ciudad de México. Con excepción de la serie BNF que cierra su operación a las 14:00 horas. Información adicional ver el punto 2 inciso b) numerales i), ii) y iii) de este Prospecto.
Ejecución de operaciones	Compras y Ventas el mismo día de su recepción	Límites de recompra	15% del valor del portafolio del Fondo del día anterior
Liquidación de operaciones	Compras y Ventas el mismo día de su ejecución	Diferencial*	Este Fondo no ha utilizado diferencial en los últimos 12 meses

* El Fondo de inversión ante condiciones desordenadas de mercado u operaciones inusuales, podrá aplicar a las operaciones de compraventa de sus acciones, un diferencial sobre el precio actualizado de valuación de dichas acciones, que haya determinado previamente, y conservarlo a favor de los inversionistas que permanecen en el Fondo.

Prestadores de servicios

Operadora	HSBC Global Asset Management (México), S.A. de C.V., Sociedad Operadora de Fondos de Inversión, Grupo Financiero HSBC
Distribuidora(s)	HSBC México, S.A., Institución de Banca Múltiple Grupo Financiero HSBC
Valuadora	Operadora COVAF, S.A. de C.V., Sociedad Operadora Limitada de Fondos de Inversión
Institución Calificadora de Valores	Moody's de México, S.A. de C.V.

Centro de Atención al cliente

Contacto	Personas Físicas: Centro de Atención Bursátil Personas Morales: Insurance & Investments
Número Telefónico	Personas Físicas: (01 55) 5721-1130 Personas Morales: (01 55) 5721 5174, 5721 6595 ó (01 55) 5721 5742
Horario	Lunes a Viernes: 8:00 am a 6:00 pm

Página(s) Electrónica(s)

Página de internet Operadora	https://www.assetmanagement.hsbc.com.mx
Página de internet Distribuidora	www.hsbc.com.mx

Información sobre comisiones y remuneraciones

Algunos prestadores de servicios pueden establecer acuerdos con el Fondo de Inversión y ofrecerle descuentos por sus servicios. Para conocer de su existencia y el posible beneficio para usted, pregunte con su distribuidor.

El prospecto de información contiene un mayor detalle de los conflictos de intereses a los que pudiera estar sujeto cualquier prestador de servicios del Fondo de inversión.

Advertencias

El Fondo de inversión no cuenta con garantía alguna del Gobierno Federal ni de las entidades de la administración pública paraestatal, ni de la sociedad Operadora ni del Grupo financiero al que, en su caso, esta última pertenezca. La inversión en el fondo se encuentra respaldada hasta por el monto de su patrimonio.

La autorización de los prospectos de información al público inversionista no implica certificación sobre la bondad de las acciones que emitan o sobre la solvencia, liquidez, calidad crediticia o desempeño futuro de los fondos, ni de los Activos Objeto de Inversión que conforman su cartera.

Ningún intermediario financiero, apoderado para celebrar operaciones con el público, o cualquier otra persona, está autorizado para proporcionar información o hacer declaración alguna adicional al contenido del presente documento o el prospecto de información al público inversionista, por lo que estas deberán entenderse como no autorizadas por el Fondo de inversión.

Para mayor información, visite la página electrónica de la Sociedad Operadora que administra el fondo de inversión y/o sociedad distribuidora(s), donde podrá consultar el prospecto de información al público inversionista actualizado del Fondo de inversión, así como la información actualizada sobre la cartera de inversiones.

El presente documento y el prospecto de información al público inversionista, son los únicos documentos de venta que reconoce el fondo de inversión como válidos.

Administrado por HSBC Global Asset Management (México), S.A. de C.V., Sociedad Operadora de Fondos de Inversión, Grupo Financiero HSBC

Tipo	Instrumentos de Deuda	Clase y Serie Accionaria	Posibles adquirentes	Montos mínimos de inversión (\$)
Categoría	MEDIANO PLAZO	BNF	FONDOS DE INVERSIÓN ADMINISTRADOS POR LA OPERADORA	100.00
Clave de pizarra	HSBCEMP			
Calificación	Escala Homogénea: AAA/1 Escala Moody's: Aaa.mx/MRA1			
Fecha de Autorización	30 de Septiembre de 2021			

Importante: El Valor de un fondo de inversión, cualquiera que sea su política de inversión, está sujeto a la fluctuación de los mercados, por lo que el inversionista puede obtener ganancias o pérdidas.

Objetivo de inversión

Ofrecer al inversionista la opción de invertir sus recursos en instrumentos de deuda gubernamental, bancaria y corporativa, valores respaldados por activos y depósitos bancarios, que le brinden, disponibilidad diaria de sus recursos, denominados mayoritariamente en pesos, aun cuando pudiera mantener en menor proporción instrumentos denominados en UDIs y/o moneda extranjera. El Fondo busca tener una rentabilidad similar a un índice la tasa de inversión a un día del mercado de dinero mexicano FTSE-PIPFONDEO-B. El horizonte de inversión del Fondo es entre corto y mediano plazo y la permanencia mínima recomendada es de 1 mes.

Información Relevante

Los fondos de inversión no cuentan con asamblea de accionistas, consejo de administración o comisario:

*Las funciones de la asamblea de accionistas, así como las actividades del consejo de administración están encomendadas a HSBC Global Asset Management (México), S.A. de C.V., Sociedad Operadora de Fondos de Inversión, Grupo Financiero HSBC

* La vigilancia del Fondo de inversión está asignada al contralor normativo de dicha sociedad operadora

Valor en Riesgo (VaR) de la cartera de inversión respecto a sus activos netos: 0.09% con una probabilidad del 95%.

Válida únicamente en condiciones normales de mercado.

La pérdida, que en un escenario pesimista (5 en 100 veces) puede enfrentar el fondo de inversión en un lapso de un día, es de \$0.90 pesos por cada \$1,000 invertidos.

(Este dato sólo es una estimación, las expectativas de pérdida podrían ser mayores, incluso por el monto total de la inversión realizada).

Rendimiento y desempeño histórico

Serie accionaria : BNF

Índice(s) de Referencia: FTSE PIPFondeo-B(100.0%)

Tabla de rendimientos anualizados (Nominales)						
BNF	Último Mes	Últimos 3 Meses	Últimos 12 Meses	2023	2022	2021
Rendimiento bruto	N/D	N/D	N/D	N/D	N/D	N/D
Rendimiento neto	N/D	N/D	N/D	N/D	N/D	N/D
Tasa libre de riesgo (cetes 28 días)*	N/D	N/D	N/D	N/D	N/D	N/D
Rendimiento del índice de referencia o mercado: PIPFondeo-B						
ÍNDICE	N/D	N/D	N/D	N/D	N/D	N/D

El rendimiento neto es después de comisiones y el que obtuvo el inversionista en el período.

La tasa libre de riesgo es una tasa que no incluye descuentos por comisiones, impuestos o cualquier otro gasto.

* El desempeño del Fondo de Inversión en el pasado, no necesariamente es indicativo del desempeño que tendrá en el futuro.

** Para mayor precisión en el cálculo de los rendimientos de este periodo (fines de semana y días inhábiles), el número de días es el mismo al utilizado para el cálculo del precio.

Régimen y política de Inversión

a) El Fondo seguirá una estrategia de administración activa.

b) Parámetros

	Min.	Max.
1. Valores de deuda gubernamental	30%	100%
2. Valores de Deuda Bancaria y Depósitos Bancarios	0%	70%
3. Valores de Deuda Corporativa	0%	70%
4. Valores respaldados por Activos	0%	30%
5. Valores Extranjeros Gubernamentales, Bancarios y Corporativos	0%	30%
6. Valores en pesos	51%	100%
7. Valores en Moneda Extranjera y/o UDIs	0%	49%
8. Reportos	0%	40%
9. Valores de fácil realización y/o valores con vencimiento menor a 3 meses	15%	
10. Valores emitidos, aceptados o avalados por empresas del mismo consorcio al que pertenece la Operadora.	0%	15%

c) Política de inversión:

1. En instrumentos de deuda gubernamentales, emitidos, aceptados o avalados por el Gobierno Federal y/o Banco de México.

2. Principalmente en instrumentos tipo cupón cero y sobretasados (tasa variable), y en una menor proporción en instrumentos de tasa fija, también mantendrá un porcentaje invertido en reporto de instrumentos gubernamentales y/o bancarios.

3. Mayoritariamente en instrumentos denominados en pesos, aún cuando pudiera mantener en menor proporción instrumentos denominados en udis y/o moneda extranjera.

4. Mayoritariamente en instrumentos de corto y mediano plazo.

d) Índice o base de referencia: FTSE-PIPFONDEO-B

e) El Fondo podrá invertir en valores de fácil realización y/o valores con vencimiento menor a 3 meses, como mínimo 15%.

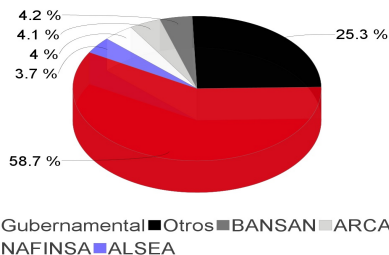
f) El Fondo se abstendrá de operar con instrumentos financieros derivados, valores estructurados y certificados bursátiles fiduciarios, con excepción de valores respaldados por activos.

Composición de la cartera de inversión:

Cartera de inversión al :27/mar/2024

	Clave de Pizarra	Emisora	Subyacente	Tipo	Monto	% Part
1	LF_BONDEF_260604	GUBERNAMENTAL		Deuda	100,248,535	7%
2	LF_BONDEF_250619	GUBERNAMENTAL		Deuda	100,033,436	7%
3	LF_BONDEF_250130	GUBERNAMENTAL		Deuda	99,544,086	7%
4	LF_BONDEF_251002	GUBERNAMENTAL		Deuda	80,269,907	6%
5	IM_BPAG28_250508	GUBERNAMENTAL		Deuda	70,300,580	5%
6	91_ALSEA_19	ALSEA		Deuda	50,315,714	4%
7	LF_BONDEF_241003	GUBERNAMENTAL		Deuda	50,144,355	4%
8	IM_BPAG28_251106	GUBERNAMENTAL		Deuda	43,573,290	3%
9	IM_BPAG28_241107	GUBERNAMENTAL		Deuda	40,031,995	3%
10	LF_BONDEF_251204	GUBERNAMENTAL		Deuda	39,973,221	3%
Otros					671,317,679	50%
Total					1,345,752,800	100%

Por Sector de Actividad Económica



Comisiones y remuneraciones por la prestación de servicios

a) Comisiones pagadas directamente por el cliente

Concepto	Serie más representativa			
	BNF		BME1	
	%	\$	%	\$
Incumplimiento del plazo mínimo de permanencia	N/A	N/A	N/A	N/A
Incumplimiento del saldo mínimo de Inversión	N/A	N/A	N/A	N/A
Compra de acciones	N/A	N/A	N/A	N/A
Venta de acciones	N/A	N/A	N/A	N/A
Servicio por asesoría	N/A	N/A	N/A	N/A
Servicio de administración de acciones	N/A	N/A	N/A	N/A
Otras	N/A	N/A	N/A	N/A
Total	N/A	N/A	N/A	N/A

b) Comisiones pagadas por el Fondo de Inversión

Concepto	Serie más representativa			
	BNF		BME1	
	%	\$	%	\$
Administración de activos	0.190%	\$1.90	0.260%	\$2.60
Administración Activos / sobre desempeño	0.000%	\$0.00	0.000%	\$0.00
Distribución de acciones	0.000%	\$0.00	0.630%	\$6.30
Valuación de acciones	N/D	N/D	0.006%	\$0.06
Depósito de Activos Objeto de Inversión	N/D	N/D	0.015%	\$0.15
Depósito de acciones	0.000%	\$0.00	0.000%	\$0.00
Contabilidad	N/D	N/D	0.013%	\$0.13
Otras	N/D	N/D	0.040%	\$0.40
Total	0.190%	\$1.90	0.965%	\$9.65

*Monto por cada \$1,000 pesos

** Las comisiones del cuadro están expresadas en términos anuales sin I.V.A.

***El concepto Otras puede incluir costos administrativos, auditoría contable, cuotas de calificación del Fondo de Inversión, contabilidad fiscal, cuotas a Bolsas de Valores, inscripciones y cuotas a CNBV, Proveeduría de Precios, Reportería y Servicios Fiscales.

**** ND - No disponible

Política para la compra-venta de acciones

Plazo mínimo de permanencia	No hay plazo mínimo de permanencia, sin embargo, revisar las políticas de operación y liquidación del fondo	Liquidez	Diaria
Recepción de órdenes	Compras y Ventas todos los días hábiles bancarios	Horario	Entre las 8:00 y las 13:30 horas tiempo de la Ciudad de México. Con excepción de la serie BNF que cierra su operación a las 14:00 horas. Información adicional ver el punto 2 inciso b) numerales i), ii) y iii) de este Prospecto.
Ejecución de operaciones	Compras y Ventas el mismo día de su recepción	Límites de recompra	15% del valor del portafolio del Fondo del día anterior
Liquidación de operaciones	Compras y Ventas el mismo día de su ejecución	Diferencial*	Este Fondo no ha utilizado diferencial en los últimos 12 meses

* El Fondo de inversión ante condiciones desordenadas de mercado u operaciones inusuales, podrá aplicar a las operaciones de compraventa de sus acciones, un diferencial sobre el precio actualizado de valuación de dichas acciones, que haya determinado previamente, y conservarlo a favor de los inversionistas que permanecen en el Fondo.

Prestadores de servicios

Operadora	HSBC Global Asset Management (México), S.A. de C.V., Sociedad Operadora de Fondos de Inversión, Grupo Financiero HSBC
Distribuidora(s)	HSBC México, S.A., Institución de Banca Múltiple Grupo Financiero HSBC
Valuadora	Operadora COVAF, S.A. de C.V., Sociedad Operadora Limitada de Fondos de Inversión
Institución Calificadora de Valores	Moody's de México, S.A. de C.V.

Centro de Atención al cliente

Contacto	Personas Físicas: Centro de Atención Bursátil Personas Morales: Insurance & Investments
Número Telefónico	Personas Físicas: (01 55) 5721-1130 Personas Morales: (01 55) 5721 5174, 5721 6595 ó (01 55) 5721 5742
Horario	Lunes a Viernes: 8:00 am a 6:00 pm

Página(s) Electrónica(s)

Página de internet Operadora	https://www.assetmanagement.hsbc.com.mx
Página de internet Distribuidora	www.hsbc.com.mx

Información sobre comisiones y remuneraciones

Algunos prestadores de servicios pueden establecer acuerdos con el Fondo de Inversión y ofrecerle descuentos por sus servicios. Para conocer de su existencia y el posible beneficio para usted, pregunte con su distribuidor.

El prospecto de información contiene un mayor detalle de los conflictos de intereses a los que pudiera estar sujeto cualquier prestador de servicios del Fondo de inversión.

Advertencias

El Fondo de inversión no cuenta con garantía alguna del Gobierno Federal ni de las entidades de la administración pública paraestatal, ni de la sociedad Operadora ni del Grupo financiero al que, en su caso, esta última pertenezca. La inversión en el fondo se encuentra respaldada hasta por el monto de su patrimonio.

La autorización de los prospectos de información al público inversionista no implica certificación sobre la bondad de las acciones que emitan o sobre la solvencia, liquidez, calidad crediticia o desempeño futuro de los fondos, ni de los Activos Objeto de Inversión que conforman su cartera.

Ningún intermediario financiero, apoderado para celebrar operaciones con el público, o cualquier otra persona, está autorizado para proporcionar información o hacer declaración alguna adicional al contenido del presente documento o el prospecto de información al público inversionista, por lo que estas deberán entenderse como no autorizadas por el Fondo de inversión.

Para mayor información, visite la página electrónica de la Sociedad Operadora que administra el fondo de inversión y/o sociedad distribuidora(s), donde podrá consultar el prospecto de información al público inversionista actualizado del Fondo de inversión, así como la información actualizada sobre la cartera de inversiones.

El presente documento y el prospecto de información al público inversionista, son los únicos documentos de venta que reconoce el fondo de inversión como válidos.