DOCUMENTO CON INFORMACIÓN CLAVE PARA LA INVERSIÓN

HSBC

HSBC-E2, S.A. DE C.V. FONDO DE INVERSIÓN DE RENTA VARIABLE

Administrado por HSBC Global Asset Management (México), S.A. de C.V., Sociedad Operadora de Fondos de Inversión, Grupo Financiero HSBC

Tipo	Fondo de Inversión de Renta Variable
Categoría	DISCRECIONAL
Clave de pizarra	HSBCPRA
Calificación	NA
Fecha de Autorización	20 de Marzo de 2024

Clase y Serie Accionaria	Posibles adquirentes	Montos mínimos de inversión ($)
A	CAPITAL FIJO	CAPITAL FIJO

Importante: El Valor de un fondo de inversión, cualquiera que sea su política de inversión, está sujeto a la fluctuación de los mercados, por lo que el inversionista puede obtener ganancias o pérdidas.

Objetivo de inversión

Ofrecer al inversionista persona física y moral no sujeta a retención, la opción de invertir sus recursos en función al objetivo de inversión y a su propio perfil de riesgo, en un Fondo de Inversión de Renta Variable que invierte en activos de deuda y renta variable en directo y/o a través de Fondos de inversión, y/o mecanismos de inversión colectiva (ETFs), FIBRAS, depósitos bancarios y derivados. La inversión en acciones se efectuará en aquellas que coticen en las Bolsas de Valores, pudiendo también invertir en acciones del Sistema Internacional de Cotizaciones y en acciones extranjeras. La estrategia del fondo se basa en un límite de VaR del 0.673%. La permanencia mínima recomendada es de 18 meses.

Información Relevante

Por el grado de especialización de estos fondos, se recomiendan a inversionistas con amplios conocimientos financieros.

El fondo de inversión no cuenta con asamblea de accionistas, consejo de administración o comisario:

*Las funciones de la asamblea de accionistas, así como las actividades del consejo de administración están encomendadas a HSBC Global Asset Management (México), S.A. de C.V., Sociedad Operadora de Fondos de Inversión, Grupo Financiero HSBC

* La vigilancia del Fondo de inversión está asignada al contralor normativo de dicha sociedad operadora

En caso de presentarse un conflicto de interés en el Fondo de Inversión, cuando ésta invierta en otros Fondos de Inversión administradas por HSBC Global Asset Management (México), S.A. de C.V., Sociedad Operadora de Fondos de Inversión, Grupo Financiero HSBC (la Sociedad Operadora), dicho evento será gestionado y controlado de conformidad con las políticas y procedimientos de la Sociedad Operadora. El conflicto de interés, en caso de que se presente, estaría asociado a i) la administración de los portafolios de inversión y ii) en el uso de información y de plataformas de operación por parte de la Sociedad Operadora.

Valor en Riesgo (VaR) de la cartera de inversión respecto a sus activos netos: 0.673% con una probabilidad del 95%.

Válida únicamente en condiciones normales de mercado.

La pérdida, que en un escenario pesimista (5 en 100 veces) puede enfrentar el fondo de inversión en un lapso de un día, es de $6.73 pesos por cada $1,000 invertidos.

(Este dato sólo es una estimación, las expectativas de pérdida podrían ser mayores, incluso por el monto total de la inversión realizada).

Rendimiento y desempeño histórico

Serie accionaria : A

Índice(s) de Referencia: N/A

Tabla de rendimientos efectivos

A	Último Mes	Últimos 3 Meses	Últimos 12 Meses	2023	2022	2021
Rendimiento bruto	1.51%	6.46%	18.14%	9.70%	-0.89%	6.37%
Rendimiento neto	1.45%	6.28%	17.37%	9.19%	-1.18%	5.11%
Tasa libre de riesgo (cetes 28 días)*	0.88%	2.82%	11.71%	11.71%	7.66%	4.58%
Rendimiento del índice de referencia o mercado: N/A						
ÍNDICE	N/D	N/D	N/D	N/D	N/D	N/D

El rendimiento neto es después de comisiones y el que obtuvo el inversionista en el período.

La tasa libre de riesgo es una tasa que no incluye descuentos por comisiones, impuestos o cualquier otro gasto.

** El desempeño del Fondo de Inversión en el pasado, no necesariamente es indicativo del desempeño que tendrá en el futuro.*

Régimen y política de Inversión

a) Estrategia de administración: Activa

b) Parámetros

	Min.	Max.
1. Los que se encuentran inscritos en el Registro Nacional de Valores; listados en el SIC y/o Valores Extranjeros	0%	100%
2. Depósitos Bancarios	0%	20%
3. Valores en pesos y/o Valores en moneda extranjera	0%	100%
4. Valores en UDIS	0%	30%
5. Reportos	0%	40%
6. Renta Variable	10%	30%
7. Deuda	70%	90%
8. ETFs	0%	100%
9. Derivados	0%	20%
10. FIBRAS	0%	20%
11. Inversión en acciones de Fondos de Inversión	0%	100%
12. Valores de fácil realización y/o valores con vencimiento menor a 3 meses	10%	
13. Valores emitidos, aceptados o avalados por empresas del mismo consorcio al que pertenece la Operadora	0%	15%
14. Valor en Riesgo (VaR) por simulación histórica (500 escenarios) con un nivel de confianza del 95% y un horizonte temporal de un día:		0.673%

c) Política de inversión

- El Fondo podrá invertir en acciones de Fondos de Inversión.
- En instrumentos denominados en pesos y/o en moneda extranjera, aun cuando pudiera mantener en menor proporción instrumentos denominados en udis.
- Instrumentos gubernamentales, emitidos, avalados o aceptados por instituciones de crédito nacionales y en valores corporativos denominados en pesos o en otras divisas; también mantendrán un porcentaje invertido en reporto de instrumentos gubernamentales y/o bancarios, que deberán contar con una calificación crediticia en escala local mínima, al momento de la compra, de "AAA" o su equivalente dependiendo de la institución que emita la calificación.
- Valores emitidos, avalados o aceptados por gobiernos, instituciones de crédito o valores corporativos extranjeros que sean de corto, mediano y largo plazo, que deberán contar con una calificación crediticia en escala local mínima, al momento de la compra, de "A-" o su equivalente dependiendo de la institución que emita la calificación.
- En el caso de los Fondos de inversión de deuda, se tomará en cuenta la calificación del Fondo mínima de "mxAf", duración de los valores en los que invierten. En el caso de los fondos de inversión de renta variable, se considerará la bursatilidad de las acciones en las que invierten, el tipo de acciones en las que invierte. Fondos que coticen en una bolsa de valores principalmente en valores inscritos en el RNV.
- La inversión en renta variable se hará a través de acciones, ETFs/TRACs y Certificados Bursátiles Fiduciarios Inmobiliarios (FIBRAS).
- La inversión en valores será limitada a todos los que se encuentren inscritos en el Registro Nacional de Valores y listados en el SIC.

d) Índice o base de referencia: N/A

e) El Fondo podrá invertir en valores emitidos, aceptados o avalados por empresas del mismo consorcio al que pertenece la Operadora hasta en un 15% de su activo neto, excepto por los Fondos de inversión administrados por la Sociedad Operadora que podrá ser hasta por el 100%.

f) El Fondo se abstendrá de operar con valores estructurados o valores respaldados por activos con excepción de instrumentos financieros derivados del MEXDER (Futuro de TIIE, BONO, DEUA, S&P/BMV IPC) y certificados bursátiles fiduciarios.

g) Ante condiciones de alta volatilidad, incertidumbre financiera y/o política en los mercados financieros, así como cualquier otra condición que pudiera generar compras o ventas significativas e inusuales de sus propias acciones, los Fondos podrán, de forma temporal, no ajustarse al régimen de inversión establecido en el Prospecto, adoptando entre otras las siguientes estrategias temporales: 1) Aumentar su participación en deuda, depósitos bancarios y/o operaciones de reporto, así como disminuir la participación en renta variable; para evitar o disminuir potenciales minusvalías en los precios de los Activos Objeto de Inversión que integran la cartera de los Fondos de Inversión.

Composición de la cartera de inversión:

Cartera de inversión al :30/sep/2024

	Clave de Pizarra	Emisora	Subyacente	Tipo	Monto	% Part
1	51_HSBCDMP_BNF	HSBC	Fondo Deuda	Deuda	484,745,590	24%
2	51_HSBGOB2_BNF	HSBC	Fondo Deuda	Deuda	272,774,019	13%
3	51_HSBC-D2_BNF	HSBC	Fondo Deuda	Deuda	193,126,098	10%
4	52_HSBCMEX_BNF	HSBC-RV	Fondo RV	Renta Variable	170,924,694	8%
5	M_BONOS_341123	GUBERNAMENTAL		Deuda	112,230,183	6%
6	1ISP_VOO_*	VOO	Indices RV	Renta Variable	89,839,984	4%
7	1ISP_IEI_*	IEI	Indices Deuda	Renta Variable	82,394,537	4%
8	51_HSBCDLP_BNF	HSBC	Fondo Deuda	Deuda	72,253,335	4%
9	S_UDIBONO_281130	GUBERNAMENTAL		Deuda	71,029,174	4%
10	M_BONOS_260903	GUBERNAMENTAL		Deuda	69,511,131	3%
Otros					406,805,608	20%
Total					2,025,634,354	100%

Por Sector de Actividad Económica

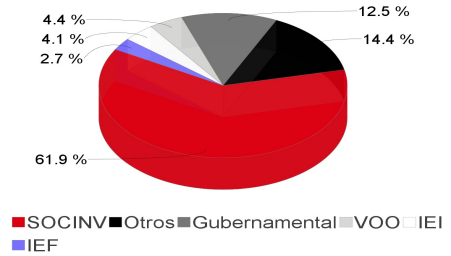

Comisiones y remuneraciones por la prestación de servicios

a) Comisiones pagadas directamente por el cliente

	Serie más representativa			
	A		BFS	
Concepto	**%**	**$**	**%**	**$**
Incumplimiento del plazo mínimo de permanencia	N/A	N/A	N/A	N/A
Incumplimiento del saldo mínimo de Inversión	N/A	N/A	N/A	N/A
Compra de acciones	N/A	N/A	N/A	N/A
Venta de acciones	N/A	N/A	N/A	N/A
Servicio por asesoría	N/A	N/A	N/A	N/A
Servicio de administración de acciones	N/A	N/A	N/A	N/A
Otras	N/A	N/A	N/A	N/A
Total	N/A	N/A	N/A	N/A

b) Comisiones pagadas por el Fondo de Inversión

	Serie más representativa			
	A		BFS	
Concepto	**%**	**$**	**%**	**$**
Administración de activos	0.190%	$1.90	0.590%	$5.90
Administración Activos / sobre desempeño	0.000%	$0.00	0.000%	$0.00
Distribución de acciones	0.000%	$0.00	1.400%	$14.00
Valuación de acciones	0.005%	$0.05	0.005%	$0.05
Depósito de Activos Objeto de Inversión	0.016%	$0.16	0.015%	$0.15
Depósito de acciones	0.000%	$0.00	0.000%	$0.00
Contabilidad	0.013%	$0.13	0.013%	$0.13
Otras	0.029%	$0.29	0.029%	$0.29
Total	0.252%	$2.52	2.052%	$20.52

*Monto por cada $1,000 pesos
** Las comisiones del cuadro están expresadas en términos anuales sin I.V.A.
***El concepto Otras puede incluir costos administrativos, auditoría contable, cuotas de calificación del Fondo de Inversión, contabilidad fiscal, cuotas a Bolsas de Valores, inscripciones y cuotas a CNBV, Proveeduría de Precios, Reportería y Servicios Fiscales.
**** ND - No disponible

Información sobre comisiones y remuneraciones

Las comisiones por compra y venta de acciones, pueden disminuir el monto total de su inversión. Esto implica que usted recibiría un monto menor después de una operación. Lo anterior, junto con las comisiones pagadas por el Fondo de Inversión, representa una reducción del rendimiento total que recibiría por su participación en el propio Fondo.

Algunos prestadores de servicios pueden establecer acuerdos con el Fondo de Inversión y ofrecerle descuentos por sus servicios. Para conocer de su existencia y el posible beneficio para usted, pregunte con su distribuidor.

El prospecto de información contiene un mayor detalle de los conflictos de intereses a los que pudiera estar sujeto cualquier prestador de servicios del Fondo de inversión.

Política para la compra-venta de acciones

Plazo mínimo de permanencia	No hay plazo mínimo de permanencia, sin embargo, revisar las políticas de operación y liquidación del fondo	**Liquidez**	Diaria
Recepción de órdenes	Compras y Ventas todos los días hábiles bancarios	**Horario**	Entre las 8:00 y las 13:30 horas tiempo de la Ciudad de México. Con excepción de la serie BNF que cierra su operación a las 14:00 horas. Información adicional ver el punto 2 inciso b) numerales i), ii) y iii) de este Prospecto.
Ejecución de operaciones	Compras y Ventas mismo día de su recepción	**Límites de recompra**	10% del valor del portafolio del Fondo del día anterior
Liquidación de operaciones	Compras y Ventas al siguiente día hábil de ejecutada la orden.	**Diferencial***	Este Fondo no ha utilizado diferencial en los últimos 12 meses.

* El Fondo de inversión ante condiciones desordenadas de mercado u operaciones inusuales, podrá aplicar a las operaciones de compraventa de sus acciones, un diferencial sobre el precio actualizado de valuación de dichas acciones, que haya determinado previamente, y conservarlo a favor de los inversionistas que permanecen en el Fondo.

Prestadores de servicios

Operadora	HSBC Global Asset Management (México), S.A. de C.V., Sociedad Operadora de Fondos de Inversión, Grupo Financiero HSBC
Distribuidora(s)	HSBC México, S.A., Institución de Banca Múltiple Grupo Financiero HSBC
Valuadora	Operadora COVAF, S.A. de C.V., Sociedad Operadora Limitada de Fondos de Inversión
Institución Calificadora de Valores	N/A

Centro de Atención al cliente

Contacto	Personas Físicas: Centro de Atención Bursátil Personas Morales: Insurance & Investments
Número Telefónico	**Personas Físicas: (01 55) 5721-1130** **Personas Morales: (01 55) 5721 5174, 5721 6595** **ó (01 55) 5721 5742**
Horario	Lunes a Viernes: 8:00 am a 6:00 pm

Página(s) Electrónica(s)

Página de internet Operadora	https://www.assetmanagement.hsbc.com.mx
Página de internet Distribuidora	www.hsbc.com.mx

Advertencias

El Fondo de Inversión no cuenta con garantía alguna del Gobierno Federal ni de las entidades de la administración pública paraestatal, ni de la sociedad operadora ni del Grupo Financiero al que, en su caso, esta última pertenezca. La inversión en el fondo se encuentra respaldada hasta por el monto de su patrimonio.

La autorización de los prospectos de información al público inversionista no implica certificación sobre la bondad de las acciones que emitan o sobre la solvencia, liquidez, calidad crediticia o desempeño futuro de los fondos, ni de los Activos Objeto de Inversión que conforman su cartera.

Ningún intermediario financiero, apoderado para celebrar operaciones con el público, o cualquier otra persona, está autorizado para proporcionar información o hacer declaración alguna adicional al contenido del presente documento o el prospecto de información al público inversionista, por lo que estas deberán entenderse como no autorizadas por el Fondo de inversión.

Para mayor información, visite la página electrónica de la Sociedad Operadora que administra el fondo de inversión y/o sociedad distribuidora(s), donde podrá consultar el prospecto de información al público inversionista actualizado del Fondo de inversión, así como la información actualizada sobre la cartera de inversiones.

El presente documento y el prospecto de información al público inversionista, son los únicos documentos de venta que reconoce el fondo de inversión como válidos.

DOCUMENTO CON INFORMACIÓN CLAVE PARA LA INVERSIÓN

HSBC

HSBC-E2, S.A. DE C.V. FONDO DE INVERSIÓN DE RENTA VARIABLE

Administrado por HSBC Global Asset Management (México), S.A. de C.V., Sociedad Operadora de Fondos de Inversión, Grupo Financiero HSBC

Tipo	Fondo de Inversión de Renta Variable
Categoría	DISCRECIONAL
Clave de pizarra	HSBCPRA
Calificación	NA
Fecha de Autorización	20 de Marzo de 2024

Clase y Serie Accionaria	Posibles adquirentes	Montos mínimos de inversión ($)
BFA	PERSONA FÍSICA	5,000,001 a 15,000,000.99

Importante: El Valor de un fondo de inversión, cualquiera que sea su política de inversión, está sujeto a la fluctuación de los mercados, por lo que el inversionista puede obtener ganancias o pérdidas.

Objetivo de inversión

Ofrecer al inversionista persona física y moral no sujeta a retención, la opción de invertir sus recursos en función al objetivo de inversión y a su propio perfil de riesgo, en un Fondo de Inversión de Renta Variable que invierte en activos de deuda y renta variable en directo y/o a través de Fondos de inversión, y/o mecanismos de inversión colectiva (ETFs), FIBRAS, depósitos bancarios y derivados. La inversión en acciones se efectuará en aquellas que coticen en las Bolsas de Valores, pudiendo también invertir en acciones del Sistema Internacional de Cotizaciones y en acciones extranjeras. La estrategia del fondo se basa en un límite de VaR del 0.673%. La permanencia mínima recomendada es de 18 meses.

Información Relevante

Por el grado de especialización de estos fondos, se recomiendan a inversionistas con amplios conocimientos financieros.

El fondo de inversión no cuenta con asamblea de accionistas, consejo de administración o comisario:

*Las funciones de la asamblea de accionistas, así como las actividades del consejo de administración están encomendadas a HSBC Global Asset Management (México), S.A. de C.V., Sociedad Operadora de Fondos de Inversión, Grupo Financiero HSBC

* La vigilancia del Fondo de inversión está asignada al contralor normativo de dicha sociedad operadora

En caso de presentarse un conflicto de interés en el Fondo de Inversión, cuando ésta invierta en otros Fondos de Inversión administradas por HSBC Global Asset Management (México), S.A. de C.V., Sociedad Operadora de Fondos de Inversión, Grupo Financiero HSBC (la Sociedad Operadora), dicho evento será gestionado y controlado de conformidad con las políticas y procedimientos de la Sociedad Operadora. El conflicto de interés, en caso de que se presente, estaría asociado a i) la administración de los portafolios de inversión y ii) en el uso de información y de plataformas de operación por parte de la Sociedad Operadora.

Valor en Riesgo (VaR) de la cartera de inversión respecto a sus activos netos: 0.673% con una probabilidad del 95%.

Válida únicamente en condiciones normales de mercado.

La pérdida, que en un escenario pesimista (5 en 100 veces) puede enfrentar el fondo de inversión en un lapso de un día, es de $6.73 pesos por cada $1,000 invertidos.

(Este dato sólo es una estimación, las expectativas de pérdida podrían ser mayores, incluso por el monto total de la inversión realizada).

Rendimiento y desempeño histórico

Serie accionaria : BFA

Índice(s) de Referencia: N/A

Tabla de rendimientos efectivos

BFA	Último Mes	Últimos 3 Meses	Últimos 12 Meses	2023	2022	2021
Rendimiento bruto	1.51%	6.46%	18.14%	9.70%	-0.94%	6.33%
Rendimiento neto	1.32%	5.85%	15.58%	7.60%	-2.59%	3.91%
Tasa libre de riesgo (cetes 28 días)*	0.88%	2.82%	11.71%	11.71%	7.66%	4.58%
Rendimiento del índice de referencia o mercado: N/A						
ÍNDICE	N/D	N/D	N/D	N/D	N/D	N/D

El rendimiento neto es después de comisiones y el que obtuvo el inversionista en el período.

La tasa libre de riesgo es una tasa que no incluye descuentos por comisiones, impuestos o cualquier otro gasto.

** El desempeño del Fondo de Inversión en el pasado, no necesariamente es indicativo del desempeño que tendrá en el futuro.*

Régimen y política de Inversión

a) Estrategia de administración: Activa

b) Parámetros

	Min.	Max.
1. Los que se encuentran inscritos en el Registro Nacional de Valores; listados en el SIC y/o Valores Extranjeros	0%	100%
2. Depósitos Bancarios	0%	20%
3. Valores en pesos y/o Valores en moneda extranjera	0%	100%
4. Valores en UDIS	0%	30%
5. Reportos	0%	40%
6. Renta Variable	10%	30%
7. Deuda	70%	90%
8. ETFs	0%	100%
9. Derivados	0%	20%
10. FIBRAS	0%	20%
11. Inversión en acciones de Fondos de Inversión	0%	100%
12. Valores de fácil realización y/o valores con vencimiento menor a 3 meses	10%	
13. Valores emitidos, aceptados o avalados por empresas del mismo consorcio al que pertenece la Operadora	0%	15%
14. Valor en Riesgo (VaR) por simulación histórica (500 escenarios) con un nivel de confianza del 95% y un horizonte temporal de un día:		0.673%

c) Política de inversión

- El Fondo podrá invertir en acciones de Fondos de Inversión.
- En instrumentos denominados en pesos y/o en moneda extranjera, aun cuando pudiera mantener en menor proporción instrumentos denominados en udis.
- Instrumentos gubernamentales, emitidos, avalados o aceptados por instituciones de crédito nacionales y en valores corporativos denominados en pesos o en otras divisas; también mantendrán un porcentaje invertido en reporto de instrumentos gubernamentales y/o bancarios, que deberán contar con una calificación crediticia en escala local mínima, al momento de la compra, de "AAA" o su equivalente dependiendo de la institución que emita la calificación.
- Valores emitidos, avalados o aceptados por gobiernos, instituciones de crédito o valores corporativos extranjeros que sean de corto, mediano y largo plazo, que deberán contar con una calificación crediticia en escala local mínima, al momento de la compra, de "A-" o su equivalente dependiendo de la institución que emita la calificación.
- En el caso de los Fondos de inversión de deuda, se tomará en cuenta la calificación del Fondo mínima de "mxAf", duración de los valores en los que invierten. En el caso de los fondos de inversión de renta variable, se considerará la bursatilidad de las acciones en las que invierten, el tipo de acciones en las que invierte. Fondos que coticen en una bolsa de valores principalmente en valores inscritos en el RNV.
- La inversión en renta variable se hará a través de acciones, ETFs/TRACs y Certificados Bursátiles Fiduciarios Inmobiliarios (FIBRAS).
- La inversión en valores será limitada a todos los que se encuentren inscritos en el Registro Nacional de Valores y listados en el SIC.

d) Índice o base de referencia: N/A

e) El Fondo podrá invertir en valores emitidos, aceptados o avalados por empresas del mismo consorcio al que pertenece la Operadora hasta en un 15% de su activo neto, excepto por los Fondos de inversión administrados por la Sociedad Operadora que podrá ser hasta por el 100%.

f) El Fondo se abstendrá de operar con valores estructurados o valores respaldados por activos con excepción de instrumentos financieros derivados del MEXDER (Futuro de TIIE, BONO, DEUA, S&P/BMV IPC) y certificados bursátiles fiduciarios.

g) Ante condiciones de alta volatilidad, incertidumbre financiera y/o política en los mercados financieros, así como cualquier otra condición que pudiera generar compras o ventas significativas e inusuales de sus propias acciones, los Fondos podrán, de forma temporal, no ajustarse al régimen de inversión establecido en el Prospecto, adoptando entre otras las siguientes estrategias temporales: 1) Aumentar su participación en deuda, depósitos bancarios y/o operaciones de reporto, así como disminuir la participación en renta variable; para evitar o disminuir potenciales minusvalías en los precios de los Activos Objeto de Inversión que integran la cartera de los Fondos de Inversión.

Composición de la cartera de inversión:

Cartera de inversión al :30/sep/2024

	Clave de Pizarra	Emisora	Subyacente	Tipo	Monto	% Part
1	51_HSBCDMP_BNF	HSBC	Fondo Deuda	Deuda	484,745,590	24%
2	51_HSBGOB2_BNF	HSBC	Fondo Deuda	Deuda	272,774,019	13%
3	51_HSBC-D2_BNF	HSBC	Fondo Deuda	Deuda	193,126,098	10%
4	52_HSBCMEX_BNF	HSBC-RV	Fondo RV	Renta Variable	170,924,694	8%
5	M_BONOS_341123	GUBERNAMENTAL		Deuda	112,230,183	6%
6	1ISP_VOO_*	VOO	Indices RV	Renta Variable	89,839,984	4%
7	1ISP_IEI_*	IEI	Indices Deuda	Renta Variable	82,394,537	4%
8	51_HSBCDLP_BNF	HSBC	Fondo Deuda	Deuda	72,253,335	4%
9	S_UDIBONO_281130	GUBERNAMENTAL		Deuda	71,029,174	4%
10	M_BONOS_260903	GUBERNAMENTAL		Deuda	69,511,131	3%
Otros					406,805,608	20%
Total					2,025,634,354	100%

Por Sector de Actividad Económica

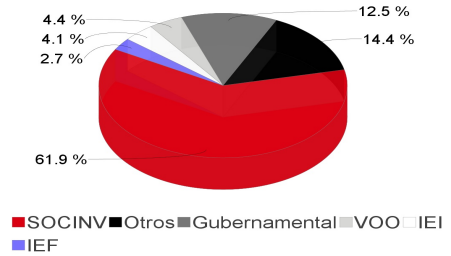

Comisiones y remuneraciones por la prestación de servicios

a) Comisiones pagadas directamente por el cliente

	Serie más representativa			
	BFA		BFS	
Concepto	**%**	**$**	**%**	**$**
Incumplimiento del plazo mínimo de permanencia	N/A	N/A	N/A	N/A
Incumplimiento del saldo mínimo de Inversión	N/A	N/A	N/A	N/A
Compra de acciones	N/A	N/A	N/A	N/A
Venta de acciones	N/A	N/A	N/A	N/A
Servicio por asesoría	N/A	N/A	N/A	N/A
Servicio de administración de acciones	N/A	N/A	N/A	N/A
Otras	N/A	N/A	N/A	N/A
Total	N/A	N/A	N/A	N/A

b) Comisiones pagadas por el Fondo de Inversión

	Serie más representativa			
	BFA		BFS	
Concepto	**%**	**$**	**%**	**$**
Administración de activos	0.440%	$4.40	0.590%	$5.90
Administración Activos / sobre desempeño	0.000%	$0.00	0.000%	$0.00
Distribución de acciones	1.050%	$10.50	1.400%	$14.00
Valuación de acciones	0.005%	$0.05	0.005%	$0.05
Depósito de Activos Objeto de Inversión	0.016%	$0.16	0.015%	$0.15
Depósito de acciones	0.000%	$0.00	0.000%	$0.00
Contabilidad	0.013%	$0.13	0.013%	$0.13
Otras	0.029%	$0.29	0.029%	$0.29
Total	1.552%	$15.52	2.052%	$20.52

*Monto por cada $1,000 pesos
** Las comisiones del cuadro están expresadas en términos anuales sin I.V.A.
***El concepto Otras puede incluir costos administrativos, auditoría contable, cuotas de calificación del Fondo de Inversión, contabilidad fiscal, cuotas a Bolsas de Valores, inscripciones y cuotas a CNBV, Proveeduría de Precios, Reportería y Servicios Fiscales.
**** ND - No disponible

Información sobre comisiones y remuneraciones

Las comisiones por compra y venta de acciones, pueden disminuir el monto total de su inversión. Esto implica que usted recibiría un monto menor después de una operación. Lo anterior, junto con las comisiones pagadas por el Fondo de Inversión, representa una reducción del rendimiento total que recibiría por su participación en el propio Fondo.

Algunos prestadores de servicios pueden establecer acuerdos con el Fondo de Inversión y ofrecerle descuentos por sus servicios. Para conocer de su existencia y el posible beneficio para usted, pregunte con su distribuidor.

El prospecto de información contiene un mayor detalle de los conflictos de intereses a los que pudiera estar sujeto cualquier prestador de servicios del Fondo de inversión.

Política para la compra-venta de acciones

Plazo mínimo de permanencia	No hay plazo mínimo de permanencia, sin embargo, revisar las políticas de operación y liquidación del fondo	**Liquidez**	Diaria
Recepción de órdenes	Compras y Ventas todos los días hábiles bancarios	**Horario**	Entre las 8:00 y las 13:30 horas tiempo de la Ciudad de México. Con excepción de la serie BNF que cierra su operación a las 14:00 horas. Información adicional ver el punto 2 inciso b) numerales i), ii) y iii) de este Prospecto.
Ejecución de operaciones	Compras y Ventas mismo día de su recepción	**Límites de recompra**	10% del valor del portafolio del Fondo del día anterior
Liquidación de operaciones	Compras y Ventas al siguiente día hábil de ejecutada la orden.	**Diferencial***	Este Fondo no ha utilizado diferencial en los últimos 12 meses.

* El Fondo de inversión ante condiciones desordenadas de mercado u operaciones inusuales, podrá aplicar a las operaciones de compraventa de sus acciones, un diferencial sobre el precio actualizado de valuación de dichas acciones, que haya determinado previamente, y conservarlo a favor de los inversionistas que permanecen en el Fondo.

Prestadores de servicios

Operadora	HSBC Global Asset Management (México), S.A. de C.V., Sociedad Operadora de Fondos de Inversión, Grupo Financiero HSBC
Distribuidora(s)	HSBC México, S.A., Institución de Banca Múltiple Grupo Financiero HSBC
Valuadora	Operadora COVAF, S.A. de C.V., Sociedad Operadora Limitada de Fondos de Inversión
Institución Calificadora de Valores	N/A

Centro de Atención al cliente

Contacto	Personas Físicas: Centro de Atención Bursátil Personas Morales: Insurance & Investments
Número Telefónico	**Personas Físicas: (01 55) 5721-1130** **Personas Morales: (01 55) 5721 5174, 5721 6595** **ó (01 55) 5721 5742**
Horario	Lunes a Viernes: 8:00 am a 6:00 pm

Página(s) Electrónica(s)

Página de internet Operadora	https://www.assetmanagement.hsbc.com.mx
Página de internet Distribuidora	www.hsbc.com.mx

Advertencias

El Fondo de Inversión no cuenta con garantía alguna del Gobierno Federal ni de las entidades de la administración pública paraestatal, ni de la sociedad operadora ni del Grupo Financiero al que, en su caso, esta última pertenezca. La inversión en el fondo se encuentra respaldada hasta por el monto de su patrimonio.

La autorización de los prospectos de información al público inversionista no implica certificación sobre la bondad de las acciones que emitan o sobre la solvencia, liquidez, calidad crediticia o desempeño futuro de los fondos, ni de los Activos Objeto de Inversión que conforman su cartera.

Ningún intermediario financiero, apoderado para celebrar operaciones con el público, o cualquier otra persona, está autorizado para proporcionar información o hacer declaración alguna adicional al contenido del presente documento o el prospecto de información al público inversionista, por lo que estas deberán entenderse como no autorizadas por el Fondo de inversión.

Para mayor información, visite la página electrónica de la Sociedad Operadora que administra el fondo de inversión y/o sociedad distribuidora(s), donde podrá consultar el prospecto de información al público inversionista actualizado del Fondo de inversión, así como la información actualizada sobre la cartera de inversiones.

El presente documento y el prospecto de información al público inversionista, son los únicos documentos de venta que reconoce el fondo de inversión como válidos.

DOCUMENTO CON INFORMACIÓN CLAVE PARA LA INVERSIÓN

HSBC

HSBC-E2, S.A. DE C.V. FONDO DE INVERSIÓN DE RENTA VARIABLE

Administrado por HSBC Global Asset Management (México), S.A. de C.V., Sociedad Operadora de Fondos de Inversión, Grupo Financiero HSBC

		Clase y Serie Accionaria	Posibles adquirentes	Montos mínimos de inversión ($)
Tipo	Fondo de Inversión de Renta Variable	BFE	EMPLEADOS DEL GRUPO FINANCIERO HSBC	1.00
Categoría	DISCRECIONAL			
Clave de pizarra	HSBCPRA			
Calificación	NA			
Fecha de Autorización	20 de Marzo de 2024			

Importante: El Valor de un fondo de inversión, cualquiera que sea su política de inversión, está sujeto a la fluctuación de los mercados, por lo que el inversionista puede obtener ganancias o pérdidas.

Objetivo de inversión

Ofrecer al inversionista persona física y moral no sujeta a retención, la opción de invertir sus recursos en función al objetivo de inversión y a su propio perfil de riesgo, en un Fondo de Inversión de Renta Variable que invierte en activos de deuda y renta variable en directo y/o a través de Fondos de inversión, y/o mecanismos de inversión colectiva (ETFs), FIBRAS, depósitos bancarios y derivados. La inversión en acciones se efectuará en aquellas que coticen en las Bolsas de Valores, pudiendo también invertir en acciones del Sistema Internacional de Cotizaciones y en acciones extranjeras. La estrategia del fondo se basa en un límite de VaR del 0.673%. La permanencia mínima recomendada es de 18 meses.

Información Relevante

Por el grado de especialización de estos fondos, se recomiendan a inversionistas con amplios conocimientos financieros.

El fondo de inversión no cuenta con asamblea de accionistas, consejo de administración o comisario:

*Las funciones de la asamblea de accionistas, así como las actividades del consejo de administración están encomendadas a HSBC Global Asset Management (México), S.A. de C.V., Sociedad Operadora de Fondos de Inversión, Grupo Financiero HSBC

* La vigilancia del Fondo de inversión está asignada al contralor normativo de dicha sociedad operadora

En caso de presentarse un conflicto de interés en el Fondo de Inversión, cuando ésta invierta en otros Fondos de Inversión administradas por HSBC Global Asset Management (México), S.A. de C.V., Sociedad Operadora de Fondos de Inversión, Grupo Financiero HSBC (la Sociedad Operadora), dicho evento será gestionado y controlado de conformidad con las políticas y procedimientos de la Sociedad Operadora. El conflicto de interés, en caso de que se presente, estaría asociado a i) la administración de los portafolios de inversión y ii) en el uso de información y de plataformas de operación por parte de la Sociedad Operadora.

Valor en Riesgo (VaR) de la cartera de inversión respecto a sus activos netos: 0.673% con una probabilidad del 95%.

Válida únicamente en condiciones normales de mercado.

La pérdida, que en un escenario pesimista (5 en 100 veces) puede enfrentar el fondo de inversión en un lapso de un día, es de $6.73 pesos por cada $1,000 invertidos.

(Este dato sólo es una estimación, las expectativas de pérdida podrían ser mayores, incluso por el monto total de la inversión realizada).

Rendimiento y desempeño histórico

Serie accionaria : BFE

Índice(s) de Referencia: N/A

Tabla de rendimientos efectivos

BFE	Último Mes	Últimos 3 Meses	Últimos 12 Meses	2023	2022	2021
Rendimiento bruto	1.51%	6.46%	18.14%	9.70%	-0.94%	6.33%
Rendimiento neto	1.35%	5.93%	15.84%	7.73%	-2.59%	3.90%
Tasa libre de riesgo (cetes 28 días)*	0.88%	2.82%	11.71%	11.71%	7.66%	4.58%
Rendimiento del índice de referencia o mercado: N/A						
ÍNDICE	N/D	N/D	N/D	N/D	N/D	N/D

El rendimiento neto es después de comisiones y el que obtuvo el inversionista en el período.

La tasa libre de riesgo es una tasa que no incluye descuentos por comisiones, impuestos o cualquier otro gasto.

** El desempeño del Fondo de Inversión en el pasado, no necesariamente es indicativo del desempeño que tendrá en el futuro.*

Régimen y política de Inversión

a) Estrategia de administración: Activa

b) Parámetros

	Min.	Max.
1. Los que se encuentran inscritos en el Registro Nacional de Valores; listados en el SIC y/o Valores Extranjeros	0%	100%
2. Depósitos Bancarios	0%	20%
3. Valores en pesos y/o Valores en moneda extranjera	0%	100%
4. Valores en UDIS	0%	30%
5. Reportos	0%	40%
6. Renta Variable	10%	30%
7. Deuda	70%	90%
8. ETFs	0%	100%
9. Derivados	0%	20%
10. FIBRAS	0%	20%
11. Inversión en acciones de Fondos de Inversión	0%	100%
12. Valores de fácil realización y/o valores con vencimiento menor a 3 meses	10%	
13. Valores emitidos, aceptados o avalados por empresas del mismo consorcio al que pertenece la Operadora	0%	15%
14. Valor en Riesgo (VaR) por simulación histórica (500 escenarios) con un nivel de confianza del 95% y un horizonte temporal de un día:		0.673%

c) Política de inversión

- El Fondo podrá invertir en acciones de Fondos de Inversión.
- En instrumentos denominados en pesos y/o en moneda extranjera, aun cuando pudiera mantener en menor proporción instrumentos denominados en udis.
- Instrumentos gubernamentales, emitidos, avalados o aceptados por instituciones de crédito nacionales y en valores corporativos denominados en pesos o en otras divisas; también mantendrán un porcentaje invertido en reporto de instrumentos gubernamentales y/o bancarios, que deberán contar con una calificación crediticia en escala local mínima, al momento de la compra, de "AAA" o su equivalente dependiendo de la institución que emita la calificación.
- Valores emitidos, avalados o aceptados por gobiernos, instituciones de crédito o valores corporativos extranjeros que sean de corto, mediano y largo plazo, que deberán contar con una calificación crediticia en escala local mínima, al momento de la compra, de "A-" o su equivalente dependiendo de la institución que emita la calificación.
- En el caso de los Fondos de inversión de deuda, se tomará en cuenta la calificación del Fondo mínima de "mxAf", duración de los valores en los que invierten. En el caso de los fondos de inversión de renta variable, se considerará la bursatilidad de las acciones en las que invierten, el tipo de acciones en las que invierte. Fondos que coticen en una bolsa de valores principalmente en valores inscritos en el RNV.
- La inversión en renta variable se hará a través de acciones, ETFs/TRACs y Certificados Bursátiles Fiduciarios Inmobiliarios (FIBRAS).
- La inversión en valores será limitada a todos los que se encuentren inscritos en el Registro Nacional de Valores y listados en el SIC.

d) Índice o base de referencia: N/A

e) El Fondo podrá invertir en valores emitidos, aceptados o avalados por empresas del mismo consorcio al que pertenece la Operadora hasta en un 15% de su activo neto, excepto por los Fondos de inversión administrados por la Sociedad Operadora que podrá ser hasta por el 100%.

f) El Fondo se abstendrá de operar con valores estructurados o valores respaldados por activos con excepción de instrumentos financieros derivados del MEXDER (Futuro de TIIE, BONO, DEUA, S&P/BMV IPC) y certificados bursátiles fiduciarios.

g) Ante condiciones de alta volatilidad, incertidumbre financiera y/o política en los mercados financieros, así como cualquier otra condición que pudiera generar compras o ventas significativas e inusuales de sus propias acciones, los Fondos podrán, de forma temporal, no ajustarse al régimen de inversión establecido en el Prospecto, adoptando entre otras las siguientes estrategias temporales: 1) Aumentar su participación en deuda, depósitos bancarios y/o operaciones de reporto, así como disminuir la participación en renta variable; para evitar o disminuir potenciales minusvalías en los precios de los Activos Objeto de Inversión que integran la cartera de los Fondos de Inversión.

Composición de la cartera de inversión:

Cartera de inversión al :30/sep/2024

	Clave de Pizarra	Emisora	Subyacente	Tipo	Monto	% Part
1	51_HSBCDMP_BNF	HSBC	Fondo Deuda	Deuda	484,745,590	24%
2	51_HSBGOB2_BNF	HSBC	Fondo Deuda	Deuda	272,774,019	13%
3	51_HSBC-D2_BNF	HSBC	Fondo Deuda	Deuda	193,126,098	10%
4	52_HSBCMEX_BNF	HSBC-RV	Fondo RV	Renta Variable	170,924,694	8%
5	M_BONOS_341123	GUBERNAMENTAL		Deuda	112,230,183	6%
6	1ISP_VOO_*	VOO	Indices RV	Renta Variable	89,839,984	4%
7	1ISP_IEI_*	IEI	Indices Deuda	Renta Variable	82,394,537	4%
8	51_HSBCDLP_BNF	HSBC	Fondo Deuda	Deuda	72,253,335	4%
9	S_UDIBONO_281130	GUBERNAMENTAL		Deuda	71,029,174	4%
10	M_BONOS_260903	GUBERNAMENTAL		Deuda	69,511,131	3%
Otros					406,805,608	20%
Total					2,025,634,354	100%

Por Sector de Actividad Económica

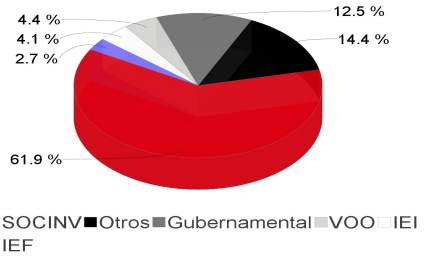

Comisiones y remuneraciones por la prestación de servicios

a) Comisiones pagadas directamente por el cliente

	Serie más representativa			
	BFE		BFS	
Concepto	**%**	**$**	**%**	**$**
Incumplimiento del plazo mínimo de permanencia	N/A	N/A	N/A	N/A
Incumplimiento del saldo mínimo de Inversión	N/A	N/A	N/A	N/A
Compra de acciones	N/A	N/A	N/A	N/A
Venta de acciones	N/A	N/A	N/A	N/A
Servicio por asesoría	N/A	N/A	N/A	N/A
Servicio de administración de acciones	N/A	N/A	N/A	N/A
Otras	N/A	N/A	N/A	N/A
Total	N/A	N/A	N/A	N/A

b) Comisiones pagadas por el Fondo de Inversión

	Serie más representativa			
	BFE		BFS	
Concepto	**%**	**$**	**%**	**$**
Administración de activos	0.365%	$3.65	0.590%	$5.90
Administración Activos / sobre desempeño	0.000%	$0.00	0.000%	$0.00
Distribución de acciones	0.875%	$8.75	1.400%	$14.00
Valuación de acciones	0.005%	$0.05	0.005%	$0.05
Depósito de Activos Objeto de Inversión	0.015%	$0.15	0.015%	$0.15
Depósito de acciones	0.000%	$0.00	0.000%	$0.00
Contabilidad	0.013%	$0.13	0.013%	$0.13
Otras	0.028%	$0.28	0.029%	$0.29
Total	1.302%	$13.02	2.052%	$20.52

*Monto por cada $1,000 pesos
** Las comisiones del cuadro están expresadas en términos anuales sin I.V.A.
***El concepto Otras puede incluir costos administrativos, auditoría contable, cuotas de calificación del Fondo de Inversión, contabilidad fiscal, cuotas a Bolsas de Valores, inscripciones y cuotas a CNBV, Proveeduría de Precios, Reportería y Servicios Fiscales.
**** ND - No disponible

Información sobre comisiones y remuneraciones

Las comisiones por compra y venta de acciones, pueden disminuir el monto total de su inversión. Esto implica que usted recibiría un monto menor después de una operación. Lo anterior, junto con las comisiones pagadas por el Fondo de Inversión, representa una reducción del rendimiento total que recibiría por su participación en el propio Fondo.

Algunos prestadores de servicios pueden establecer acuerdos con el Fondo de Inversión y ofrecerle descuentos por sus servicios. Para conocer de su existencia y el posible beneficio para usted, pregunte con su distribuidor.

El prospecto de información contiene un mayor detalle de los conflictos de intereses a los que pudiera estar sujeto cualquier prestador de servicios del Fondo de inversión.

Política para la compra-venta de acciones

Plazo mínimo de permanencia	No hay plazo mínimo de permanencia, sin embargo, revisar las políticas de operación y liquidación del fondo	**Liquidez**	Diaria
Recepción de órdenes	Compras y Ventas todos los días hábiles bancarios	**Horario**	Entre las 8:00 y las 13:30 horas tiempo de la Ciudad de México. Con excepción de la serie BNF que cierra su operación a las 14:00 horas. Información adicional ver el punto 2 inciso b) numerales i), ii) y iii) de este Prospecto.
Ejecución de operaciones	Compras y Ventas mismo día de su recepción	**Límites de recompra**	10% del valor del portafolio del Fondo del día anterior
Liquidación de operaciones	Compras y Ventas al siguiente día hábil de ejecutada la orden.	**Diferencial***	Este Fondo no ha utilizado diferencial en los últimos 12 meses.

* El Fondo de inversión ante condiciones desordenadas de mercado u operaciones inusuales, podrá aplicar a las operaciones de compraventa de sus acciones, un diferencial sobre el precio actualizado de valuación de dichas acciones, que haya determinado previamente, y conservarlo a favor de los inversionistas que permanecen en el Fondo.

Prestadores de servicios

Operadora	HSBC Global Asset Management (México), S.A. de C.V., Sociedad Operadora de Fondos de Inversión, Grupo Financiero HSBC
Distribuidora(s)	HSBC México, S.A., Institución de Banca Múltiple Grupo Financiero HSBC
Valuadora	Operadora COVAF, S.A. de C.V., Sociedad Operadora Limitada de Fondos de Inversión
Institución Calificadora de Valores	N/A

Centro de Atención al cliente

Contacto	Personas Físicas: Centro de Atención Bursátil Personas Morales: Insurance & Investments
Número Telefónico	**Personas Físicas: (01 55) 5721-1130** **Personas Morales: (01 55) 5721 5174, 5721 6595** **ó (01 55) 5721 5742**
Horario	Lunes a Viernes: 8:00 am a 6:00 pm

Página(s) Electrónica(s)

Página de internet Operadora	https://www.assetmanagement.hsbc.com.mx
Página de internet Distribuidora	www.hsbc.com.mx

Advertencias

El Fondo de Inversión no cuenta con garantía alguna del Gobierno Federal ni de las entidades de la administración pública paraestatal, ni de la sociedad operadora ni del Grupo Financiero al que, en su caso, esta última pertenezca. La inversión en el fondo se encuentra respaldada hasta por el monto de su patrimonio.

La autorización de los prospectos de información al público inversionista no implica certificación sobre la bondad de las acciones que emitan o sobre la solvencia, liquidez, calidad crediticia o desempeño futuro de los fondos, ni de los Activos Objeto de Inversión que conforman su cartera.

Ningún intermediario financiero, apoderado para celebrar operaciones con el público, o cualquier otra persona, está autorizado para proporcionar información o hacer declaración alguna adicional al contenido del presente documento o el prospecto de información al público inversionista, por lo que estas deberán entenderse como no autorizadas por el Fondo de inversión.

Para mayor información, visite la página electrónica de la Sociedad Operadora que administra el fondo de inversión y/o sociedad distribuidora(s), donde podrá consultar el prospecto de información al público inversionista actualizado del Fondo de inversión, así como la información actualizada sobre la cartera de inversiones.

El presente documento y el prospecto de información al público inversionista, son los únicos documentos de venta que reconoce el fondo de inversión como válidos.

DOCUMENTO CON INFORMACIÓN CLAVE PARA LA INVERSIÓN

HSBC

HSBC-E2, S.A. DE C.V. FONDO DE INVERSIÓN DE RENTA VARIABLE

Administrado por HSBC Global Asset Management (México), S.A. de C.V., Sociedad Operadora de Fondos de Inversión, Grupo Financiero HSBC

Tipo	Fondo de Inversión de Renta Variable
Categoría	DISCRECIONAL
Clave de pizarra	HSBCPRA
Calificación	NA
Fecha de Autorización	20 de Marzo de 2024

Clase y Serie Accionaria	Posibles adquirentes	Montos mínimos de inversión ($)
BFP	PERSONA FÍSICA	300,001 a 1,000,000.99

Importante: El Valor de un fondo de inversión, cualquiera que sea su política de inversión, está sujeto a la fluctuación de los mercados, por lo que el inversionista puede obtener ganancias o pérdidas.

Objetivo de inversión

Ofrecer al inversionista persona física y moral no sujeta a retención, la opción de invertir sus recursos en función al objetivo de inversión y a su propio perfil de riesgo, en un Fondo de Inversión de Renta Variable que invierte en activos de deuda y renta variable en directo y/o a través de Fondos de inversión, y/o mecanismos de inversión colectiva (ETFs), FIBRAS, depósitos bancarios y derivados. La inversión en acciones se efectuará en aquellas que coticen en las Bolsas de Valores, pudiendo también invertir en acciones del Sistema Internacional de Cotizaciones y en acciones extranjeras. La estrategia del fondo se basa en un límite de VaR del 0.673%. La permanencia mínima recomendada es de 18 meses.

Información Relevante

Por el grado de especialización de estos fondos, se recomiendan a inversionistas con amplios conocimientos financieros.

El fondo de inversión no cuenta con asamblea de accionistas, consejo de administración o comisario:

*Las funciones de la asamblea de accionistas, así como las actividades del consejo de administración están encomendadas a HSBC Global Asset Management (México), S.A. de C.V., Sociedad Operadora de Fondos de Inversión, Grupo Financiero HSBC

* La vigilancia del Fondo de inversión está asignada al contralor normativo de dicha sociedad operadora

En caso de presentarse un conflicto de interés en el Fondo de Inversión, cuando ésta invierta en otros Fondos de Inversión administradas por HSBC Global Asset Management (México), S.A. de C.V., Sociedad Operadora de Fondos de Inversión, Grupo Financiero HSBC (la Sociedad Operadora), dicho evento será gestionado y controlado de conformidad con las políticas y procedimientos de la Sociedad Operadora. El conflicto de interés, en caso de que se presente, estaría asociado a i) la administración de los portafolios de inversión y ii) en el uso de información y de plataformas de operación por parte de la Sociedad Operadora.

Valor en Riesgo (VaR) de la cartera de inversión respecto a sus activos netos: 0.673% con una probabilidad del 95%.

Válida únicamente en condiciones normales de mercado.

La pérdida, que en un escenario pesimista (5 en 100 veces) puede enfrentar el fondo de inversión en un lapso de un día, es de $6.73 pesos por cada $1,000 invertidos.

(Este dato sólo es una estimación, las expectativas de pérdida podrían ser mayores, incluso por el monto total de la inversión realizada).

Rendimiento y desempeño histórico

Serie accionaria : BFP

Índice(s) de Referencia: N/A

Tabla de rendimientos efectivos

BFP	Último Mes	Últimos 3 Meses	Últimos 12 Meses	2023	2022	2021
Rendimiento bruto	1.51%	6.46%	18.14%	9.70%	-0.94%	6.32%
Rendimiento neto	1.29%	5.74%	15.14%	7.22%	-2.87%	3.77%
Tasa libre de riesgo (cetes 28 días)*	0.88%	2.82%	11.71%	11.71%	7.66%	4.58%
Rendimiento del índice de referencia o mercado: N/A						
ÍNDICE	N/D	N/D	N/D	N/D	N/D	N/D

El rendimiento neto es después de comisiones y el que obtuvo el inversionista en el período.

La tasa libre de riesgo es una tasa que no incluye descuentos por comisiones, impuestos o cualquier otro gasto.

** El desempeño del Fondo de Inversión en el pasado, no necesariamente es indicativo del desempeño que tendrá en el futuro.*

Régimen y política de Inversión

a) Estrategia de administración: Activa

b) Parámetros

	Min.	Max.
1. Los que se encuentran inscritos en el Registro Nacional de Valores; listados en el SIC y/o Valores Extranjeros	0%	100%
2. Depósitos Bancarios	0%	20%
3. Valores en pesos y/o Valores en moneda extranjera	0%	100%
4. Valores en UDIS	0%	30%
5. Reportos	0%	40%
6. Renta Variable	10%	30%
7. Deuda	70%	90%
8. ETFs	0%	100%
9. Derivados	0%	20%
10. FIBRAS	0%	20%
11. Inversión en acciones de Fondos de Inversión	0%	100%
12. Valores de fácil realización y/o valores con vencimiento menor a 3 meses	10%	
13. Valores emitidos, aceptados o avalados por empresas del mismo consorcio al que pertenece la Operadora	0%	15%
14. Valor en Riesgo (VaR) por simulación histórica (500 escenarios) con un nivel de confianza del 95% y un horizonte temporal de un día:		0.673%

c) Política de inversión

- El Fondo podrá invertir en acciones de Fondos de Inversión.
- En instrumentos denominados en pesos y/o en moneda extranjera, aun cuando pudiera mantener en menor proporción instrumentos denominados en udis.
- Instrumentos gubernamentales, emitidos, avalados o aceptados por instituciones de crédito nacionales y en valores corporativos denominados en pesos o en otras divisas; también mantendrán un porcentaje invertido en reporto de instrumentos gubernamentales y/o bancarios, que deberán contar con una calificación crediticia en escala local mínima, al momento de la compra, de "AAA" o su equivalente dependiendo de la institución que emita la calificación.
- Valores emitidos, avalados o aceptados por gobiernos, instituciones de crédito o valores corporativos extranjeros que sean de corto, mediano y largo plazo, que deberán contar con una calificación crediticia en escala local mínima, al momento de la compra, de "A-" o su equivalente dependiendo de la institución que emita la calificación.
- En el caso de los Fondos de inversión de deuda, se tomará en cuenta la calificación del Fondo mínima de "mxAf", duración de los valores en los que invierten. En el caso de los fondos de inversión de renta variable, se considerará la bursatilidad de las acciones en las que invierten, el tipo de acciones en las que invierte. Fondos que coticen en una bolsa de valores principalmente en valores inscritos en el RNV.
- La inversión en renta variable se hará a través de acciones, ETFs/TRACs y Certificados Bursátiles Fiduciarios Inmobiliarios (FIBRAS).
- La inversión en valores será limitada a todos los que se encuentren inscritos en el Registro Nacional de Valores y listados en el SIC.

d) Índice o base de referencia: N/A

e) El Fondo podrá invertir en valores emitidos, aceptados o avalados por empresas del mismo consorcio al que pertenece la Operadora hasta en un 15% de su activo neto, excepto por los Fondos de inversión administrados por la Sociedad Operadora que podrá ser hasta por el 100%.

f) El Fondo se abstendrá de operar con valores estructurados o valores respaldados por activos con excepción de instrumentos financieros derivados del MEXDER (Futuro de TIIE, BONO, DEUA, S&P/BMV IPC) y certificados bursátiles fiduciarios.

g) Ante condiciones de alta volatilidad, incertidumbre financiera y/o política en los mercados financieros, así como cualquier otra condición que pudiera generar compras o ventas significativas e inusuales de sus propias acciones, los Fondos podrán, de forma temporal, no ajustarse al régimen de inversión establecido en el Prospecto, adoptando entre otras las siguientes estrategias temporales: 1) Aumentar su participación en deuda, depósitos bancarios y/o operaciones de reporto, así como disminuir la participación en renta variable; para evitar o disminuir potenciales minusvalías en los precios de los Activos Objeto de Inversión que integran la cartera de los Fondos de Inversión.

Composición de la cartera de inversión:

Cartera de inversión al :30/sep/2024

	Clave de Pizarra	Emisora	Subyacente	Tipo	Monto	% Part
1	51_HSBCDMP_BNF	HSBC	Fondo Deuda	Deuda	484,745,590	24%
2	51_HSBGOB2_BNF	HSBC	Fondo Deuda	Deuda	272,774,019	13%
3	51_HSBC-D2_BNF	HSBC	Fondo Deuda	Deuda	193,126,098	10%
4	52_HSBCMEX_BNF	HSBC-RV	Fondo RV	Renta Variable	170,924,694	8%
5	M_BONOS_341123	GUBERNAMENTAL		Deuda	112,230,183	6%
6	1ISP_VOO_*	VOO	Indices RV	Renta Variable	89,839,984	4%
7	1ISP_IEI_*	IEI	Indices Deuda	Renta Variable	82,394,537	4%
8	51_HSBCDLP_BNF	HSBC	Fondo Deuda	Deuda	72,253,335	4%
9	S_UDIBONO_281130	GUBERNAMENTAL		Deuda	71,029,174	4%
10	M_BONOS_260903	GUBERNAMENTAL		Deuda	69,511,131	3%
Otros					406,805,608	20%
Total					2,025,634,354	100%

Por Sector de Actividad Económica

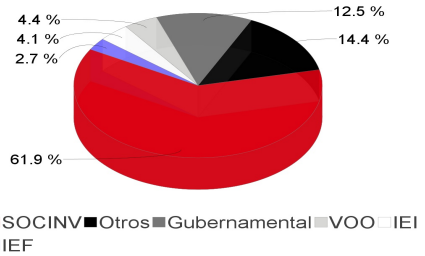

Comisiones y remuneraciones por la prestación de servicios

a) Comisiones pagadas directamente por el cliente

	Serie más representativa			
	BFP		BFS	
Concepto	**%**	**$**	**%**	**$**
Incumplimiento del plazo mínimo de permanencia	N/A	N/A	N/A	N/A
Incumplimiento del saldo mínimo de Inversión	N/A	N/A	N/A	N/A
Compra de acciones	N/A	N/A	N/A	N/A
Venta de acciones	N/A	N/A	N/A	N/A
Servicio por asesoría	N/A	N/A	N/A	N/A
Servicio de administración de acciones	N/A	N/A	N/A	N/A
Otras	N/A	N/A	N/A	N/A
Total	N/A	N/A	N/A	N/A

b) Comisiones pagadas por el Fondo de Inversión

	Serie más representativa			
	BFP		BFS	
Concepto	**%**	**$**	**%**	**$**
Administración de activos	0.545%	$5.45	0.590%	$5.90
Administración Activos / sobre desempeño	0.000%	$0.00	0.000%	$0.00
Distribución de acciones	1.295%	$12.95	1.400%	$14.00
Valuación de acciones	0.005%	$0.05	0.005%	$0.05
Depósito de Activos Objeto de Inversión	0.016%	$0.16	0.015%	$0.15
Depósito de acciones	0.000%	$0.00	0.000%	$0.00
Contabilidad	0.013%	$0.13	0.013%	$0.13
Otras	0.029%	$0.29	0.029%	$0.29
Total	1.902%	$19.02	2.052%	$20.52

*Monto por cada $1,000 pesos
** Las comisiones del cuadro están expresadas en términos anuales sin I.V.A.
***El concepto Otras puede incluir costos administrativos, auditoría contable, cuotas de calificación del Fondo de Inversión, contabilidad fiscal, cuotas a Bolsas de Valores, inscripciones y cuotas a CNBV, Proveeduría de Precios, Reportería y Servicios Fiscales.
**** ND - No disponible

Información sobre comisiones y remuneraciones

Las comisiones por compra y venta de acciones, pueden disminuir el monto total de su inversión. Esto implica que usted recibiría un monto menor después de una operación. Lo anterior, junto con las comisiones pagadas por el Fondo de Inversión, representa una reducción del rendimiento total que recibiría por su participación en el propio Fondo.

Algunos prestadores de servicios pueden establecer acuerdos con el Fondo de Inversión y ofrecerle descuentos por sus servicios. Para conocer de su existencia y el posible beneficio para usted, pregunte con su distribuidor.

El prospecto de información contiene un mayor detalle de los conflictos de intereses a los que pudiera estar sujeto cualquier prestador de servicios del Fondo de inversión.

Política para la compra-venta de acciones

Plazo mínimo de permanencia	No hay plazo mínimo de permanencia, sin embargo, revisar las políticas de operación y liquidación del fondo	**Liquidez**	Diaria
Recepción de órdenes	Compras y Ventas todos los días hábiles bancarios	**Horario**	Entre las 8:00 y las 13:30 horas tiempo de la Ciudad de México. Con excepción de la serie BNF que cierra su operación a las 14:00 horas. Información adicional ver el punto 2 inciso b) numerales i), ii) y iii) de este Prospecto.
Ejecución de operaciones	Compras y Ventas mismo día de su recepción	**Límites de recompra**	10% del valor del portafolio del Fondo del día anterior
Liquidación de operaciones	Compras y Ventas al siguiente día hábil de ejecutada la orden.	**Diferencial***	Este Fondo no ha utilizado diferencial en los últimos 12 meses.

* El Fondo de inversión ante condiciones desordenadas de mercado u operaciones inusuales, podrá aplicar a las operaciones de compraventa de sus acciones, un diferencial sobre el precio actualizado de valuación de dichas acciones, que haya determinado previamente, y conservarlo a favor de los inversionistas que permanecen en el Fondo.

Prestadores de servicios

Operadora	HSBC Global Asset Management (México), S.A. de C.V., Sociedad Operadora de Fondos de Inversión, Grupo Financiero HSBC
Distribuidora(s)	HSBC México, S.A., Institución de Banca Múltiple Grupo Financiero HSBC
Valuadora	Operadora COVAF, S.A. de C.V., Sociedad Operadora Limitada de Fondos de Inversión
Institución Calificadora de Valores	N/A

Centro de Atención al cliente

Contacto	Personas Físicas: Centro de Atención Bursátil Personas Morales: Insurance & Investments
Número Telefónico	**Personas Físicas: (01 55) 5721-1130** **Personas Morales: (01 55) 5721 5174, 5721 6595** **ó (01 55) 5721 5742**
Horario	Lunes a Viernes: 8:00 am a 6:00 pm

Página(s) Electrónica(s)

Página de internet Operadora	https://www.assetmanagement.hsbc.com.mx
Página de internet Distribuidora	www.hsbc.com.mx

Advertencias

El Fondo de Inversión no cuenta con garantía alguna del Gobierno Federal ni de las entidades de la administración pública paraestatal, ni de la sociedad operadora ni del Grupo Financiero al que, en su caso, esta última pertenezca. La inversión en el fondo se encuentra respaldada hasta por el monto de su patrimonio.

La autorización de los prospectos de información al público inversionista no implica certificación sobre la bondad de las acciones que emitan o sobre la solvencia, liquidez, calidad crediticia o desempeño futuro de los fondos, ni de los Activos Objeto de Inversión que conforman su cartera.

Ningún intermediario financiero, apoderado para celebrar operaciones con el público, o cualquier otra persona, está autorizado para proporcionar información o hacer declaración alguna adicional al contenido del presente documento o el prospecto de información al público inversionista, por lo que estas deberán entenderse como no autorizadas por el Fondo de inversión.

Para mayor información, visite la página electrónica de la Sociedad Operadora que administra el fondo de inversión y/o sociedad distribuidora(s), donde podrá consultar el prospecto de información al público inversionista actualizado del Fondo de inversión, así como la información actualizada sobre la cartera de inversiones.

El presente documento y el prospecto de información al público inversionista, son los únicos documentos de venta que reconoce el fondo de inversión como válidos.

DOCUMENTO CON INFORMACIÓN CLAVE PARA LA INVERSIÓN

HSBC

HSBC-E2, S.A. DE C.V. FONDO DE INVERSIÓN DE RENTA VARIABLE

Administrado por HSBC Global Asset Management (México), S.A. de C.V., Sociedad Operadora de Fondos de Inversión, Grupo Financiero HSBC

		Clase y Serie Accionaria	Posibles adquirentes	Montos mínimos de inversión ($)
Tipo	Fondo de Inversión de Renta Variable			
Categoría	DISCRECIONAL			
Clave de pizarra	HSBCPRA			
Calificación	NA	BFS	PERSONA FÍSICA	0 a 300,000.99
Fecha de Autorización	20 de Marzo de 2024			

Importante: El Valor de un fondo de inversión, cualquiera que sea su política de inversión, está sujeto a la fluctuación de los mercados, por lo que el inversionista puede obtener ganancias o pérdidas.

Objetivo de inversión

Ofrecer al inversionista persona física y moral no sujeta a retención, la opción de invertir sus recursos en función al objetivo de inversión y a su propio perfil de riesgo, en un Fondo de Inversión de Renta Variable que invierte en activos de deuda y renta variable en directo y/o a través de Fondos de inversión, y/o mecanismos de inversión colectiva (ETFs), FIBRAS, depósitos bancarios y derivados. La inversión en acciones se efectuará en aquellas que coticen en las Bolsas de Valores, pudiendo también invertir en acciones del Sistema Internacional de Cotizaciones y en acciones extranjeras. La estrategia del fondo se basa en un límite de VaR del 0.673%. La permanencia mínima recomendada es de 18 meses.

Información Relevante

Por el grado de especialización de estos fondos, se recomiendan a inversionistas con amplios conocimientos financieros.

El fondo de inversión no cuenta con asamblea de accionistas, consejo de administración o comisario:

*Las funciones de la asamblea de accionistas, así como las actividades del consejo de administración están encomendadas a HSBC Global Asset Management (México), S.A. de C.V., Sociedad Operadora de Fondos de Inversión, Grupo Financiero HSBC

* La vigilancia del Fondo de inversión está asignada al contralor normativo de dicha sociedad operadora

En caso de presentarse un conflicto de interés en el Fondo de Inversión, cuando ésta invierta en otros Fondos de Inversión administradas por HSBC Global Asset Management (México), S.A. de C.V., Sociedad Operadora de Fondos de Inversión, Grupo Financiero HSBC (la Sociedad Operadora), dicho evento será gestionado y controlado de conformidad con las políticas y procedimientos de la Sociedad Operadora. El conflicto de interés, en caso de que se presente, estaría asociado a i) la administración de los portafolios de inversión y ii) en el uso de información y de plataformas de operación por parte de la Sociedad Operadora.

Valor en Riesgo (VaR) de la cartera de inversión respecto a sus activos netos: 0.673% con una probabilidad del 95%.

Válida únicamente en condiciones normales de mercado.

La pérdida, que en un escenario pesimista (5 en 100 veces) puede enfrentar el fondo de inversión en un lapso de un día, es de $6.73 pesos por cada $1,000 invertidos.

(Este dato sólo es una estimación, las expectativas de pérdida podrían ser mayores, incluso por el monto total de la inversión realizada).

Rendimiento y desempeño histórico

Serie accionaria : BFS

Índice(s) de Referencia: N/A

Tabla de rendimientos efectivos

BFS	Último Mes	Últimos 3 Meses	Últimos 12 Meses	2023	2022	2021
Rendimiento bruto	1.51%	6.46%	18.14%	9.70%	-0.95%	6.31%
Rendimiento neto	1.27%	5.70%	14.98%	7.10%	-2.97%	3.70%
Tasa libre de riesgo (cetes 28 días)*	0.88%	2.82%	11.71%	11.71%	7.66%	4.58%
Rendimiento del índice de referencia o mercado: N/A						
ÍNDICE	N/D	N/D	N/D	N/D	N/D	N/D

El rendimiento neto es después de comisiones y el que obtuvo el inversionista en el período.

La tasa libre de riesgo es una tasa que no incluye descuentos por comisiones, impuestos o cualquier otro gasto.

** El desempeño del Fondo de Inversión en el pasado, no necesariamente es indicativo del desempeño que tendrá en el futuro.*

Régimen y política de Inversión

a) Estrategia de administración: Activa

b) Parámetros

	Min.	Max.
1. Los que se encuentran inscritos en el Registro Nacional de Valores; listados en el SIC y/o Valores Extranjeros	0%	100%
2. Depósitos Bancarios	0%	20%
3. Valores en pesos y/o Valores en moneda extranjera	0%	100%
4. Valores en UDIS	0%	30%
5. Reportos	0%	40%
6. Renta Variable	10%	30%
7. Deuda	70%	90%
8. ETFs	0%	100%
9. Derivados	0%	20%
10. FIBRAS	0%	20%
11. Inversión en acciones de Fondos de Inversión	0%	100%
12. Valores de fácil realización y/o valores con vencimiento menor a 3 meses	10%	
13. Valores emitidos, aceptados o avalados por empresas del mismo consorcio al que pertenece la Operadora	0%	15%
14. Valor en Riesgo (VaR) por simulación histórica (500 escenarios) con un nivel de confianza del 95% y un horizonte temporal de un día:		0.673%

c) Política de inversión

- El Fondo podrá invertir en acciones de Fondos de Inversión.
- En instrumentos denominados en pesos y/o en moneda extranjera, aun cuando pudiera mantener en menor proporción instrumentos denominados en udis.
- Instrumentos gubernamentales, emitidos, avalados o aceptados por instituciones de crédito nacionales y en valores corporativos denominados en pesos o en otras divisas; también mantendrán un porcentaje invertido en reporto de instrumentos gubernamentales y/o bancarios, que deberán contar con una calificación crediticia en escala local mínima, al momento de la compra, de "AAA" o su equivalente dependiendo de la institución que emita la calificación.
- Valores emitidos, avalados o aceptados por gobiernos, instituciones de crédito o valores corporativos extranjeros que sean de corto, mediano y largo plazo, que deberán contar con una calificación crediticia en escala local mínima, al momento de la compra, de "A-" o su equivalente dependiendo de la institución que emita la calificación.
- En el caso de los Fondos de inversión de deuda, se tomará en cuenta la calificación del Fondo mínima de "mxAf", duración de los valores en los que invierten. En el caso de los fondos de inversión de renta variable, se considerará la bursatilidad de las acciones en las que invierten, el tipo de acciones en las que invierte. Fondos que coticen en una bolsa de valores principalmente en valores inscritos en el RNV.
- La inversión en renta variable se hará a través de acciones, ETFs/TRACs y Certificados Bursátiles Fiduciarios Inmobiliarios (FIBRAS).
- La inversión en valores será limitada a todos los que se encuentren inscritos en el Registro Nacional de Valores y listados en el SIC.

d) Índice o base de referencia: N/A

e) El Fondo podrá invertir en valores emitidos, aceptados o avalados por empresas del mismo consorcio al que pertenece la Operadora hasta en un 15% de su activo neto, excepto por los Fondos de inversión administrados por la Sociedad Operadora que podrá ser hasta por el 100%.

f) El Fondo se abstendrá de operar con valores estructurados o valores respaldados por activos con excepción de instrumentos financieros derivados del MEXDER (Futuro de TIIE, BONO, DEUA, S&P/BMV IPC) y certificados bursátiles fiduciarios.

g) Ante condiciones de alta volatilidad, incertidumbre financiera y/o política en los mercados financieros, así como cualquier otra condición que pudiera generar compras o ventas significativas e inusuales de sus propias acciones, los Fondos podrán, de forma temporal, no ajustarse al régimen de inversión establecido en el Prospecto, adoptando entre otras las siguientes estrategias temporales: 1) Aumentar su participación en deuda, depósitos bancarios y/o operaciones de reporto, así como disminuir la participación en renta variable; para evitar o disminuir potenciales minusvalías en los precios de los Activos Objeto de Inversión que integran la cartera de los Fondos de Inversión.

Composición de la cartera de inversión:

Cartera de inversión al :30/sep/2024

	Clave de Pizarra	Emisora	Subyacente	Tipo	Monto	% Part
1	51_HSBCDMP_BNF	HSBC	Fondo Deuda	Deuda	484,745,590	24%
2	51_HSBGOB2_BNF	HSBC	Fondo Deuda	Deuda	272,774,019	13%
3	51_HSBC-D2_BNF	HSBC	Fondo Deuda	Deuda	193,126,098	10%
4	52_HSBCMEX_BNF	HSBC-RV	Fondo RV	Renta Variable	170,924,694	8%
5	M_BONOS_341123	GUBERNAMENTAL		Deuda	112,230,183	6%
6	1ISP_VOO_*	VOO	Indices RV	Renta Variable	89,839,984	4%
7	1ISP_IEI_*	IEI	Indices Deuda	Renta Variable	82,394,537	4%
8	51_HSBCDLP_BNF	HSBC	Fondo Deuda	Deuda	72,253,335	4%
9	S_UDIBONO_281130	GUBERNAMENTAL		Deuda	71,029,174	4%
10	M_BONOS_260903	GUBERNAMENTAL		Deuda	69,511,131	3%
Otros					406,805,608	20%
Total					2,025,634,354	100%

Por Sector de Actividad Económica

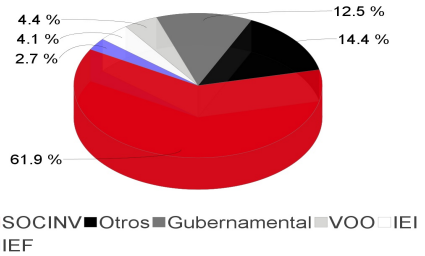

Comisiones y remuneraciones por la prestación de servicios

a) Comisiones pagadas directamente por el cliente

			Serie más representativa	
	BFS		BFS	
Concepto	**%**	**$**	**%**	**$**
Incumplimiento del plazo mínimo de permanencia	N/A	N/A	N/A	N/A
Incumplimiento del saldo mínimo de Inversión	N/A	N/A	N/A	N/A
Compra de acciones	N/A	N/A	N/A	N/A
Venta de acciones	N/A	N/A	N/A	N/A
Servicio por asesoría	N/A	N/A	N/A	N/A
Servicio de administración de acciones	N/A	N/A	N/A	N/A
Otras	N/A	N/A	N/A	N/A
Total	N/A	N/A	N/A	N/A

b) Comisiones pagadas por el Fondo de Inversión

			Serie más representativa	
	BFS		BFS	
Concepto	**%**	**$**	**%**	**$**
Administración de activos	0.590%	$5.90	0.590%	$5.90
Administración Activos / sobre desempeño	0.000%	$0.00	0.000%	$0.00
Distribución de acciones	1.400%	$14.00	1.400%	$14.00
Valuación de acciones	0.005%	$0.05	0.005%	$0.05
Depósito de Activos Objeto de Inversión	0.015%	$0.15	0.015%	$0.15
Depósito de acciones	0.000%	$0.00	0.000%	$0.00
Contabilidad	0.013%	$0.13	0.013%	$0.13
Otras	0.029%	$0.29	0.029%	$0.29
Total	2.052%	$20.52	2.052%	$20.52

*Monto por cada $1,000 pesos
** Las comisiones del cuadro están expresadas en términos anuales sin I.V.A.
***El concepto Otras puede incluir costos administrativos, auditoría contable, cuotas de calificación del Fondo de Inversión, contabilidad fiscal, cuotas a Bolsas de Valores, inscripciones y cuotas a CNBV, Proveeduría de Precios, Reportería y Servicios Fiscales.
**** ND - No disponible

Información sobre comisiones y remuneraciones

Las comisiones por compra y venta de acciones, pueden disminuir el monto total de su inversión. Esto implica que usted recibiría un monto menor después de una operación. Lo anterior, junto con las comisiones pagadas por el Fondo de Inversión, representa una reducción del rendimiento total que recibiría por su participación en el propio Fondo.

Algunos prestadores de servicios pueden establecer acuerdos con el Fondo de Inversión y ofrecerle descuentos por sus servicios. Para conocer de su existencia y el posible beneficio para usted, pregunte con su distribuidor.

El prospecto de información contiene un mayor detalle de los conflictos de intereses a los que pudiera estar sujeto cualquier prestador de servicios del Fondo de inversión.

Política para la compra-venta de acciones

Plazo mínimo de permanencia	No hay plazo mínimo de permanencia, sin embargo, revisar las políticas de operación y liquidación del fondo	**Liquidez**	Diaria
Recepción de órdenes	Compras y Ventas todos los días hábiles bancarios	**Horario**	Entre las 8:00 y las 13:30 horas tiempo de la Ciudad de México. Con excepción de la serie BNF que cierra su operación a las 14:00 horas. Información adicional ver el punto 2 inciso b) numerales i), ii) y iii) de este Prospecto.
Ejecución de operaciones	Compras y Ventas mismo día de su recepción	**Límites de recompra**	10% del valor del portafolio del Fondo del día anterior
Liquidación de operaciones	Compras y Ventas al siguiente día hábil de ejecutada la orden.	**Diferencial***	Este Fondo no ha utilizado diferencial en los últimos 12 meses.

* El Fondo de inversión ante condiciones desordenadas de mercado u operaciones inusuales, podrá aplicar a las operaciones de compraventa de sus acciones, un diferencial sobre el precio actualizado de valuación de dichas acciones, que haya determinado previamente, y conservarlo a favor de los inversionistas que permanecen en el Fondo.

Prestadores de servicios

Operadora	HSBC Global Asset Management (México), S.A. de C.V., Sociedad Operadora de Fondos de Inversión, Grupo Financiero HSBC
Distribuidora(s)	HSBC México, S.A., Institución de Banca Múltiple Grupo Financiero HSBC
Valuadora	Operadora COVAF, S.A. de C.V., Sociedad Operadora Limitada de Fondos de Inversión
Institución Calificadora de Valores	N/A

Centro de Atención al cliente

Contacto	Personas Físicas: Centro de Atención Bursátil Personas Morales: Insurance & Investments
Número Telefónico	**Personas Físicas: (01 55) 5721-1130** **Personas Morales: (01 55) 5721 5174, 5721 6595** **ó (01 55) 5721 5742**
Horario	Lunes a Viernes: 8:00 am a 6:00 pm

Página(s) Electrónica(s)

Página de internet Operadora	https://www.assetmanagement.hsbc.com.mx
Página de internet Distribuidora	www.hsbc.com.mx

Advertencias

El Fondo de Inversión no cuenta con garantía alguna del Gobierno Federal ni de las entidades de la administración pública paraestatal, ni de la sociedad operadora ni del Grupo Financiero al que, en su caso, esta última pertenezca. La inversión en el fondo se encuentra respaldada hasta por el monto de su patrimonio.

La autorización de los prospectos de información al público inversionista no implica certificación sobre la bondad de las acciones que emitan o sobre la solvencia, liquidez, calidad crediticia o desempeño futuro de los fondos, ni de los Activos Objeto de Inversión que conforman su cartera.

Ningún intermediario financiero, apoderado para celebrar operaciones con el público, o cualquier otra persona, está autorizado para proporcionar información o hacer declaración alguna adicional al contenido del presente documento o el prospecto de información al público inversionista, por lo que estas deberán entenderse como no autorizadas por el Fondo de inversión.

Para mayor información, visite la página electrónica de la Sociedad Operadora que administra el fondo de inversión y/o sociedad distribuidora(s), donde podrá consultar el prospecto de información al público inversionista actualizado del Fondo de inversión, así como la información actualizada sobre la cartera de inversiones.

El presente documento y el prospecto de información al público inversionista, son los únicos documentos de venta que reconoce el fondo de inversión como válidos.

DOCUMENTO CON INFORMACIÓN CLAVE PARA LA INVERSIÓN

HSBC

HSBC-E2, S.A. DE C.V. FONDO DE INVERSIÓN DE RENTA VARIABLE

Administrado por HSBC Global Asset Management (México), S.A. de C.V., Sociedad Operadora de Fondos de Inversión, Grupo Financiero HSBC

Tipo	Fondo de Inversión de Renta Variable
Categoría	DISCRECIONAL
Clave de pizarra	HSBCPRA
Calificación	NA
Fecha de Autorización	20 de Marzo de 2024

Clase y Serie Accionaria	Posibles adquirentes	Montos mínimos de inversión ($)
BFU	PERSONA FÍSICA	15,000,001 en adelante

Importante: El Valor de un fondo de inversión, cualquiera que sea su política de inversión, está sujeto a la fluctuación de los mercados, por lo que el inversionista puede obtener ganancias o pérdidas.

Objetivo de inversión

Ofrecer al inversionista persona física y moral no sujeta a retención, la opción de invertir sus recursos en función al objetivo de inversión y a su propio perfil de riesgo, en un Fondo de Inversión de Renta Variable que invierte en activos de deuda y renta variable en directo y/o a través de Fondos de inversión, y/o mecanismos de inversión colectiva (ETFs), FIBRAS, depósitos bancarios y derivados. La inversión en acciones se efectuará en aquellas que coticen en las Bolsas de Valores, pudiendo también invertir en acciones del Sistema Internacional de Cotizaciones y en acciones extranjeras. La estrategia del fondo se basa en un límite de VaR del 0.673%. La permanencia mínima recomendada es de 18 meses.

Información Relevante

Por el grado de especialización de estos fondos, se recomiendan a inversionistas con amplios conocimientos financieros.

El fondo de inversión no cuenta con asamblea de accionistas, consejo de administración o comisario:

*Las funciones de la asamblea de accionistas, así como las actividades del consejo de administración están encomendadas a HSBC Global Asset Management (México), S.A. de C.V., Sociedad Operadora de Fondos de Inversión, Grupo Financiero HSBC

* La vigilancia del Fondo de inversión está asignada al contralor normativo de dicha sociedad operadora

En caso de presentarse un conflicto de interés en el Fondo de Inversión, cuando ésta invierta en otros Fondos de Inversión administradas por HSBC Global Asset Management (México), S.A. de C.V., Sociedad Operadora de Fondos de Inversión, Grupo Financiero HSBC (la Sociedad Operadora), dicho evento será gestionado y controlado de conformidad con las políticas y procedimientos de la Sociedad Operadora. El conflicto de interés, en caso de que se presente, estaría asociado a i) la administración de los portafolios de inversión y ii) en el uso de información y de plataformas de operación por parte de la Sociedad Operadora.

Valor en Riesgo (VaR) de la cartera de inversión respecto a sus activos netos: 0.673% con una probabilidad del 95%.

Válida únicamente en condiciones normales de mercado.

La pérdida, que en un escenario pesimista (5 en 100 veces) puede enfrentar el fondo de inversión en un lapso de un día, es de $6.73 pesos por cada $1,000 invertidos.

(Este dato sólo es una estimación, las expectativas de pérdida podrían ser mayores, incluso por el monto total de la inversión realizada).

Rendimiento y desempeño histórico

Serie accionaria : BFU

Índice(s) de Referencia: N/A

Tabla de rendimientos efectivos

BFU	Último Mes	Últimos 3 Meses	Últimos 12 Meses	2023	2022	2021
Rendimiento bruto	1.51%	6.46%	18.14%	N/D	N/D	N/D
Rendimiento neto	1.35%	5.93%	15.84%	N/D	N/D	N/D
Tasa libre de riesgo (cetes 28 días)*	0.88%	2.82%	11.71%	N/D	N/D	N/D
Rendimiento del índice de referencia o mercado: N/A						
ÍNDICE	N/D	N/D	N/D	N/D	N/D	N/D

El rendimiento neto es después de comisiones y el que obtuvo el inversionista en el período.

La tasa libre de riesgo es una tasa que no incluye descuentos por comisiones, impuestos o cualquier otro gasto.

** El desempeño del Fondo de Inversión en el pasado, no necesariamente es indicativo del desempeño que tendrá en el futuro.*

Régimen y política de Inversión

a) Estrategia de administración: Activa

b) Parámetros

	Min.	Max.
1. Los que se encuentran inscritos en el Registro Nacional de Valores; listados en el SIC y/o Valores Extranjeros	0%	100%
2. Depósitos Bancarios	0%	20%
3. Valores en pesos y/o Valores en moneda extranjera	0%	100%
4. Valores en UDIS	0%	30%
5. Reportos	0%	40%
6. Renta Variable	10%	30%
7. Deuda	70%	90%
8. ETFs	0%	100%
9. Derivados	0%	20%
10. FIBRAS	0%	20%
11. Inversión en acciones de Fondos de Inversión	0%	100%
12. Valores de fácil realización y/o valores con vencimiento menor a 3 meses	10%	
13. Valores emitidos, aceptados o avalados por empresas del mismo consorcio al que pertenece la Operadora	0%	15%
14. Valor en Riesgo (VaR) por simulación histórica (500 escenarios) con un nivel de confianza del 95% y un horizonte temporal de un día:		0.673%

c) Política de inversión

- El Fondo podrá invertir en acciones de Fondos de Inversión.
- En instrumentos denominados en pesos y/o en moneda extranjera, aun cuando pudiera mantener en menor proporción instrumentos denominados en udis.
- Instrumentos gubernamentales, emitidos, avalados o aceptados por instituciones de crédito nacionales y en valores corporativos denominados en pesos o en otras divisas; también mantendrán un porcentaje invertido en reporto de instrumentos gubernamentales y/o bancarios, que deberán contar con una calificación crediticia en escala local mínima, al momento de la compra, de "AAA" o su equivalente dependiendo de la institución que emita la calificación.
- Valores emitidos, avalados o aceptados por gobiernos, instituciones de crédito o valores corporativos extranjeros que sean de corto, mediano y largo plazo, que deberán contar con una calificación crediticia en escala local mínima, al momento de la compra, de "A-" o su equivalente dependiendo de la institución que emita la calificación.
- En el caso de los Fondos de inversión de deuda, se tomará en cuenta la calificación del Fondo mínima de "mxAf", duración de los valores en los que invierten. En el caso de los fondos de inversión de renta variable, se considerará la bursatilidad de las acciones en las que invierten, el tipo de acciones en las que invierte. Fondos que coticen en una bolsa de valores principalmente en valores inscritos en el RNV.
- La inversión en renta variable se hará a través de acciones, ETFs/TRACs y Certificados Bursátiles Fiduciarios Inmobiliarios (FIBRAS).
- La inversión en valores será limitada a todos los que se encuentren inscritos en el Registro Nacional de Valores y listados en el SIC.

d) Índice o base de referencia: N/A

e) El Fondo podrá invertir en valores emitidos, aceptados o avalados por empresas del mismo consorcio al que pertenece la Operadora hasta en un 15% de su activo neto, excepto por los Fondos de inversión administrados por la Sociedad Operadora que podrá ser hasta por el 100%.

f) El Fondo se abstendrá de operar con valores estructurados o valores respaldados por activos con excepción de instrumentos financieros derivados del MEXDER (Futuro de TIIE, BONO, DEUA, S&P/BMV IPC) y certificados bursátiles fiduciarios.

g) Ante condiciones de alta volatilidad, incertidumbre financiera y/o política en los mercados financieros, así como cualquier otra condición que pudiera generar compras o ventas significativas e inusuales de sus propias acciones, los Fondos podrán, de forma temporal, no ajustarse al régimen de inversión establecido en el Prospecto, adoptando entre otras las siguientes estrategias temporales: 1) Aumentar su participación en deuda, depósitos bancarios y/o operaciones de reporto, así como disminuir la participación en renta variable; para evitar o disminuir potenciales minusvalías en los precios de los Activos Objeto de Inversión que integran la cartera de los Fondos de Inversión.

Composición de la cartera de inversión:

Cartera de inversión al :30/sep/2024

	Clave de Pizarra	Emisora	Subyacente	Tipo	Monto	% Part
1	51_HSBCDMP_BNF	HSBC	Fondo Deuda	Deuda	484,745,590	24%
2	51_HSBGOB2_BNF	HSBC	Fondo Deuda	Deuda	272,774,019	13%
3	51_HSBC-D2_BNF	HSBC	Fondo Deuda	Deuda	193,126,098	10%
4	52_HSBCMEX_BNF	HSBC-RV	Fondo RV	Renta Variable	170,924,694	8%
5	M_BONOS_341123	GUBERNAMENTAL		Deuda	112,230,183	6%
6	1ISP_VOO_*	VOO	Indices RV	Renta Variable	89,839,984	4%
7	1ISP_IEI_*	IEI	Indices Deuda	Renta Variable	82,394,537	4%
8	51_HSBCDLP_BNF	HSBC	Fondo Deuda	Deuda	72,253,335	4%
9	S_UDIBONO_281130	GUBERNAMENTAL		Deuda	71,029,174	4%
10	M_BONOS_260903	GUBERNAMENTAL		Deuda	69,511,131	3%
Otros					406,805,608	20%
Total					2,025,634,354	100%

Por Sector de Actividad Económica

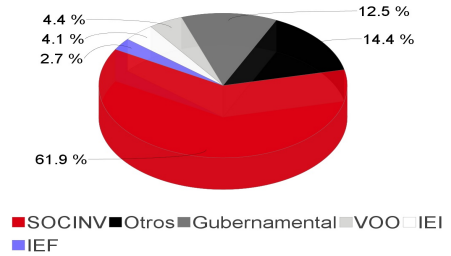

Comisiones y remuneraciones por la prestación de servicios

a) Comisiones pagadas directamente por el cliente

	Serie más representativa			
	BFU		BFS	
Concepto	**%**	**$**	**%**	**$**
Incumplimiento del plazo mínimo de permanencia	N/A	N/A	N/A	N/A
Incumplimiento del saldo mínimo de Inversión	N/A	N/A	N/A	N/A
Compra de acciones	N/A	N/A	N/A	N/A
Venta de acciones	N/A	N/A	N/A	N/A
Servicio por asesoría	N/A	N/A	N/A	N/A
Servicio de administración de acciones	N/A	N/A	N/A	N/A
Otras	N/A	N/A	N/A	N/A
Total	N/A	N/A	N/A	N/A

b) Comisiones pagadas por el Fondo de Inversión

	Serie más representativa			
	BFU		BFS	
Concepto	**%**	**$**	**%**	**$**
Administración de activos	0.365%	$3.65	0.590%	$5.90
Administración Activos / sobre desempeño	0.000%	$0.00	0.000%	$0.00
Distribución de acciones	0.875%	$8.75	1.400%	$14.00
Valuación de acciones	0.005%	$0.05	0.005%	$0.05
Depósito de Activos Objeto de Inversión	0.016%	$0.16	0.015%	$0.15
Depósito de acciones	0.000%	$0.00	0.000%	$0.00
Contabilidad	0.013%	$0.13	0.013%	$0.13
Otras	0.029%	$0.29	0.029%	$0.29
Total	1.302%	$13.02	2.052%	$20.52

*Monto por cada $1,000 pesos
** Las comisiones del cuadro están expresadas en términos anuales sin I.V.A.
***El concepto Otras puede incluir costos administrativos, auditoría contable, cuotas de calificación del Fondo de Inversión, contabilidad fiscal, cuotas a Bolsas de Valores, inscripciones y cuotas a CNBV, Proveeduría de Precios, Reportería y Servicios Fiscales.
**** ND - No disponible

Información sobre comisiones y remuneraciones

Las comisiones por compra y venta de acciones, pueden disminuir el monto total de su inversión. Esto implica que usted recibiría un monto menor después de una operación. Lo anterior, junto con las comisiones pagadas por el Fondo de Inversión, representa una reducción del rendimiento total que recibiría por su participación en el propio Fondo.

Algunos prestadores de servicios pueden establecer acuerdos con el Fondo de Inversión y ofrecerle descuentos por sus servicios. Para conocer de su existencia y el posible beneficio para usted, pregunte con su distribuidor.

El prospecto de información contiene un mayor detalle de los conflictos de intereses a los que pudiera estar sujeto cualquier prestador de servicios del Fondo de inversión.

Política para la compra-venta de acciones

Plazo mínimo de permanencia	No hay plazo mínimo de permanencia, sin embargo, revisar las políticas de operación y liquidación del fondo	**Liquidez**	Diaria
Recepción de órdenes	Compras y Ventas todos los días hábiles bancarios	**Horario**	Entre las 8:00 y las 13:30 horas tiempo de la Ciudad de México. Con excepción de la serie BNF que cierra su operación a las 14:00 horas. Información adicional ver el punto 2 inciso b) numerales i), ii) y iii) de este Prospecto.
Ejecución de operaciones	Compras y Ventas mismo día de su recepción	**Límites de recompra**	10% del valor del portafolio del Fondo del día anterior
Liquidación de operaciones	Compras y Ventas al siguiente día hábil de ejecutada la orden.	**Diferencial***	Este Fondo no ha utilizado diferencial en los últimos 12 meses.

* El Fondo de inversión ante condiciones desordenadas de mercado u operaciones inusuales, podrá aplicar a las operaciones de compraventa de sus acciones, un diferencial sobre el precio actualizado de valuación de dichas acciones, que haya determinado previamente, y conservarlo a favor de los inversionistas que permanecen en el Fondo.

Prestadores de servicios

Operadora	HSBC Global Asset Management (México), S.A. de C.V., Sociedad Operadora de Fondos de Inversión, Grupo Financiero HSBC
Distribuidora(s)	HSBC México, S.A., Institución de Banca Múltiple Grupo Financiero HSBC
Valuadora	Operadora COVAF, S.A. de C.V., Sociedad Operadora Limitada de Fondos de Inversión
Institución Calificadora de Valores	N/A

Centro de Atención al cliente

Contacto	Personas Físicas: Centro de Atención Bursátil Personas Morales: Insurance & Investments
Número Telefónico	**Personas Físicas: (01 55) 5721-1130** **Personas Morales: (01 55) 5721 5174, 5721 6595** **ó (01 55) 5721 5742**
Horario	Lunes a Viernes: 8:00 am a 6:00 pm

Página(s) Electrónica(s)

Página de internet Operadora	https://www.assetmanagement.hsbc.com.mx
Página de internet Distribuidora	www.hsbc.com.mx

Advertencias

El Fondo de Inversión no cuenta con garantía alguna del Gobierno Federal ni de las entidades de la administración pública paraestatal, ni de la sociedad operadora ni del Grupo Financiero al que, en su caso, esta última pertenezca. La inversión en el fondo se encuentra respaldada hasta por el monto de su patrimonio.

La autorización de los prospectos de información al público inversionista no implica certificación sobre la bondad de las acciones que emitan o sobre la solvencia, liquidez, calidad crediticia o desempeño futuro de los fondos, ni de los Activos Objeto de Inversión que conforman su cartera.

Ningún intermediario financiero, apoderado para celebrar operaciones con el público, o cualquier otra persona, está autorizado para proporcionar información o hacer declaración alguna adicional al contenido del presente documento o el prospecto de información al público inversionista, por lo que estas deberán entenderse como no autorizadas por el Fondo de inversión.

Para mayor información, visite la página electrónica de la Sociedad Operadora que administra el fondo de inversión y/o sociedad distribuidora(s), donde podrá consultar el prospecto de información al público inversionista actualizado del Fondo de inversión, así como la información actualizada sobre la cartera de inversiones.

El presente documento y el prospecto de información al público inversionista, son los únicos documentos de venta que reconoce el fondo de inversión como válidos.

DOCUMENTO CON INFORMACIÓN CLAVE PARA LA INVERSIÓN

HSBC

HSBC-E2, S.A. DE C.V. FONDO DE INVERSIÓN DE RENTA VARIABLE

Administrado por HSBC Global Asset Management (México), S.A. de C.V., Sociedad Operadora de Fondos de Inversión, Grupo Financiero HSBC

Tipo	Fondo de Inversión de Renta Variable
Categoría	DISCRECIONAL
Clave de pizarra	HSBCPRA
Calificación	NA
Fecha de Autorización	20 de Marzo de 2024

Clase y Serie Accionaria	Posibles adquirentes	Montos mínimos de inversión ($)
BFV	PERSONA FÍSICA	1,000,001 a 5,000,000.99

Importante: El Valor de un fondo de inversión, cualquiera que sea su política de inversión, está sujeto a la fluctuación de los mercados, por lo que el inversionista puede obtener ganancias o pérdidas.

Objetivo de inversión

Ofrecer al inversionista persona física y moral no sujeta a retención, la opción de invertir sus recursos en función al objetivo de inversión y a su propio perfil de riesgo, en un Fondo de Inversión de Renta Variable que invierte en activos de deuda y renta variable en directo y/o a través de Fondos de inversión, y/o mecanismos de inversión colectiva (ETFs), FIBRAS, depósitos bancarios y derivados. La inversión en acciones se efectuará en aquellas que coticen en las Bolsas de Valores, pudiendo también invertir en acciones del Sistema Internacional de Cotizaciones y en acciones extranjeras. La estrategia del fondo se basa en un límite de VaR del 0.673%. La permanencia mínima recomendada es de 18 meses.

Información Relevante

Por el grado de especialización de estos fondos, se recomiendan a inversionistas con amplios conocimientos financieros.

El fondo de inversión no cuenta con asamblea de accionistas, consejo de administración o comisario:

*Las funciones de la asamblea de accionistas, así como las actividades del consejo de administración están encomendadas a HSBC Global Asset Management (México), S.A. de C.V., Sociedad Operadora de Fondos de Inversión, Grupo Financiero HSBC

* La vigilancia del Fondo de inversión está asignada al contralor normativo de dicha sociedad operadora

En caso de presentarse un conflicto de interés en el Fondo de Inversión, cuando ésta invierta en otros Fondos de Inversión administradas por HSBC Global Asset Management (México), S.A. de C.V., Sociedad Operadora de Fondos de Inversión, Grupo Financiero HSBC (la Sociedad Operadora), dicho evento será gestionado y controlado de conformidad con las políticas y procedimientos de la Sociedad Operadora. El conflicto de interés, en caso de que se presente, estaría asociado a i) la administración de los portafolios de inversión y ii) en el uso de información y de plataformas de operación por parte de la Sociedad Operadora.

Valor en Riesgo (VaR) de la cartera de inversión respecto a sus activos netos: 0.673% con una probabilidad del 95%.

Válida únicamente en condiciones normales de mercado.

La pérdida, que en un escenario pesimista (5 en 100 veces) puede enfrentar el fondo de inversión en un lapso de un día, es de $6.73 pesos por cada $1,000 invertidos.

(Este dato sólo es una estimación, las expectativas de pérdida podrían ser mayores, incluso por el monto total de la inversión realizada).

Rendimiento y desempeño histórico

Serie accionaria : BFV

Índice(s) de Referencia: N/A

Tabla de rendimientos efectivos

BFV	Último Mes	Últimos 3 Meses	Últimos 12 Meses	2023	2022	2021
Rendimiento bruto	1.51%	6.46%	18.14%	9.70%	-0.94%	6.33%
Rendimiento neto	1.30%	5.79%	15.38%	7.47%	-2.69%	3.84%
Tasa libre de riesgo (cetes 28 días)*	0.88%	2.82%	11.71%	11.71%	7.66%	4.58%
Rendimiento del índice de referencia o mercado: N/A						
ÍNDICE	N/D	N/D	N/D	N/D	N/D	N/D

El rendimiento neto es después de comisiones y el que obtuvo el inversionista en el período.

La tasa libre de riesgo es una tasa que no incluye descuentos por comisiones, impuestos o cualquier otro gasto.

** El desempeño del Fondo de Inversión en el pasado, no necesariamente es indicativo del desempeño que tendrá en el futuro.*

Régimen y política de Inversión

a) Estrategia de administración: Activa

b) Parámetros

	Min.	Max.
1. Los que se encuentran inscritos en el Registro Nacional de Valores; listados en el SIC y/o Valores Extranjeros	0%	100%
2. Depósitos Bancarios	0%	20%
3. Valores en pesos y/o Valores en moneda extranjera	0%	100%
4. Valores en UDIS	0%	30%
5. Reportos	0%	40%
6. Renta Variable	10%	30%
7. Deuda	70%	90%
8. ETFs	0%	100%
9. Derivados	0%	20%
10. FIBRAS	0%	20%
11. Inversión en acciones de Fondos de Inversión	0%	100%
12. Valores de fácil realización y/o valores con vencimiento menor a 3 meses	10%	
13. Valores emitidos, aceptados o avalados por empresas del mismo consorcio al que pertenece la Operadora	0%	15%
14. Valor en Riesgo (VaR) por simulación histórica (500 escenarios) con un nivel de confianza del 95% y un horizonte temporal de un día:		0.673%

c) Política de inversión

- El Fondo podrá invertir en acciones de Fondos de Inversión.
- En instrumentos denominados en pesos y/o en moneda extranjera, aun cuando pudiera mantener en menor proporción instrumentos denominados en udis.
- Instrumentos gubernamentales, emitidos, avalados o aceptados por instituciones de crédito nacionales y en valores corporativos denominados en pesos o en otras divisas; también mantendrán un porcentaje invertido en reporto de instrumentos gubernamentales y/o bancarios, que deberán contar con una calificación crediticia en escala local mínima, al momento de la compra, de "AAA" o su equivalente dependiendo de la institución que emita la calificación.
- Valores emitidos, avalados o aceptados por gobiernos, instituciones de crédito o valores corporativos extranjeros que sean de corto, mediano y largo plazo, que deberán contar con una calificación crediticia en escala local mínima, al momento de la compra, de "A-" o su equivalente dependiendo de la institución que emita la calificación.
- En el caso de los Fondos de inversión de deuda, se tomará en cuenta la calificación del Fondo mínima de "mxAf", duración de los valores en los que invierten. En el caso de los fondos de inversión de renta variable, se considerará la bursatilidad de las acciones en las que invierten, el tipo de acciones en las que invierte. Fondos que coticen en una bolsa de valores principalmente en valores inscritos en el RNV.
- La inversión en renta variable se hará a través de acciones, ETFs/TRACs y Certificados Bursátiles Fiduciarios Inmobiliarios (FIBRAS).
- La inversión en valores será limitada a todos los que se encuentren inscritos en el Registro Nacional de Valores y listados en el SIC.

d) Índice o base de referencia: N/A

e) El Fondo podrá invertir en valores emitidos, aceptados o avalados por empresas del mismo consorcio al que pertenece la Operadora hasta en un 15% de su activo neto, excepto por los Fondos de inversión administrados por la Sociedad Operadora que podrá ser hasta por el 100%.

f) El Fondo se abstendrá de operar con valores estructurados o valores respaldados por activos con excepción de instrumentos financieros derivados del MEXDER (Futuro de TIIE, BONO, DEUA, S&P/BMV IPC) y certificados bursátiles fiduciarios.

g) Ante condiciones de alta volatilidad, incertidumbre financiera y/o política en los mercados financieros, así como cualquier otra condición que pudiera generar compras o ventas significativas e inusuales de sus propias acciones, los Fondos podrán, de forma temporal, no ajustarse al régimen de inversión establecido en el Prospecto, adoptando entre otras las siguientes estrategias temporales: 1) Aumentar su participación en deuda, depósitos bancarios y/o operaciones de reporto, así como disminuir la participación en renta variable; para evitar o disminuir potenciales minusvalías en los precios de los Activos Objeto de Inversión que integran la cartera de los Fondos de Inversión.

Composición de la cartera de inversión:

Cartera de inversión al :30/sep/2024

	Clave de Pizarra	Emisora	Subyacente	Tipo	Monto	% Part
1	51_HSBCDMP_BNF	HSBC	Fondo Deuda	Deuda	484,745,590	24%
2	51_HSBGOB2_BNF	HSBC	Fondo Deuda	Deuda	272,774,019	13%
3	51_HSBC-D2_BNF	HSBC	Fondo Deuda	Deuda	193,126,098	10%
4	52_HSBCMEX_BNF	HSBC-RV	Fondo RV	Renta Variable	170,924,694	8%
5	M_BONOS_341123	GUBERNAMENTAL		Deuda	112,230,183	6%
6	1ISP_VOO_*	VOO	Indices RV	Renta Variable	89,839,984	4%
7	1ISP_IEI_*	IEI	Indices Deuda	Renta Variable	82,394,537	4%
8	51_HSBCDLP_BNF	HSBC	Fondo Deuda	Deuda	72,253,335	4%
9	S_UDIBONO_281130	GUBERNAMENTAL		Deuda	71,029,174	4%
10	M_BONOS_260903	GUBERNAMENTAL		Deuda	69,511,131	3%
Otros					406,805,608	20%
Total					2,025,634,354	100%

Por Sector de Actividad Económica

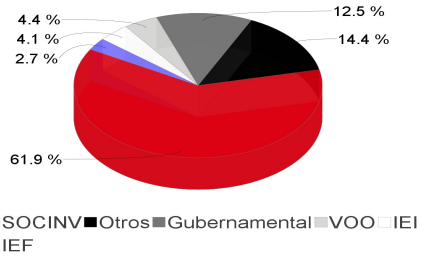

Comisiones y remuneraciones por la prestación de servicios

a) Comisiones pagadas directamente por el cliente

	Serie más representativa			
	BFV		BFS	
Concepto	**%**	**$**	**%**	**$**
Incumplimiento del plazo mínimo de permanencia	N/A	N/A	N/A	N/A
Incumplimiento del saldo mínimo de Inversión	N/A	N/A	N/A	N/A
Compra de acciones	N/A	N/A	N/A	N/A
Venta de acciones	N/A	N/A	N/A	N/A
Servicio por asesoría	N/A	N/A	N/A	N/A
Servicio de administración de acciones	N/A	N/A	N/A	N/A
Otras	N/A	N/A	N/A	N/A
Total	N/A	N/A	N/A	N/A

b) Comisiones pagadas por el Fondo de Inversión

	Serie más representativa			
	BFV		BFS	
Concepto	**%**	**$**	**%**	**$**
Administración de activos	0.500%	$5.00	0.590%	$5.90
Administración Activos / sobre desempeño	0.000%	$0.00	0.000%	$0.00
Distribución de acciones	1.190%	$11.90	1.400%	$14.00
Valuación de acciones	0.005%	$0.05	0.005%	$0.05
Depósito de Activos Objeto de Inversión	0.016%	$0.16	0.015%	$0.15
Depósito de acciones	0.000%	$0.00	0.000%	$0.00
Contabilidad	0.013%	$0.13	0.013%	$0.13
Otras	0.029%	$0.29	0.029%	$0.29
Total	1.752%	$17.52	2.052%	$20.52

*Monto por cada $1,000 pesos
** Las comisiones del cuadro están expresadas en términos anuales sin I.V.A.
***El concepto Otras puede incluir costos administrativos, auditoría contable, cuotas de calificación del Fondo de Inversión, contabilidad fiscal, cuotas a Bolsas de Valores, inscripciones y cuotas a CNBV, Proveeduría de Precios, Reportería y Servicios Fiscales.
**** ND - No disponible

Información sobre comisiones y remuneraciones

Las comisiones por compra y venta de acciones, pueden disminuir el monto total de su inversión. Esto implica que usted recibiría un monto menor después de una operación. Lo anterior, junto con las comisiones pagadas por el Fondo de Inversión, representa una reducción del rendimiento total que recibiría por su participación en el propio Fondo.

Algunos prestadores de servicios pueden establecer acuerdos con el Fondo de Inversión y ofrecerle descuentos por sus servicios. Para conocer de su existencia y el posible beneficio para usted, pregunte con su distribuidor.

El prospecto de información contiene un mayor detalle de los conflictos de intereses a los que pudiera estar sujeto cualquier prestador de servicios del Fondo de inversión.

Política para la compra-venta de acciones

Plazo mínimo de permanencia	No hay plazo mínimo de permanencia, sin embargo, revisar las políticas de operación y liquidación del fondo	**Liquidez**	Diaria
Recepción de órdenes	Compras y Ventas todos los días hábiles bancarios	**Horario**	Entre las 8:00 y las 13:30 horas tiempo de la Ciudad de México. Con excepción de la serie BNF que cierra su operación a las 14:00 horas. Información adicional ver el punto 2 inciso b) numerales i), ii) y iii) de este Prospecto.
Ejecución de operaciones	Compras y Ventas mismo día de su recepción	**Límites de recompra**	10% del valor del portafolio del Fondo del día anterior
Liquidación de operaciones	Compras y Ventas al siguiente día hábil de ejecutada la orden.	**Diferencial***	Este Fondo no ha utilizado diferencial en los últimos 12 meses.

* El Fondo de inversión ante condiciones desordenadas de mercado u operaciones inusuales, podrá aplicar a las operaciones de compraventa de sus acciones, un diferencial sobre el precio actualizado de valuación de dichas acciones, que haya determinado previamente, y conservarlo a favor de los inversionistas que permanecen en el Fondo.

Prestadores de servicios

Operadora	HSBC Global Asset Management (México), S.A. de C.V., Sociedad Operadora de Fondos de Inversión, Grupo Financiero HSBC
Distribuidora(s)	HSBC México, S.A., Institución de Banca Múltiple Grupo Financiero HSBC
Valuadora	Operadora COVAF, S.A. de C.V., Sociedad Operadora Limitada de Fondos de Inversión
Institución Calificadora de Valores	N/A

Centro de Atención al cliente

Contacto	Personas Físicas: Centro de Atención Bursátil Personas Morales: Insurance & Investments
Número Telefónico	**Personas Físicas: (01 55) 5721-1130** **Personas Morales: (01 55) 5721 5174, 5721 6595** **ó (01 55) 5721 5742**
Horario	Lunes a Viernes: 8:00 am a 6:00 pm

Página(s) Electrónica(s)

Página de internet Operadora	https://www.assetmanagement.hsbc.com.mx
Página de internet Distribuidora	www.hsbc.com.mx

Advertencias

El Fondo de Inversión no cuenta con garantía alguna del Gobierno Federal ni de las entidades de la administración pública paraestatal, ni de la sociedad operadora ni del Grupo Financiero al que, en su caso, esta última pertenezca. La inversión en el fondo se encuentra respaldada hasta por el monto de su patrimonio.

La autorización de los prospectos de información al público inversionista no implica certificación sobre la bondad de las acciones que emitan o sobre la solvencia, liquidez, calidad crediticia o desempeño futuro de los fondos, ni de los Activos Objeto de Inversión que conforman su cartera.

Ningún intermediario financiero, apoderado para celebrar operaciones con el público, o cualquier otra persona, está autorizado para proporcionar información o hacer declaración alguna adicional al contenido del presente documento o el prospecto de información al público inversionista, por lo que estas deberán entenderse como no autorizadas por el Fondo de inversión.

Para mayor información, visite la página electrónica de la Sociedad Operadora que administra el fondo de inversión y/o sociedad distribuidora(s), donde podrá consultar el prospecto de información al público inversionista actualizado del Fondo de inversión, así como la información actualizada sobre la cartera de inversiones.

El presente documento y el prospecto de información al público inversionista, son los únicos documentos de venta que reconoce el fondo de inversión como válidos.

DOCUMENTO CON INFORMACIÓN CLAVE PARA LA INVERSIÓN

HSBC

HSBC-E2, S.A. DE C.V. FONDO DE INVERSIÓN DE RENTA VARIABLE

Administrado por HSBC Global Asset Management (México), S.A. de C.V., Sociedad Operadora de Fondos de Inversión, Grupo Financiero HSBC

Tipo	Fondo de Inversión de Renta Variable
Categoría	DISCRECIONAL
Clave de pizarra	HSBCPRA
Calificación	NA
Fecha de Autorización	20 de Marzo de 2024

Clase y Serie Accionaria	Posibles adquirentes	Montos mínimos de inversión ($)
BI1	PERSONA MORAL NO SUJETA A RETENCIÓN	10,000.00

Importante: El Valor de un fondo de inversión, cualquiera que sea su política de inversión, está sujeto a la fluctuación de los mercados, por lo que el inversionista puede obtener ganancias o pérdidas.

Objetivo de inversión

Ofrecer al inversionista persona física y moral no sujeta a retención, la opción de invertir sus recursos en función al objetivo de inversión y a su propio perfil de riesgo, en un Fondo de Inversión de Renta Variable que invierte en activos de deuda y renta variable en directo y/o a través de Fondos de inversión, y/o mecanismos de inversión colectiva (ETFs), FIBRAS, depósitos bancarios y derivados. La inversión en acciones se efectuará en aquellas que coticen en las Bolsas de Valores, pudiendo también invertir en acciones del Sistema Internacional de Cotizaciones y en acciones extranjeras. La estrategia del fondo se basa en un límite de VaR del 0.673%. La permanencia mínima recomendada es de 18 meses.

Información Relevante

Por el grado de especialización de estos fondos, se recomiendan a inversionistas con amplios conocimientos financieros.

El fondo de inversión no cuenta con asamblea de accionistas, consejo de administración o comisario:

*Las funciones de la asamblea de accionistas, así como las actividades del consejo de administración están encomendadas a HSBC Global Asset Management (México), S.A. de C.V., Sociedad Operadora de Fondos de Inversión, Grupo Financiero HSBC

* La vigilancia del Fondo de inversión está asignada al contralor normativo de dicha sociedad operadora

En caso de presentarse un conflicto de interés en el Fondo de Inversión, cuando ésta invierta en otros Fondos de Inversión administradas por HSBC Global Asset Management (México), S.A. de C.V., Sociedad Operadora de Fondos de Inversión, Grupo Financiero HSBC (la Sociedad Operadora), dicho evento será gestionado y controlado de conformidad con las políticas y procedimientos de la Sociedad Operadora. El conflicto de interés, en caso de que se presente, estaría asociado a i) la administración de los portafolios de inversión y ii) en el uso de información y de plataformas de operación por parte de la Sociedad Operadora.

Valor en Riesgo (VaR) de la cartera de inversión respecto a sus activos netos: 0.673% con una probabilidad del 95%.

Válida únicamente en condiciones normales de mercado.

La pérdida, que en un escenario pesimista (5 en 100 veces) puede enfrentar el fondo de inversión en un lapso de un día, es de $6.73 pesos por cada $1,000 invertidos.

(Este dato sólo es una estimación, las expectativas de pérdida podrían ser mayores, incluso por el monto total de la inversión realizada).

Rendimiento y desempeño histórico

Serie accionaria : BI1

Índice(s) de Referencia: N/A

Tabla de rendimientos efectivos

BI1	Último Mes	Últimos 3 Meses	Últimos 12 Meses	2023	2022	2021
Rendimiento bruto	1.51%	6.46%	18.14%	9.70%	-0.90%	6.31%
Rendimiento neto	1.44%	6.23%	17.07%	8.72%	-1.65%	5.52%
Tasa libre de riesgo (cetes 28 días)*	0.88%	2.82%	11.71%	11.71%	7.66%	4.58%
Rendimiento del índice de referencia o mercado: N/A						
ÍNDICE	N/D	N/D	N/D	N/D	N/D	N/D

El rendimiento neto es después de comisiones y el que obtuvo el inversionista en el período.

La tasa libre de riesgo es una tasa que no incluye descuentos por comisiones, impuestos o cualquier otro gasto.

** El desempeño del Fondo de Inversión en el pasado, no necesariamente es indicativo del desempeño que tendrá en el futuro.*

Régimen y política de Inversión

a) Estrategia de administración: Activa

b) Parámetros

	Min.	Max.
1. Los que se encuentran inscritos en el Registro Nacional de Valores; listados en el SIC y/o Valores Extranjeros	0%	100%
2. Depósitos Bancarios	0%	20%
3. Valores en pesos y/o Valores en moneda extranjera	0%	100%
4. Valores en UDIS	0%	30%
5. Reportos	0%	40%
6. Renta Variable	10%	30%
7. Deuda	70%	90%
8. ETFs	0%	100%
9. Derivados	0%	20%
10. FIBRAS	0%	20%
11. Inversión en acciones de Fondos de Inversión	0%	100%
12. Valores de fácil realización y/o valores con vencimiento menor a 3 meses	10%	
13. Valores emitidos, aceptados o avalados por empresas del mismo consorcio al que pertenece la Operadora	0%	15%
14. Valor en Riesgo (VaR) por simulación histórica (500 escenarios) con un nivel de confianza del 95% y un horizonte temporal de un día:		0.673%

c) Política de inversión

- El Fondo podrá invertir en acciones de Fondos de Inversión.
- En instrumentos denominados en pesos y/o en moneda extranjera, aun cuando pudiera mantener en menor proporción instrumentos denominados en udis.
- Instrumentos gubernamentales, emitidos, avalados o aceptados por instituciones de crédito nacionales y en valores corporativos denominados en pesos o en otras divisas; también mantendrán un porcentaje invertido en reporto de instrumentos gubernamentales y/o bancarios, que deberán contar con una calificación crediticia en escala local mínima, al momento de la compra, de "AAA" o su equivalente dependiendo de la institución que emita la calificación.
- Valores emitidos, avalados o aceptados por gobiernos, instituciones de crédito o valores corporativos extranjeros que sean de corto, mediano y largo plazo, que deberán contar con una calificación crediticia en escala local mínima, al momento de la compra, de "A-" o su equivalente dependiendo de la institución que emita la calificación.
- En el caso de los Fondos de inversión de deuda, se tomará en cuenta la calificación del Fondo mínima de "mxAf", duración de los valores en los que invierten. En el caso de los fondos de inversión de renta variable, se considerará la bursatilidad de las acciones en las que invierten, el tipo de acciones en las que invierte. Fondos que coticen en una bolsa de valores principalmente en valores inscritos en el RNV.
- La inversión en renta variable se hará a través de acciones, ETFs/TRACs y Certificados Bursátiles Fiduciarios Inmobiliarios (FIBRAS).
- La inversión en valores será limitada a todos los que se encuentren inscritos en el Registro Nacional de Valores y listados en el SIC.

d) Índice o base de referencia: N/A

e) El Fondo podrá invertir en valores emitidos, aceptados o avalados por empresas del mismo consorcio al que pertenece la Operadora hasta en un 15% de su activo neto, excepto por los Fondos de inversión administrados por la Sociedad Operadora que podrá ser hasta por el 100%.

f) El Fondo se abstendrá de operar con valores estructurados o valores respaldados por activos con excepción de instrumentos financieros derivados del MEXDER (Futuro de TIIE, BONO, DEUA, S&P/BMV IPC) y certificados bursátiles fiduciarios.

g) Ante condiciones de alta volatilidad, incertidumbre financiera y/o política en los mercados financieros, así como cualquier otra condición que pudiera generar compras o ventas significativas e inusuales de sus propias acciones, los Fondos podrán, de forma temporal, no ajustarse al régimen de inversión establecido en el Prospecto, adoptando entre otras las siguientes estrategias temporales: 1) Aumentar su participación en deuda, depósitos bancarios y/o operaciones de reporto, así como disminuir la participación en renta variable; para evitar o disminuir potenciales minusvalías en los precios de los Activos Objeto de Inversión que integran la cartera de los Fondos de Inversión.

Composición de la cartera de inversión:

Cartera de inversión al :30/sep/2024

	Clave de Pizarra	Emisora	Subyacente	Tipo	Monto	% Part
1	51_HSBCDMP_BNF	HSBC	Fondo Deuda	Deuda	484,745,590	24%
2	51_HSBGOB2_BNF	HSBC	Fondo Deuda	Deuda	272,774,019	13%
3	51_HSBC-D2_BNF	HSBC	Fondo Deuda	Deuda	193,126,098	10%
4	52_HSBCMEX_BNF	HSBC-RV	Fondo RV	Renta Variable	170,924,694	8%
5	M_BONOS_341123	GUBERNAMENTAL		Deuda	112,230,183	6%
6	1ISP_VOO_*	VOO	Indices RV	Renta Variable	89,839,984	4%
7	1ISP_IEI_*	IEI	Indices Deuda	Renta Variable	82,394,537	4%
8	51_HSBCDLP_BNF	HSBC	Fondo Deuda	Deuda	72,253,335	4%
9	S_UDIBONO_281130	GUBERNAMENTAL		Deuda	71,029,174	4%
10	M_BONOS_260903	GUBERNAMENTAL		Deuda	69,511,131	3%
Otros					406,805,608	20%
Total					2,025,634,354	100%

Por Sector de Actividad Económica

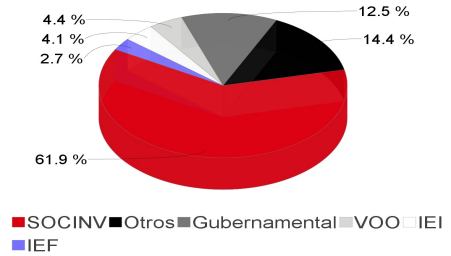

Comisiones y remuneraciones por la prestación de servicios

a) Comisiones pagadas directamente por el cliente

	Serie más representativa			
	BI1		BFS	
Concepto	**%**	**$**	**%**	**$**
Incumplimiento del plazo mínimo de permanencia	N/A	N/A	N/A	N/A
Incumplimiento del saldo mínimo de Inversión	N/A	N/A	N/A	N/A
Compra de acciones	N/A	N/A	N/A	N/A
Venta de acciones	N/A	N/A	N/A	N/A
Servicio por asesoría	N/A	N/A	N/A	N/A
Servicio de administración de acciones	N/A	N/A	N/A	N/A
Otras	N/A	N/A	N/A	N/A
Total	N/A	N/A	N/A	N/A

b) Comisiones pagadas por el Fondo de Inversión

	Serie más representativa			
	BI1		BFS	
Concepto	**%**	**$**	**%**	**$**
Administración de activos	0.315%	$3.15	0.590%	$5.90
Administración Activos / sobre desempeño	0.000%	$0.00	0.000%	$0.00
Distribución de acciones	0.325%	$3.25	1.400%	$14.00
Valuación de acciones	0.005%	$0.05	0.005%	$0.05
Depósito de Activos Objeto de Inversión	0.015%	$0.15	0.015%	$0.15
Depósito de acciones	0.000%	$0.00	0.000%	$0.00
Contabilidad	0.013%	$0.13	0.013%	$0.13
Otras	0.029%	$0.29	0.029%	$0.29
Total	0.702%	$7.02	2.052%	$20.52

*Monto por cada $1,000 pesos
** Las comisiones del cuadro están expresadas en términos anuales sin I.V.A.
***El concepto Otras puede incluir costos administrativos, auditoría contable, cuotas de calificación del Fondo de Inversión, contabilidad fiscal, cuotas a Bolsas de Valores, inscripciones y cuotas a CNBV, Proveeduría de Precios, Reportería y Servicios Fiscales.
**** ND - No disponible

Información sobre comisiones y remuneraciones

Las comisiones por compra y venta de acciones, pueden disminuir el monto total de su inversión. Esto implica que usted recibiría un monto menor después de una operación. Lo anterior, junto con las comisiones pagadas por el Fondo de Inversión, representa una reducción del rendimiento total que recibiría por su participación en el propio Fondo.

Algunos prestadores de servicios pueden establecer acuerdos con el Fondo de Inversión y ofrecerle descuentos por sus servicios. Para conocer de su existencia y el posible beneficio para usted, pregunte con su distribuidor.

El prospecto de información contiene un mayor detalle de los conflictos de intereses a los que pudiera estar sujeto cualquier prestador de servicios del Fondo de inversión.

Política para la compra-venta de acciones

Plazo mínimo de permanencia	No hay plazo mínimo de permanencia, sin embargo, revisar las políticas de operación y liquidación del fondo	**Liquidez**	Diaria
Recepción de órdenes	Compras y Ventas todos los días hábiles bancarios	**Horario**	Entre las 8:00 y las 13:30 horas tiempo de la Ciudad de México. Con excepción de la serie BNF que cierra su operación a las 14:00 horas. Información adicional ver el punto 2 inciso b) numerales i), ii) y iii) de este Prospecto.
Ejecución de operaciones	Compras y Ventas mismo día de su recepción	**Límites de recompra**	10% del valor del portafolio del Fondo del día anterior
Liquidación de operaciones	Compras y Ventas al siguiente día hábil de ejecutada la orden.	**Diferencial***	Este Fondo no ha utilizado diferencial en los últimos 12 meses.

* El Fondo de inversión ante condiciones desordenadas de mercado u operaciones inusuales, podrá aplicar a las operaciones de compraventa de sus acciones, un diferencial sobre el precio actualizado de valuación de dichas acciones, que haya determinado previamente, y conservarlo a favor de los inversionistas que permanecen en el Fondo.

Prestadores de servicios

Operadora	HSBC Global Asset Management (México), S.A. de C.V., Sociedad Operadora de Fondos de Inversión, Grupo Financiero HSBC
Distribuidora(s)	HSBC México, S.A., Institución de Banca Múltiple Grupo Financiero HSBC
Valuadora	Operadora COVAF, S.A. de C.V., Sociedad Operadora Limitada de Fondos de Inversión
Institución Calificadora de Valores	N/A

Centro de Atención al cliente

Contacto	Personas Físicas: Centro de Atención Bursátil Personas Morales: Insurance & Investments
Número Telefónico	**Personas Físicas: (01 55) 5721-1130** **Personas Morales: (01 55) 5721 5174, 5721 6595** **ó (01 55) 5721 5742**
Horario	Lunes a Viernes: 8:00 am a 6:00 pm

Página(s) Electrónica(s)

Página de internet Operadora	https://www.assetmanagement.hsbc.com.mx
Página de internet Distribuidora	www.hsbc.com.mx

Advertencias

El Fondo de Inversión no cuenta con garantía alguna del Gobierno Federal ni de las entidades de la administración pública paraestatal, ni de la sociedad operadora ni del Grupo Financiero al que, en su caso, esta última pertenezca. La inversión en el fondo se encuentra respaldada hasta por el monto de su patrimonio.

La autorización de los prospectos de información al público inversionista no implica certificación sobre la bondad de las acciones que emitan o sobre la solvencia, liquidez, calidad crediticia o desempeño futuro de los fondos, ni de los Activos Objeto de Inversión que conforman su cartera.

Ningún intermediario financiero, apoderado para celebrar operaciones con el público, o cualquier otra persona, está autorizado para proporcionar información o hacer declaración alguna adicional al contenido del presente documento o el prospecto de información al público inversionista, por lo que estas deberán entenderse como no autorizadas por el Fondo de inversión.

Para mayor información, visite la página electrónica de la Sociedad Operadora que administra el fondo de inversión y/o sociedad distribuidora(s), donde podrá consultar el prospecto de información al público inversionista actualizado del Fondo de inversión, así como la información actualizada sobre la cartera de inversiones.

El presente documento y el prospecto de información al público inversionista, son los únicos documentos de venta que reconoce el fondo de inversión como válidos.

DOCUMENTO CON INFORMACIÓN CLAVE PARA LA INVERSIÓN

HSBC

HSBC-E2, S.A. DE C.V. FONDO DE INVERSIÓN DE RENTA VARIABLE

Administrado por HSBC Global Asset Management (México), S.A. de C.V., Sociedad Operadora de Fondos de Inversión, Grupo Financiero HSBC

Tipo	Fondo de Inversión de Renta Variable
Categoría	DISCRECIONAL
Clave de pizarra	HSBCPRA
Calificación	NA
Fecha de Autorización	20 de Marzo de 2024

Clase y Serie Accionaria	Posibles adquirentes	Montos mínimos de inversión ($)
BNF	FONDOS DE INVERSIÓN ADMINISTRADOS POR LA OPERADORA	100.00

Importante: El Valor de un fondo de inversión, cualquiera que sea su política de inversión, está sujeto a la fluctuación de los mercados, por lo que el inversionista puede obtener ganancias o pérdidas.

Objetivo de inversión

Ofrecer al inversionista persona física y moral no sujeta a retención, la opción de invertir sus recursos en función al objetivo de inversión y a su propio perfil de riesgo, en un Fondo de Inversión de Renta Variable que invierte en activos de deuda y renta variable en directo y/o a través de Fondos de inversión, y/o mecanismos de inversión colectiva (ETFs), FIBRAS, depósitos bancarios y derivados. La inversión en acciones se efectuará en aquellas que coticen en las Bolsas de Valores, pudiendo también invertir en acciones del Sistema Internacional de Cotizaciones y en acciones extranjeras. La estrategia del fondo se basa en un límite de VaR del 0.673%. La permanencia mínima recomendada es de 18 meses.

Información Relevante

Por el grado de especialización de estos fondos, se recomiendan a inversionistas con amplios conocimientos financieros.

El fondo de inversión no cuenta con asamblea de accionistas, consejo de administración o comisario:

*Las funciones de la asamblea de accionistas, así como las actividades del consejo de administración están encomendadas a HSBC Global Asset Management (México), S.A. de C.V., Sociedad Operadora de Fondos de Inversión, Grupo Financiero HSBC

* La vigilancia del Fondo de inversión está asignada al contralor normativo de dicha sociedad operadora

En caso de presentarse un conflicto de interés en el Fondo de Inversión, cuando ésta invierta en otros Fondos de Inversión administradas por HSBC Global Asset Management (México), S.A. de C.V., Sociedad Operadora de Fondos de Inversión, Grupo Financiero HSBC (la Sociedad Operadora), dicho evento será gestionado y controlado de conformidad con las políticas y procedimientos de la Sociedad Operadora. El conflicto de interés, en caso de que se presente, estaría asociado a i) la administración de los portafolios de inversión y ii) en el uso de información y de plataformas de operación por parte de la Sociedad Operadora.

Valor en Riesgo (VaR) de la cartera de inversión respecto a sus activos netos: 0.673% con una probabilidad del 95%.

Válida únicamente en condiciones normales de mercado.

La pérdida, que en un escenario pesimista (5 en 100 veces) puede enfrentar el fondo de inversión en un lapso de un día, es de $6.73 pesos por cada $1,000 invertidos.

(Este dato sólo es una estimación, las expectativas de pérdida podrían ser mayores, incluso por el monto total de la inversión realizada).

Rendimiento y desempeño histórico

Serie accionaria : BNF

Índice(s) de Referencia: N/A

Tabla de rendimientos efectivos

BNF	Último Mes	Últimos 3 Meses	Últimos 12 Meses	2023	2022	2021
Rendimiento bruto	N/D	N/D	N/D	N/D	N/D	N/D
Rendimiento neto	N/D	N/D	N/D	N/D	N/D	N/D
Tasa libre de riesgo (cetes 28 días)*	N/D	N/D	N/D	N/D	N/D	N/D
Rendimiento del índice de referencia o mercado: N/A						
ÍNDICE	N/D	N/D	N/D	N/D	N/D	N/D

El rendimiento neto es después de comisiones y el que obtuvo el inversionista en el período.

La tasa libre de riesgo es una tasa que no incluye descuentos por comisiones, impuestos o cualquier otro gasto.

** El desempeño del Fondo de Inversión en el pasado, no necesariamente es indicativo del desempeño que tendrá en el futuro.*

Régimen y política de Inversión

a) Estrategia de administración: Activa

b) Parámetros

	Min.	Max.
1. Los que se encuentran inscritos en el Registro Nacional de Valores; listados en el SIC y/o Valores Extranjeros	0%	100%
2. Depósitos Bancarios	0%	20%
3. Valores en pesos y/o Valores en moneda extranjera	0%	100%
4. Valores en UDIS	0%	30%
5. Reportos	0%	40%
6. Renta Variable	10%	30%
7. Deuda	70%	90%
8. ETFs	0%	100%
9. Derivados	0%	20%
10. FIBRAS	0%	20%
11. Inversión en acciones de Fondos de Inversión	0%	100%
12. Valores de fácil realización y/o valores con vencimiento menor a 3 meses	10%	
13. Valores emitidos, aceptados o avalados por empresas del mismo consorcio al que pertenece la Operadora	0%	15%
14. Valor en Riesgo (VaR) por simulación histórica (500 escenarios) con un nivel de confianza del 95% y un horizonte temporal de un día:		0.673%

c) Política de inversión

- El Fondo podrá invertir en acciones de Fondos de Inversión.
- En instrumentos denominados en pesos y/o en moneda extranjera, aun cuando pudiera mantener en menor proporción instrumentos denominados en udis.
- Instrumentos gubernamentales, emitidos, avalados o aceptados por instituciones de crédito nacionales y en valores corporativos denominados en pesos o en otras divisas; también mantendrán un porcentaje invertido en reporto de instrumentos gubernamentales y/o bancarios, que deberán contar con una calificación crediticia en escala local mínima, al momento de la compra, de "AAA" o su equivalente dependiendo de la institución que emita la calificación.
- Valores emitidos, avalados o aceptados por gobiernos, instituciones de crédito o valores corporativos extranjeros que sean de corto, mediano y largo plazo, que deberán contar con una calificación crediticia en escala local mínima, al momento de la compra, de "A-" o su equivalente dependiendo de la institución que emita la calificación.
- En el caso de los Fondos de inversión de deuda, se tomará en cuenta la calificación del Fondo mínima de "mxAf", duración de los valores en los que invierten. En el caso de los fondos de inversión de renta variable, se considerará la bursatilidad de las acciones en las que invierten, el tipo de acciones en las que invierte. Fondos que coticen en una bolsa de valores principalmente en valores inscritos en el RNV.
- La inversión en renta variable se hará a través de acciones, ETFs/TRACs y Certificados Bursátiles Fiduciarios Inmobiliarios (FIBRAS).
- La inversión en valores será limitada a todos los que se encuentren inscritos en el Registro Nacional de Valores y listados en el SIC.

d) Índice o base de referencia: N/A

e) El Fondo podrá invertir en valores emitidos, aceptados o avalados por empresas del mismo consorcio al que pertenece la Operadora hasta en un 15% de su activo neto, excepto por los Fondos de inversión administrados por la Sociedad Operadora que podrá ser hasta por el 100%.

f) El Fondo se abstendrá de operar con valores estructurados o valores respaldados por activos con excepción de instrumentos financieros derivados del MEXDER (Futuro de TIIE, BONO, DEUA, S&P/BMV IPC) y certificados bursátiles fiduciarios.

g) Ante condiciones de alta volatilidad, incertidumbre financiera y/o política en los mercados financieros, así como cualquier otra condición que pudiera generar compras o ventas significativas e inusuales de sus propias acciones, los Fondos podrán, de forma temporal, no ajustarse al régimen de inversión establecido en el Prospecto, adoptando entre otras las siguientes estrategias temporales: 1) Aumentar su participación en deuda, depósitos bancarios y/o operaciones de reporto, así como disminuir la participación en renta variable; para evitar o disminuir potenciales minusvalías en los precios de los Activos Objeto de Inversión que integran la cartera de los Fondos de Inversión.

Composición de la cartera de inversión:

Cartera de inversión al :30/sep/2024

	Clave de Pizarra	Emisora	Subyacente	Tipo	Monto	% Part
1	51_HSBCDMP_BNF	HSBC	Fondo Deuda	Deuda	484,745,590	24%
2	51_HSBGOB2_BNF	HSBC	Fondo Deuda	Deuda	272,774,019	13%
3	51_HSBC-D2_BNF	HSBC	Fondo Deuda	Deuda	193,126,098	10%
4	52_HSBCMEX_BNF	HSBC-RV	Fondo RV	Renta Variable	170,924,694	8%
5	M_BONOS_341123	GUBERNAMENTAL		Deuda	112,230,183	6%
6	1ISP_VOO_*	VOO	Indices RV	Renta Variable	89,839,984	4%
7	1ISP_IEI_*	IEI	Indices Deuda	Renta Variable	82,394,537	4%
8	51_HSBCDLP_BNF	HSBC	Fondo Deuda	Deuda	72,253,335	4%
9	S_UDIBONO_281130	GUBERNAMENTAL		Deuda	71,029,174	4%
10	M_BONOS_260903	GUBERNAMENTAL		Deuda	69,511,131	3%
Otros					406,805,608	20%
Total					2,025,634,354	100%

Por Sector de Actividad Económica

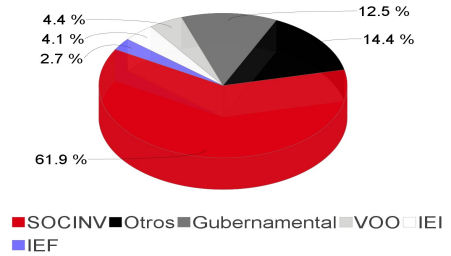

Comisiones y remuneraciones por la prestación de servicios

a) Comisiones pagadas directamente por el cliente

	Serie más representativa			
	BNF		BFS	
Concepto	**%**	**$**	**%**	**$**
Incumplimiento del plazo mínimo de permanencia	N/A	N/A	N/A	N/A
Incumplimiento del saldo mínimo de Inversión	N/A	N/A	N/A	N/A
Compra de acciones	N/A	N/A	N/A	N/A
Venta de acciones	N/A	N/A	N/A	N/A
Servicio por asesoría	N/A	N/A	N/A	N/A
Servicio de administración de acciones	N/A	N/A	N/A	N/A
Otras	N/A	N/A	N/A	N/A
Total	N/A	N/A	N/A	N/A

b) Comisiones pagadas por el Fondo de Inversión

	Serie más representativa			
	BNF		BFS	
Concepto	**%**	**$**	**%**	**$**
Administración de activos	0.190%	$1.90	0.590%	$5.90
Administración Activos / sobre desempeño	0.000%	$0.00	0.000%	$0.00
Distribución de acciones	0.000%	$0.00	1.400%	$14.00
Valuación de acciones	N/D	N/D	0.005%	$0.05
Depósito de Activos Objeto de Inversión	N/D	N/D	0.015%	$0.15
Depósito de acciones	0.000%	$0.00	0.000%	$0.00
Contabilidad	N/D	N/D	0.013%	$0.13
Otras	N/D	N/D	0.029%	$0.29
Total	0.190%	$1.90	2.052%	$20.52

*Monto por cada $1,000 pesos
** Las comisiones del cuadro están expresadas en términos anuales sin I.V.A.
***El concepto Otras puede incluir costos administrativos, auditoría contable, cuotas de calificación del Fondo de Inversión, contabilidad fiscal, cuotas a Bolsas de Valores, inscripciones y cuotas a CNBV, Proveeduría de Precios, Reportería y Servicios Fiscales.
**** ND - No disponible

Información sobre comisiones y remuneraciones

Las comisiones por compra y venta de acciones, pueden disminuir el monto total de su inversión. Esto implica que usted recibiría un monto menor después de una operación. Lo anterior, junto con las comisiones pagadas por el Fondo de Inversión, representa una reducción del rendimiento total que recibiría por su participación en el propio Fondo.

Algunos prestadores de servicios pueden establecer acuerdos con el Fondo de Inversión y ofrecerle descuentos por sus servicios. Para conocer de su existencia y el posible beneficio para usted, pregunte con su distribuidor.

El prospecto de información contiene un mayor detalle de los conflictos de intereses a los que pudiera estar sujeto cualquier prestador de servicios del Fondo de inversión.

Política para la compra-venta de acciones

Plazo mínimo de permanencia	No hay plazo mínimo de permanencia, sin embargo, revisar las políticas de operación y liquidación del fondo	**Liquidez**	Diaria
Recepción de órdenes	Compras y Ventas todos los días hábiles bancarios	**Horario**	Entre las 8:00 y las 13:30 horas tiempo de la Ciudad de México. Con excepción de la serie BNF que cierra su operación a las 14:00 horas. Información adicional ver el punto 2 inciso b) numerales i), ii) y iii) de este Prospecto.
Ejecución de operaciones	Compras y Ventas mismo día de su recepción	**Límites de recompra**	10% del valor del portafolio del Fondo del día anterior
Liquidación de operaciones	Compras y Ventas al siguiente día hábil de ejecutada la orden.	**Diferencial***	Este Fondo no ha utilizado diferencial en los últimos 12 meses.

* El Fondo de inversión ante condiciones desordenadas de mercado u operaciones inusuales, podrá aplicar a las operaciones de compraventa de sus acciones, un diferencial sobre el precio actualizado de valuación de dichas acciones, que haya determinado previamente, y conservarlo a favor de los inversionistas que permanecen en el Fondo.

Prestadores de servicios

Operadora	HSBC Global Asset Management (México), S.A. de C.V., Sociedad Operadora de Fondos de Inversión, Grupo Financiero HSBC
Distribuidora(s)	HSBC México, S.A., Institución de Banca Múltiple Grupo Financiero HSBC
Valuadora	Operadora COVAF, S.A. de C.V., Sociedad Operadora Limitada de Fondos de Inversión
Institución Calificadora de Valores	N/A

Centro de Atención al cliente

Contacto	Personas Físicas: Centro de Atención Bursátil Personas Morales: Insurance & Investments
Número Telefónico	**Personas Físicas: (01 55) 5721-1130** **Personas Morales: (01 55) 5721 5174, 5721 6595** **ó (01 55) 5721 5742**
Horario	Lunes a Viernes: 8:00 am a 6:00 pm

Página(s) Electrónica(s)

Página de internet Operadora	https://www.assetmanagement.hsbc.com.mx
Página de internet Distribuidora	www.hsbc.com.mx

Advertencias

El Fondo de Inversión no cuenta con garantía alguna del Gobierno Federal ni de las entidades de la administración pública paraestatal, ni de la sociedad operadora ni del Grupo Financiero al que, en su caso, esta última pertenezca. La inversión en el fondo se encuentra respaldada hasta por el monto de su patrimonio.

La autorización de los prospectos de información al público inversionista no implica certificación sobre la bondad de las acciones que emitan o sobre la solvencia, liquidez, calidad crediticia o desempeño futuro de los fondos, ni de los Activos Objeto de Inversión que conforman su cartera.

Ningún intermediario financiero, apoderado para celebrar operaciones con el público, o cualquier otra persona, está autorizado para proporcionar información o hacer declaración alguna adicional al contenido del presente documento o el prospecto de información al público inversionista, por lo que estas deberán entenderse como no autorizadas por el Fondo de inversión.

Para mayor información, visite la página electrónica de la Sociedad Operadora que administra el fondo de inversión y/o sociedad distribuidora(s), donde podrá consultar el prospecto de información al público inversionista actualizado del Fondo de inversión, así como la información actualizada sobre la cartera de inversiones.

El presente documento y el prospecto de información al público inversionista, son los únicos documentos de venta que reconoce el fondo de inversión como válidos.